

МУНИЦИПАЛЬНОЕ БЮДЖЕТНОЕ ОБЩЕОБРАЗОВАТЕЛЬНОЕ УЧРЕЖДЕНИЕ  
СРЕДНЯЯ ОБЩЕОБРАЗОВАТЕЛЬНАЯ ШКОЛА №8  
Г.КОНАКОВО

Принята  
Педагогическим Советом  
Протокол  
№ 1 от « 25 » 08 2016г.



Утверждаю  
Директор школы  
Крапивина Н.П.  
Приказ № 17 от « 21 » 08 2016 г.

**Основная образовательная программа  
начального общего образования**

**УМК «Школа России»**

( 2016- 2020 гг.)

## СОДЕРЖАНИЕ

<b>I</b>	<b>Целевой раздел</b>	3-56
1.	Пояснительная записка	3
2.	Планируемые результаты освоения обучающимися основной образовательной программы начального общего образования	8
3.	Система оценки достижения планируемых результатов освоения основной образовательной программы начального общего образования	44
<b>II</b>	<b>Содержательный раздел</b>	59-137
1.	Программа формирования универсальных учебных действий обучающихся при получении начального общего образования	59
2.	Программа отдельных учебных предметов, курсов и курсов внеурочной деятельности	64
3.	Программа духовно – нравственного развития и воспитания обучающихся при получении начального общего образования	103
4.	Программа формирования экологической культуры, здорового и безопасного образа жизни	109
5.	Программа коррекционной работы	128
<b>III</b>	<b>Организационный раздел</b>	138-148
1.	Учебный план начального общего образования муниципального бюджетного общеобразовательного учреждения средней общеобразовательной школы №8 г. Конаково	138
2.	План внеурочной деятельности	141
4.	Система условий реализации основной образовательной программы в соответствии с требованиями Стандарта	149
<b>IV</b>	<b>Приложения к основной образовательной программе начального общего образования</b>	157
1.	Программно-методическое обеспечение образовательного процесса учебной литературой или иными информационными ресурсами ( УМК «Школа России»)	158
2.	Программа мониторинга уровня сформированности универсальных учебных действий	167

# I. ЦЕЛЕВОЙ РАЗДЕЛ

## 1. ПОЯСНИТЕЛЬНАЯ ЗАПИСКА

Основная образовательная программа начального общего образования (далее – Программа) МБОУ средней общеобразовательной школы №8 города Конаково разработана в соответствии со Стандартом и с учетом примерной основной образовательной программы начального общего образования, с учетом особенностей и традиций учреждения, предоставляющих возможности учащимся в раскрытии интеллектуальных и творческих способностей личности.

*Образовательная программа* определяет содержание и организацию образовательной деятельности при получении начального общего образования и направлена на формирование общей культуры, духовно-нравственного, социального, личностного и интеллектуального развития обучающихся, на создание основы для самостоятельной реализации учебной деятельности, обеспечивающей социальную успешность, развитие творческих способностей, саморазвитие и самосовершенствование, сохранение и укрепление здоровья обучающихся.

Начальное общее образование может быть получено: в организациях, осуществляющих образовательную деятельность (в очной, очно-заочной или заочной форме); вне организаций, осуществляющих образовательную деятельность, в форме семейного образования. Допускается сочетание различных форм получения образования и форм обучения. Программа рассчитана на 4 года, а для инвалидов и лиц с ограниченными возможностями здоровья при обучении по адаптированным ООП НОО, независимо от применяемых образовательных технологий, увеличивается не более чем на 2 года.

Федеральный государственный образовательный стандарт начального общего образования (ФГОС) предъявляет новые требования к результатам освоения основной образовательной программы начального общего образования, является основой объективной оценки соответствия установленным требованиям образовательной деятельности и подготовки обучающихся независимо от формы получения образования и формы обучения.

Основная образовательная программа начального общего образования реализуется образовательным учреждением через организацию урочной и внеурочной деятельности в соответствии с санитарно-эпидемиологическими правилами и нормативами.

Начальное общее образование в образовательном учреждении может быть получено в очной, очно-заочной, заочной форме или в форме семейного воспитания (допускается сочетание различных форм получения образования и форм обучения). Программа формируется с учётом особенностей уровня начального общего образования как фундамента всего последующего обучения.

Начальная школа — особый этап в жизни ребёнка, связанный:

- с изменением при поступлении в школу ведущей деятельности ребёнка — с переходом к учебной деятельности (при сохранении значимости игровой), имеющей общественный характер и являющейся социальной по содержанию;
- с освоением новой социальной позиции, расширением сферы взаимодействия ребёнка с окружающим миром, развитием потребностей в общении, познании, социальном признании и самовыражении;
- с принятием и освоением ребёнком новой социальной роли ученика, выражающейся в формировании внутренней позиции школьника, определяющей новый образ школьной жизни и перспективы личностного и познавательного развития;
- с формированием у школьника основ умения учиться и способности к организации своей деятельности: принимать, сохранять цели и следовать им в учебной деятельности; планировать свою деятельность, осуществлять её

контроль и оценку; взаимодействовать с учителем и сверстниками в учебном процессе;

- с изменением при этом самооценки ребёнка, которая приобретает черты адекватности и рефлексивности;
- с моральным развитием, которое существенным образом связано с характером сотрудничества со взрослыми и сверстниками, общением и межличностными отношениями дружбы, становлением основ гражданской идентичности и мировоззрения.

**Ведущими целевыми установками данной программы являются:**

- обеспечение планируемых результатов по достижению выпускником начальной школы знаний, умений, навыков и компетенций, определяемых личностными, семейными, общественными, государственными потребностями и возможностями ребенка младшего школьного возраста, индивидуальными особенностями его развития и состояния здоровья;
- формирование гражданской идентичности обучающихся, приобщение их к общекультурным, национальным и этнокультурным ценностям;
- воспитание гуманного, творческого, социально активного человека – гражданина и патриота России, уважительного и бережного к среде своего обитания, к своей семье, к природному и культурному достоянию своей малой Родины, своей многонациональной страны и всего человечества;
- Формирование здорового образа жизни, элементарных правил поведения в экстремальных ситуациях;
- Готовность обучающихся к продолжению образования на последующих ступенях обучения, приобщение их к современным информационным технологиям;

**Ведущие задачи, способствующие реализации целевой установки:**

- Создать условия для развития и воспитания личности младшего школьника в соответствии с требованиями ФГОС НОО.
- Создать условия для организации образовательной деятельности, соответствующие требованиям санитарных правил и норм.
- Создать условия для организации дифференцированного и личностно – ориентированного образования школьников
- Сформировать у учащихся стойкую мотивацию к обучению и познанию.
- Активно использовать в обучении учащихся современные педагогические методы и технологии.

Для достижения целей и реализации поставленных задач в образовательном учреждении реализуется УМК «Школа России».

Данный учебно-методический комплекс:

- соответствует требованиям нового федерального государственного образовательного стандарта к предметным результатам освоения ООП НОО;
- позволяет достичь высоких результатов, соответствующих задачам современного образования, через реализацию системно-деятельностного подхода, как методологической основы требований Стандарта;
- сочетает лучшие традиции российского образования и проверенные практиками образовательного процесса инновации;
- является постоянно обновляющейся, наиболее востребованной в России программой, понятной и доступной при обучении учащихся.
- содержит системно выстроенный учебный материал для включения младших школьников в учебную деятельность.
- предоставляет возможности для дифференцированного и личноно – ориентированного образования школьников.
- ориентирован на реализацию проблемно – поисковых методов обучения, творческих, проектных заданий, учебных диалогов.
- имеет практическую направленность содержания материала с опорой на социальный опыт ученика.
- предоставляет возможности для разнообразия организационных форм обучения, в том числе с использованием электронных ресурсов.

Целевая установка УМК «Школа России» имеет значительный воспитательный потенциал, соответствующий Концепции духовно – нравственного развития и воспитания личности гражданина России.

«Школа России» ориентирована на воспитание высоконравственного, творческого, компетентного гражданина России, принимающего судьбу Отечества как свою личную, осознающего ответственность за настоящее и будущее своей страны, воспитанного в духовных и культурных традициях многонационального народа Российской Федерации.

УМК «Школа России» построен на основополагающих принципах деятельности:

- ✓ целостного представления о мире.
- ✓ преемственности.
- ✓ дифференциации и индивидуализации обучения.
- ✓ творчества.
- ✓ психологической комфортности.
- ✓ вариативности.

При составлении основной образовательной программы учитывались:

1) характерные для младшего школьного возраста (от 6,5 до 11 лет) психологические особенности, формируемые на данном уровне образования: словесно-логическое мышление, произвольная смысловая память, произвольное внимание, письменная речь, анализ, рефлексия содержания, оснований и способов действий, планирование и умение действовать во внутреннем плане, знаково-символическое мышление, осуществляемое как моделирование существенных связей и отношений объектов; развитие целенаправленной и мотивированной активности обучающегося, направленной на овладение учебной деятельностью, основой которой выступает формирование устойчивой системы учебно-познавательных и социальных мотивов и личностного смысла учения.

2) существующий разброс в темпах и направлениях развития детей, индивидуальные различия в их познавательной деятельности, восприятии, внимании, памяти, мышлении, речи, моторике и т. д., связанные с возрастными,

психологическими и физиологическими индивидуальными особенностями детей младшего школьного возраста.

При этом успешность и своевременность формирования новообразований познавательной сферы, качеств и свойств личности связывается с активной позицией учителя, а также с адекватностью построения образовательной деятельности и выбора условий и методик обучения, учитывающих описанные выше особенности данного уровня общего образования.

### **Информационная справка о школе.**

#### **Условия реализации образовательной программы.**

<b>Название ОУ по Уставу</b>	Муниципальное бюджетное общеобразовательное учреждения средняя общеобразовательная школа № 8 г.Конаково
<b>Лицензия на образовательную деятельность</b>	Регистрационный номер Серия 69А01 № 0000869 № 467 от 23 декабря 2014
<b>Свидетельство о государственной аккредитации</b>	Регистрационный номер № 9 Серия 69А01 № 0000247 регистрационный номер 9, выдано 13.02.2015 Министерством образования Тверской области
<b>Адрес сайта в Интернете</b>	<a href="http://school8konakovo.ucoz.ru">http://school8konakovo.ucoz.ru</a>
<b>Миссия школы (тезис из программы развития)</b>	Создание воспитательно-образовательной среды, формирующей личности, интегрированную в современное общество
<b>Контактная информация</b>	Адрес: 171255, Россия, Тверская область, г.Конаково, ул.Энергетиков, дом 38
<b>Структура управления</b>	Директор школы: Крапивина Нина Павловна (тел. 8(48242)4-46-42) Гл.бухгалтер: Румянцева Маргарита Анатольевна (тел. 8(48242)3-69-11) Заместитель директора по УВР: Варанкина Валентина Александровна Заместитель директора по УВР: Фролова Татьяна Валерьевна Заместитель директора по УВР: Мельникова Ирина Викторовна Заместитель директора по УВР (нач.классы): Спиридонова Любовь Николаевна Заместитель директора по ВР: Унина Марина Николаевна Заместитель директора по информатизации: Чижова Елена Валерьевна
<b>Характеристика контингента обучающихся</b>	В школе обучаются дети из семей рабочих и служащих. Есть дети из малообеспеченных семей, из семей с неблагоприятным микроклиматом. Так же учатся дети-беженцы из самопровозглашенных ДНР и ЛНР.

Обучение ведется на русском языке.

Школа располагается в типовом четырехэтажном здании, построенном в 1987 году. В 2007 году школа получила статус базовой, объединив в образовательный округ муниципальные общеобразовательные учреждения МБОУ СОШ №7, МБОУ СОШ №9 и МБОУ СОШ с. Юрьево-Девичье.

Учреждение является юридическим лицом с момента его государственной регистрации. Учредителем является муниципальное образование «Конаковский район» Тверской области. Функции и полномочия Учредителя осуществляет администрация Конаковского района.

Микрорайон МБОУ СОШ №8 г. Конаково:

Ул. Энергетиков, д. 27, 28, 28а, 28б, 29, 31, 33, 37, 39;

Ул. Васильковского, д.1, 1а, 1б, 3, 5, 7, 9, 11, 17, 19, 21, 23, 25, 27, 29, 31, 33;

Ул. Учебная, д.1, 3, 5;

Пр. Ленина, д. 1, 3, 3а, 7, 9, 11, 13, 13а, 14, 14а, 15, 17, 18, 19, 21, 23;

Набережная Волги, д.44, 48, 50 52.

Обучение в ОО организовано в две смены (начало первого урока в 8 часов). МБОУ СОШ №8 работает в режиме 5-дневной рабочей недели.

Продолжительность урока:

- в 1 классе — сентябрь-декабрь- 35 минут; январь - май - 40 минут (в соответствии с редакцией СанПин 2.4.2.2821-10, утвержденной постановлением государственного санитарного врача РФ от 24 ноября 2015г. №81);
- во 2–4 классах — 45 минут.

Количество уроков в день:

- в 1 классе: сентябрь-октябрь 3 урока, далее 4 урока.
- Во 2-4 классах: 4-5 уроков

Продолжительность учебного года:

- в 1 классе — 33 учебные недели; дополнительные каникулы для 1 -х классов в середине 3 четверти.
- во 2–4 классах — 34 учебные недели.

Во второй половине дня начинает работу блок дополнительного образования, а также проводятся мероприятия развивающего цикла. Организовано горячее питание в школьной столовой, питание осуществляется за счет средств муниципального бюджета(1-4 классы) и родителей.

Учебно-воспитательный процесс строится в основном на традиционной классно-урочной системе.

Аттестация обучающихся проводится со второго класса по итогам четвертей по пятибалльной системе оценок.

Сроки прохождения промежуточной аттестации - апрель-май (не позднее, чем за неделю до окончания учебного года).

## **2. ПЛАНИРУЕМЫЕ РЕЗУЛЬТАТЫ ОСВОЕНИЯ ОБУЧАЮЩИМИСЯ ОСНОВНОЙ ОБРАЗОВАТЕЛЬНОЙ ПРОГРАММЫ НАЧАЛЬНОГО ОБЩЕГО ОБРАЗОВАНИЯ**

Планируемые результаты освоения основной образовательной программы начального общего образования (далее Планируемые результаты) как механизм реализации требования ФГОС к результатам обучающихся представляют собой систему обобщенных личностно-ориентированных целей образования и:

- ✓ Обеспечивают связь между требованиями ФГОС, образовательной деятельностью и системой оценки результатов освоения программы начального общего образования.
- ✓ Являются содержательной и критериальной основой для разработки программ учебных предметов, курсов.
- ✓ Являются основой для формирования системы оценки качества освоения ООП НОО.

К планируемым результатам освоения основной образовательной программы отнесены:

- **Личностные результаты** – готовность и способность обучающихся к саморазвитию, сформированность мотивации к учению и познанию, ценностно-смысловые установки выпускников начальной школы, отражающие их индивидуально – личностные позиции, социальные компетентности, личностные качества; сформированность основ российской, гражданской идентичности.

- **Метапредметные результаты** – освоенные обучающимися универсальные учебные действия (познавательные, регулятивные и коммуникативные).

- **Предметные результаты** – освоенный обучающимися в ходе изучения учебных предметов опыт специфический для каждой предметной области деятельности по получению нового знания, его преобразованию и применению, а также система основополагающих элементов научного знания, лежащая в основе современной научной картины мира.

**Личностные результаты освоения** основной образовательной программы начального общего образования отражают:

1) формирование основ российской гражданской идентичной, чувство гордости за свою Родину, российский народ и историю России, осознание своей этнической и национальной принадлежности; формирование ценностей многонационального российского общества; становление гуманистических и демократических ценностных ориентаций;

2) формирование целостного, социально ориентированного взгляда на мир в его органичном единстве и разнообразии природы, народов, культур и религий;

3) формирование уважительного отношения к иному мнению, истории и культуре других народов;



4) овладение начальными навыками адаптации в динамично изменяющемся и развивающемся мире;

5) принятие и освоение социальной роли обучающегося, развитие мотивов учебной деятельности и формирование личностного смысла учения;

6) развитие самостоятельности и личной ответственности за свои поступки, в том числе в информационной деятельности, на основе представлений о нравственных нормах, социальной справедливости и свободе;

7) формирование эстетических потребностей, ценностей и чувств;

8) развитие этических чувств, доброжелательности и эмоционально – нравственной отзывчивости, понимания и сопереживания чувствам других людей;

9) развитие навыков сотрудничества с взрослыми и сверстниками в разных социальных ситуациях, умение не создавать конфликтов и находить выходы из спорных ситуаций;

10) формирование установки на безопасный, здоровый образ жизни, наличие мотивации к творческому труду, работе на результат, бережному отношению к материальным и духовным ценностям.

**Метапредметные результаты освоения** основной образовательной программы начального общего образования отражают:

1) овладение способностью принимать и сохранять цели и задачи учебной деятельности, поиска средств её осуществления;

2) освоение способов решения проблем творческого и поискового характера;

3) формирование умения планировать, контролировать и оценивать учебные действия в соответствии с поставленной задачей и условиями её реализации; определять наиболее эффективные способы достижения результата;

4) формирование умения понимать причины успеха/ неуспеха учебной деятельности и способности конструктивно действовать даже в ситуациях неуспеха;

5) освоение начальных форм познавательной и личностной рефлексии;

6) использование знаково-символических средств представления информации для создания моделей изучаемых объектов и процессов, схем решения учебных и практических задач;

7) активное использование речевых средств и средств информационных и коммуникационных технологий для решения коммуникативных и познавательных задач;

8) использование различных способов поиска (справочных источниках, словарях и открытом учебном информационном пространстве сети Интернет), сбора, обработки, анализа, организации, передачи и интерпретации информации в соответствии с коммуникативными и познавательными задачами и технологиями учебного предмета; в том числе умение вводить текст с помощью клавиатуры, фиксировать (записывать) в цифровой форме измеряемые величины и анализировать изображения, звуки, готовить своё выступление и выступать с аудио -, видео- и графическим сопровождением; соблюдать нормы информационной избирательности, этики и этикета;

9) овладение навыками смыслового чтения текстов различных стилей и жанров в соответствии с целями и задачами; осознанно строить речевое высказывание в соответствии с задачами коммуникации и составлять тексты в устной и письменной формах;

10) овладение логическими действиями сравнения, анализа, синтеза, обобщения, классификации по родовидовым признакам, установление аналогий и причинно – следственных связей, построение рассуждений, отнесение к известным понятиям;

11) готовность слушать собеседника и вести диалог; готовность признавать возможность существования различных точек зрения и права каждого иметь свою; излагать своё мнение и аргументировать свою точку зрения и оценку событий;

12) определение общей цели и путей её достижения; умения договариваться о распределении функций и ролей в совместной деятельности; осуществлять взаимный контроль в совместной деятельности, адекватно оценивать собственное поведение и поведение окружающих;

13) готовность конструктивно разрешать конфликты посредством учета интересов сторон и сотрудничества;

14) овладение начальными сведениями о сущности и особенностях объектов, процессов и явлений действительности (природных, социальных, культурных, технических и др.) в соответствии с содержанием конкретного учебного предмета;

15) овладение базовыми предметными и межпредметными понятиями, отражающими существенные связи и отношения между объектами и процессами;

16) умение работать в материальной информационной среде начального общего образования (в том числе с учебными моделями) в соответствии с содержанием конкретного учебного предмета, формирование начального уровня культуры пользования словарями в системе универсальных учебных действий";

**Предметные результаты освоения** основной образовательной программы начального общего образования с учетом специфики содержания предметных областей прописываются в рабочих программах отдельно по каждому предмету.

В соответствии с системно-деятельностным подходом, составляющим методологическую основу требований Стандарта, содержание планируемых результатов описывает и характеризует обобщённые способы действий с учебным материалом, позволяющие обучающимся успешно решать учебные и учебно-практические задачи, в том числе как задачи, направленные на отработку теоретических моделей и понятий, так и задачи, по возможности максимально приближенные к реальным жизненным ситуациям.

Иными словами, система планируемых результатов даёт представление о том, какими именно действиями - познавательными, личностными, регулятивными, коммуникативными, преломлёнными через специфику содержания того или иного предмета, — овладеют обучающиеся в ходе образовательного процесса. При этом в соответствии с требованиями Стандарта в системе планируемых результатов особо выделяется учебный материал, имеющий опорный характер, т. е. служащий основой для последующего обучения.

В результате изучения всех без исключения предметов на ступени начального общего образования у выпускников будут сформированы личностные, регулятивные, познавательные и коммуникативные универсальные учебные действия как основа умения учиться.

#### **Личностные универсальные учебные действия**

##### ***У выпускника будут сформированы:***

- внутренняя позиция школьника на уровне положительного отношения к школе, ориентации на содержательные моменты школьной действительности и принятия образца «хорошего ученика»;

- широкая мотивационная основа учебной деятельности, включающая социальные, учебно-познавательные и внешние мотивы;

- учебно-познавательный интерес к новому учебному материалу и способам решения новой задачи;

- ориентация на понимание причин успеха в учебной деятельности, в том числе на самоанализ и самоконтроль результата, на анализ соответствия результатов требованиям конкретной задачи, на понимание оценок учителей, товарищей, родителей и других людей;

- способность к оценке своей учебной деятельности;

- основы гражданской идентичности, своей этнической принадлежности в форме осознания «Я» как члена семьи, представителя народа, гражданина России, чувства сопричастности и гордости за свою Родину, народ и историю, осознание ответственности человека за общее благополучие;

- ориентация в нравственном содержании и смысле как собственных поступков, так и поступков окружающих людей;

- знание основных моральных норм и ориентация на их выполнение;

- развитие этических чувств — стыда, вины, совести как регуляторов морального поведения; понимание чувств других людей и сопереживание им;

- установка на здоровый образ жизни;

- основы экологической культуры: принятие ценности природного мира, готовность следовать в своей деятельности нормам природоохранного, нерасточительного, здоровьесберегающего поведения;

- чувство прекрасного и эстетические чувства на основе знакомства с мировой и отечественной художественной культурой.

***Выпускник получит возможность для формирования:***

- внутренней позиции обучающегося на уровне положительного отношения к образовательному учреждению, понимания необходимости учения, выраженного в преобладании учебно-познавательных мотивов и предпочтении социального способа оценки знаний;

- выраженной устойчивой учебно-познавательной мотивации учения;

- устойчивого учебно-познавательного интереса к новым общим способам решения задач;

- адекватного понимания причин успешности/неуспешности учебной деятельности;

- положительной адекватной дифференцированной самооценки на основе критерия успешности реализации социальной роли «хорошего ученика»;

- компетентности в реализации основ гражданской идентичности в поступках и деятельности;

- морального сознания на конвенциональном уровне, способности к решению моральных дилемм на основе учёта позиций партнёров в общении, ориентации на их

мотивы и чувства, устойчивое следование в поведении моральным нормам и этическим требованиям;

- установки на здоровый образ жизни и реализации её в реальном поведении и поступках;

- осознанных устойчивых эстетических предпочтений и ориентации на искусство как значимую сферу человеческой жизни; осознанного понимания чувств других людей и сопереживания им, выражающихся в поступках, направленных на помощь другим и обеспечение их благополучия.

### **Регулятивные универсальные учебные действия**

#### ***Выпускник научится:***

- принимать и сохранять учебную задачу;
- учитывать выделенные учителем ориентиры действия в новом учебном материале в сотрудничестве с учителем;

- планировать свои действия в соответствии с поставленной задачей и условиями её реализации, в том числе во внутреннем плане;

- учитывать установленные правила в планировании и контроле способа решения;
- осуществлять итоговый и пошаговый контроль по результату;
- оценивать правильность выполнения действия на уровне адекватной ретроспективной оценки соответствия результатов требованиям данной задачи;

- адекватно воспринимать предложения и оценку учителей, товарищей, родителей и других людей;

- различать способ и результат действия;
- вносить необходимые коррективы в действие после его завершения на основе его оценки и учёта характера сделанных ошибок, использовать предложения и оценки для создания нового, более совершенного результата, использовать запись в цифровой форме хода и результатов решения задачи, собственной звучащей речи на русском, родном и иностранном языках.

#### ***Выпускник получит возможность научиться:***

- в сотрудничестве с учителем ставить новые учебные задачи;
- преобразовывать практическую задачу в познавательную;
- проявлять познавательную инициативу в учебном сотрудничестве;
- самостоятельно учитывать выделенные учителем ориентиры действия в новом учебном материале;

- осуществлять констатирующий и предвосхищающий контроль по результату и по способу действия, актуальный контроль на уровне произвольного внимания;

- самостоятельно оценивать правильность выполнения действия и вносить необходимые коррективы в исполнение как по ходу его реализации, так и в конце действия.

### **Познавательные универсальные учебные действия**

#### ***Выпускник научится:***

- осуществлять поиск необходимой информации для выполнения учебных заданий с использованием учебной литературы, энциклопедий, справочников, словарей (включая электронные, цифровые), в открытом информационном пространстве, в том числе контролируемом пространстве Интернета;

- осуществлять запись (фиксацию) выборочной информации об окружающем мире и о себе самом, в том числе с помощью инструментов ИКТ;

- использовать знаково-символические средства, в том числе модели (включая виртуальные) и схемы (включая концептуальные), для решения задач;

- строить сообщения в устной и письменной форме;

- ориентироваться на разнообразие способов решения задач;

- основам смыслового восприятия художественных и познавательных текстов, выделять существенную информацию из сообщений разных видов (в первую очередь текстов);

- осуществлять анализ объектов с выделением существенных и несущественных признаков;

- осуществлять синтез как составление целого из частей;

- проводить сравнение, сериацию и классификацию по заданным критериям;

- устанавливать причинно-следственные связи в изучаемом круге явлений;

- строить рассуждения в форме связи простых суждений об объекте, его строении, свойствах и связях;

- обобщать, т. е. осуществлять генерализацию и выведение общности для целого ряда или класса единичных объектов, на основе выделения сущностной связи;

- осуществлять подведение под понятие на основе распознавания объектов, выделения существенных признаков и их синтеза;

- устанавливать аналогии;

- владеть рядом общих приёмов решения задач.

- Работать в материальной и информационной среде начального общего образования (в том числе с учебными моделями) в соответствии с содержанием конкретного предмета.

#### ***Выпускник получит возможность научиться:***

- осуществлять расширенный поиск информации с использованием ресурсов библиотек и Интернета;
- записывать, фиксировать информацию об окружающем мире с помощью инструментов ИКТ;
- создавать и преобразовывать модели и схемы для решения задач;
- осознанно и произвольно строить сообщения в устной и письменной форме;
- осуществлять выбор наиболее эффективных способов решения задач в зависимости от конкретных условий;
- осуществлять синтез как составление целого из частей, самостоятельно достраивая и восполняя недостающие компоненты;
- осуществлять сравнение, сериацию и классификацию, самостоятельно выбирая основания и критерии для указанных логических операций;
- строить логическое рассуждение, включающее установление причинно-следственных связей;
- произвольно и осознанно владеть общими приёмами решения задач.

### **Коммуникативные универсальные учебные действия**

#### ***Выпускник научится:***

- адекватно использовать коммуникативные, прежде всего речевые, средства для решения различных коммуникативных задач, строить монологическое высказывание (в том числе сопровождая его аудиовизуальной поддержкой), владеть диалогической формой коммуникации, используя в том числе средства и инструменты ИКТ и дистанционного общения;
- допускать возможность существования у людей различных точек зрения, в том числе не совпадающих с его собственной, и ориентироваться на позицию партнёра в общении и взаимодействии;
- учитывать разные мнения и стремиться к координации различных позиций в сотрудничестве;
- формулировать собственное мнение и позицию;
- договариваться и приходить к общему решению в совместной деятельности, в том числе в ситуации столкновения интересов;
- строить понятные для партнёра высказывания, учитывающие, что партнёр знает и видит, а что нет;
- задавать вопросы;
- контролировать действия партнёра;
- использовать речь для регуляции своего действия;

- адекватно использовать речевые средства для решения различных коммуникативных задач, строить монологическое высказывание, владеть диалогической формой речи.

***Выпускник получит возможность научиться:***

- учитывать и координировать в сотрудничестве позиции других людей, отличные от собственной;

- учитывать разные мнения и интересы и обосновывать собственную позицию;

- понимать относительность мнений и подходов к решению проблемы;

- аргументировать свою позицию и координировать её с позициями партнёров в сотрудничестве при выработке общего решения в совместной деятельности;

- продуктивно содействовать разрешению конфликтов на основе учёта интересов и позиций всех участников;

- с учётом целей коммуникации достаточно точно, последовательно и полно передавать партнёру необходимую информацию как ориентир для построения действия;

- задавать вопросы, необходимые для организации собственной деятельности и сотрудничества с партнёром;

- осуществлять взаимный контроль и оказывать в сотрудничестве необходимую взаимопомощь;

- адекватно использовать речевые средства для эффективного решения разнообразных коммуникативных задач, планирования и регуляции своей деятельности.

**Предметные результаты освоения** основной образовательной программы начального общего образования с учетом специфики содержания предметных областей прописываются в рабочих программах отдельно по каждому предмету

**Планируемые результаты освоения учебных программ по отдельным предметам**

**РУССКИЙ ЯЗЫК**

В результате изучения курса русского языка учащиеся начальной школы научатся осознавать язык как основное средство человеческого общения, явление национальной культуры, значение русского языка как государственного языка Российской Федерации, языка межнационального общения; у них начнут формироваться первоначальные представления о единстве и многообразии языкового и культурного пространства России, о языке как основе национального самосознания, позитивное эмоционально-ценностное отношение к русскому языку, стремление к его грамотному использованию, русский язык станет для учеников основой всего процесса обучения, средством развития их мышления, воображения, интеллектуальных и творческих способностей.

В процессе изучения русского языка ученики начальной школы получают возможность реализовать в устном и письменном общении потребность в творческом самовыражении, научатся использовать язык с целью поиска необходимой информации в различных источниках для выполнения учебных заданий, культуре пользования словарями.

У выпускников начальной школы будет сформировано отношение к правильной устной и письменной речи как показателям общей культуры человека; они получат начальные представления о нормах русского литературного языка (орфоэпических, лексических, грамматических) и правилах речевого этикета, научатся ориентироваться в целях, задачах, средствах и условиях общения, что станет основой выбора адекватных языковых средств для успешного решения коммуникативной задачи при составлении несложных устных монологических высказываний и письменных текстов.

У них будут сформированы коммуникативные учебные действия, необходимые для успешного участия в диалоге: ориентация на позицию партнера, учет различных мнений и координация различных позиций в сотрудничестве, стремление к более точному выражению собственного мнения и позиции, умение задавать вопросы.

Выпускники начальной школы научатся осознавать безошибочное письмо как одно из проявлений собственного уровня культуры, они смогут применять орфографические правила и правила постановки знаков препинания (в объеме изученного) при записи собственных и предложенных текстов, овладеют умением проверять написанное.

Выпускники начальной школы получают первоначальные представления о системе и структуре русского языка: познакомятся с разделами изучения языка — фонетикой и графикой, лексикой, словообразованием (морфемикой), морфологией и синтаксисом; в объеме содержания курса научатся находить, характеризовать, сравнивать, классифицировать такие языковые единицы, как звук, буква, часть слова, часть речи, член предложения, простое предложение, что послужит основой для дальнейшего формирования общеучебных, логических и познавательных (символично-моделирующих) универсальных учебных действий с языковыми единицами.

В результате изучения курса русского языка у выпускников начальной школы будет сформирован учебно-познавательный интерес к новому учебному материалу по русскому языку и способам решения новой языковой задачи, что заложит основы успешной учебной деятельности при продолжении изучения курса русского языка на следующей ступени образования.

### **Содержательная линия «Система языка»**

#### ***Раздел «Фонетика и графика»***

##### **Выпускник научится:**

- различать звуки и буквы;
- характеризовать звуки русского языка (гласные ударные/безударные; согласные твердые/мягкие, парные/непарные твердые и мягкие; согласные звонкие/глухие, парные/непарные звонкие и глухие);



- знать последовательность букв в русском алфавите, пользоваться алфавитом для упорядочивания слов и поиска нужной информации.

***Выпускник получит возможность научиться:***

- *проводить фонетико-графический (звуко-буквенный) разбор слова самостоятельно по предложенному в учебнике алгоритму, оценивать правильность проведения фонетико-графического (звуко-буквенного) разбора слов.*

***Раздел «Орфоэпия»***

***Выпускник получит возможность научиться:***

- *соблюдать нормы русского литературного языка в собственной речи и оценивать соблюдение этих норм в речи собеседников (в объеме представленного в учебнике материала);*
- *находить при сомнении в правильности постановки ударения или произношения слова ответ самостоятельно (по словарю учебника) или обращаться за помощью (к учителю, родителям и др.).*

***Раздел «Состав слова (морфемика)»***

***Выпускник научится:***

- различать изменяемые и неизменяемые слова;
- различать родственные (однокоренные) слова и формы слова;
- находить в словах с однозначно выделяемыми морфемами окончание, корень, приставку, суффикс.

***Выпускник получит возможность научиться:***

- *разбирать по составу слова с однозначно выделяемыми морфемами в соответствии с предложенным в учебнике алгоритмом; оценивать правильность проведения разбора слова по составу.*

***Раздел «Лексика»***

***Выпускник научится:***

- выявлять слова, значение которых требует уточнения;
- определять значение слова по тексту или уточнять с помощью толкового словаря.

***Выпускник получит возможность научиться:***

- *подбирать синонимы для устранения повторов в тексте;*
- *подбирать антонимы для точной характеристики предметов при их сравнении;*
- *различать употребление в тексте слов в прямом и переносном значении (простые случаи);*

- оценивать уместность использования слов в тексте;
- выбирать слова из ряда предложенных для успешного решения коммуникативной задачи.

### **Раздел «Морфология»**

#### **Выпускник научится:**

- определять грамматические признаки имен существительных — род, число, падеж, склонение;
- определять грамматические признаки имен прилагательных — род, число, падеж;
- определять грамматические признаки глаголов — число, время, род (в прошедшем времени), лицо (в настоящем и будущем времени), спряжение.

#### **Выпускник получит возможность научиться:**

- проводить морфологический разбор имен существительных, имен прилагательных, глаголов по предложенному в учебнике алгоритму; оценивать правильность проведения

*морфологического разбора;*

- находить в тексте такие части речи, как личные местоимения и наречия, предлоги вместе с существительными и личными местоимениями, к которым они относятся, союзы **и, а, но**, частицу **не** при глаголах.

### **Раздел «Синтаксис»**

#### **Выпускник научится:**

- различать предложение, словосочетание, слово;
- устанавливать при помощи смысловых вопросов связь между словами в словосочетании и предложении;
- классифицировать предложения по цели высказывания, находить повествовательные/побудительные/вопросительные предложения;
- определять восклицательную/невосклицательную интонацию предложения;
- находить главные и второстепенные (без деления на виды) члены предложения;
- выделять предложения с однородными членами.

#### **Выпускник получит возможность научиться:**

- различать второстепенные члены предложения — определения, дополнения, обстоятельства;
- выполнять в соответствии с предложенным в учебнике алгоритмом разбор простого предложения (по членам предложения, синтаксический), оценивать правильность

*разбора;*

- различать простые и сложные предложения.

### **Содержательная линия «Орфография и пунктуация»**

#### **Выпускник научится:**

- применять правила правописания (в объеме содержания курса);
- определять (уточнять) написание слова по орфографическому словарю учебника;
- безошибочно списывать текст объемом 80—90 слов;
- писать под диктовку тексты объемом 75—80 слов в соответствии с изученными правилами правописания;
- проверять собственный и предложенный тексты, находить и исправлять орфографические и пунктуационные ошибки.

#### ***Выпускник получит возможность научиться:***

- осознавать место возможного возникновения орфографической ошибки;
- подбирать примеры с определенной орфограммой;
- при составлении собственных текстов перефразировать записываемое, чтобы избежать орфографических и пунктуационных ошибок;
- при работе над ошибками осознавать причины появления ошибки и определять способы действий, помогающих предотвратить ее в последующих письменных работах.

### **Содержательная линия «Развитие речи»**

#### **Выпускник научится:**

- оценивать правильность (уместность) выбора языковых и неязыковых средств устного общения на уроке, в школе, в быту, со знакомыми и незнакомыми, с людьми разного возраста;
- соблюдать в повседневной жизни нормы речевого этикета и правила устного общения (умение слышать, точно реагировать на реплики, поддерживать разговор);
- выражать собственное мнение, аргументировать его с учетом ситуации общения;
- самостоятельно озаглавливать текст;
- составлять план текста;
- сочинять письма, поздравительные открытки, записки и другие небольшие тексты для конкретных ситуаций общения.

#### ***Выпускник получит возможность научиться:***

- создавать тексты по предложенному заголовку;

- *подробно или выборочно пересказывать текст;*
- *пересказывать текст от другого лица;*
- *составлять устный рассказ на определенную тему с использованием разных типов речи: описание, повествование, рассуждение;*
- *анализировать и корректировать тексты с нарушенным порядком предложений, находить в тексте смысловые пропуски;*
- *корректировать тексты, в которых допущены нарушения культуры речи;*
- *анализировать последовательность собственных действий при работе над изложениями и сочинениями и соотносить их с разработанным алгоритмом; оценивать правильность выполнения учебной задачи: соотносить собственный текст с исходным (для изложений) и с назначением, задачами, условиями общения (для самостоятельно создаваемых текстов);*
- *соблюдать нормы речевого взаимодействия при интерактивном общении (sms-сообщения, электронная почта, Интернет и другие виды и способы связи).*

## **ЛИТЕРАТУРНОЕ ЧТЕНИЕ**

В результате изучения курса выпускник начальной школы будет понимать литературу как явление национальной и мировой культуры, средство сохранения и передачи нравственных ценностей и традиций. У выпускника начальной школы будет формироваться представление о мире, российской истории и культуре, первоначальных этических представлений, понятий о добре и зле, нравственности; успешности обучения по всем учебным предметам; формирование потребности в систематическом чтении;

В результате изучения курса выпускник начальной школы осознает значимость чтения для своего дальнейшего развития и для успешного обучения по другим предметам. У него будет формироваться потребность в систематическом чтении как средстве познания мира и самого себя.

Младший школьник будет учиться полноценно воспринимать художественную литературу, эмоционально отзываться на прочитанное, высказывать свою точку зрения и уважать мнение собеседника. Он получит возможность познакомиться с культурно-историческим наследием России и общечеловеческими ценностями и воспринимать художественное произведение как особый вид искусства, соотносить его с другими видами искусства, а также полюбит чтение художественных произведений, которые помогут ему сформировать собственную позицию в жизни, расширят кругозор.

Выпускник начальной школы приобретет первичные умения работы с учебной и научно-популярной литературой, будет находить и использовать информацию для практической работы.

К концу обучения в начальной школе будет обеспечена готовность детей к дальнейшему обучению, достигнут необходимый уровень читательской

компетентности, речевого развития, сформированы универсальные действия, отражающие учебную самостоятельность и познавательные интересы.

Выпускники овладеют техникой чтения, приемами понимания прочитанного и прослушанного произведения, элементарными приемами интерпретации, анализа и преобразования художественных, научно-популярных и учебных текстов. Научатся самостоятельно выбирать интересующую их литературу, пользоваться словарями и справочниками, осознают себя как грамотного читателя, способного к творческой деятельности.

Они научатся вести диалог в различных коммуникативных ситуациях, соблюдая правила речевого этикета, участвовать в диалоге при обсуждении прослушанного (прочитанного) произведения. Они будут составлять несложные монологические высказывания о произведении (героях, событиях), устно передавать содержание текста по плану, составлять небольшие тексты повествовательного характера элементами рассуждения и описания. Выпускники научатся декламировать (читать наизусть) стихотворные произведения. Они получают возможность научиться выступать перед знакомой аудиторией (сверстников, родителей, педагогов) с небольшими сообщениями, используя иллюстративный ряд (плакаты, презентацию).

Выпускники научатся приемам поиска нужной информации, овладеют алгоритмами основных учебных действий по анализу и интерпретации художественных произведений (деление текста на части, составление плана, нахождение средств художественной выразительности и др.), научатся высказывать и пояснять

свою точку зрения, познакомятся с правилами и способами взаимодействия с окружающим миром, получают представления о правилах и нормах поведения, принятых в обществе.

Выпускники овладеют основами коммуникативной деятельности, на практическом уровне осознают значимость работы в группе и освоят правила групповой работы.

### **Раздел «Виды речевой и читательской деятельности»**

#### **Выпускник научится:**

- осознавать значимость чтения для дальнейшего обучения, понимать цель чтения (удовлетворение читательского интереса и приобретение опыта чтения, поиск фактов и суждений, аргументации, иной информации);
- осознанно воспринимать (при чтении вслух и про себя, при прослушивании) содержание различных видов текстов, выявлять их специфику (художественный, научно-популярный, учебный, справочный), определять главную мысль и героев произведения, отвечать на вопросы по содержанию произведения, определять последовательность событий, задавать вопросы по услышанному или прочитанному учебному, научно-популярному и художественному тексту;

- оформлять свою мысль в монологическое речевое высказывание небольшого объема (повествование, описание, рассуждение) с опорой на авторский текст, по предложенной теме или отвечая на вопрос;
- вести диалог в различных учебных и бытовых ситуациях общения, соблюдая правила речевого этикета, участвовать в диалоге при обсуждении прослушанного/прочитанного произведения;
- работать со словом (распознавать прямое и переносное значение слова, его многозначность), целенаправленно пополнять свой активный словарный запас;
- читать (вслух и про себя) со скоростью, позволяющей осознавать (понимать) смысл прочитанного;
- читать осознанно и выразительно доступные по объему произведения;
- ориентироваться в нравственном содержании прочитанного, осознавать сущность поведения героев, самостоятельно делать выводы, соотносить поступки героев с нравственными нормами;
- ориентироваться в специфике научно-популярного и учебного текста и использовать полученную информацию в практической деятельности;
- использовать простейшие приемы анализа различных видов текстов: устанавливать причинно-следственные связи и определять главную мысль произведения; делить текст на части, озаглавливать их; составлять простой план; находить различные средства выразительности (сравнение, олицетворение, метафора - без использования терминологии), определяющие отношение автора к герою, событию;
- использовать различные формы интерпретации содержания текстов: интегрировать содержащиеся в разных частях текста детали сообщения; устанавливать связи, не высказанные в тексте напрямую; объяснять (пояснять) их, соотнося с общей идеей и содержанием текста; формулировать, основываясь на тексте, простые выводы; понимать текст, опираясь не только на содержащуюся в нем информацию, но и на жанр, структуру, язык;
- передавать содержание прочитанного или прослушанного с учетом специфики научно-популярного, учебного и художественного текстов; передавать содержание текста в виде пересказа (полного или выборочного);
- коллективно обсуждать прочитанное, доказывать собственное мнение, опираясь на текст или собственный опыт;
- ориентироваться в книге по названию, оглавлению, отличать сборник произведений от авторской книги, самостоятельно и целенаправленно осуществлять выбор книги в библиотеке по заданной тематике, по собственному желанию;
- составлять краткую аннотацию (автор, название, тема книги, рекомендации к чтению) на литературное произведение по заданному образцу;
- самостоятельно пользоваться алфавитным каталогом, соответствующими возрасту словарями и справочной литературой.

### **Выпускник получит возможность научиться:**

- воспринимать художественную литературу как вид искусства;
- осмысливать эстетические и нравственные ценности художественного текста и высказывать собственное суждение;
- осознанно выбирать виды чтения (ознакомительное, изучающее, выборочное, поисковое) в зависимости от цели чтения;
- определять авторскую позицию и высказывать свое отношение к герою и его поступкам;
- доказывать и подтверждать фактами (из текста) собственное суждение;
- на практическом уровне овладеть некоторыми видами письменной речи (повествование — создание текста по аналогии, рассуждение — письменный ответ на вопрос, описание — характеристика героя);
- писать отзыв о прочитанной книге;
- работать с тематическим каталогом;
- работать с детской периодикой.

### **ИНОСТРАННЫЙ ЯЗЫК (АНГЛИЙСКИЙ)**

Изучение иностранного языка будет способствовать формированию коммуникативной культуры школьников, их общему речевому развитию, расширению кругозора, воспитанию чувств и эмоций.

В результате изучения английского языка младшие школьники приобретут *элементарную коммуникативную компетенцию*, т. е. способность и готовность общаться с носителями языка с учетом их речевых возможностей и потребностей в разных формах: устной (говорение и аудирование) и письменной (чтение и письмо).

У младших школьников расширится лингвистический кругозор, они освоят начальные лингвистические представления, доступные им и необходимые для овладения устной и письменной речью на английском языке на элементарном уровне.

В процессе участия в моделируемых ситуациях общения, ролевых играх, в ходе овладения языковым материалом английского языка у младших школьников будут развиваться речевые,

интеллектуальные и познавательные способности, личностные качества, внимание, мышление, память и воображение.

Наряду с овладением правилами речевого и неречевого поведения в процессе знакомства с жизнью своих англоговорящих сверстников, с детским фольклором и доступными образцами детской художественной литературы младшие школьники приобретут ощущение причастности к универсальной детской культуре, дружелюбное отношение и толерантность к представителям других стран.

### **Раздел «Коммуникативные умения»**

## **Говорение**

### **Выпускник научится:**

- участвовать в элементарных диалогах: этикетном, диалоге-расспросе, диалоге-побуждении;
- составлять небольшое описание предмета, картинки, персонажа;
- рассказывать о себе, своей семье, друге.

### **Выпускник получит возможность научиться:**

- участвовать в элементарном диалоге, расспрашивая собеседника и отвечая на его вопросы;
- воспроизводить наизусть небольшие произведения детского фольклора;
- составлять краткую характеристику персонажа;
- кратко излагать содержание прочитанного текста.

## **Аудирование**

### **Выпускник научится:**

- понимать на слух речь учителя и одноклассников при непосредственном общении и вербально/невербально реагировать на услышанное;
- воспринимать на слух в аудиозаписи основную информацию из сообщений, рассказов, сказок, построенных в основном на знакомом языковом материале.

### **Выпускник получит возможность научиться:**

- воспринимать на слух аудиотекст и полностью понимать содержащуюся в нем информацию;
- использовать контекстуальную или языковую догадку при восприятии на слух текстов, содержащих некоторые незнакомые слова.

## **Чтение**

### **Выпускник научится:**

- соотносить графический образ английского слова с его звуковым образом;
- читать вслух небольшой текст, построенный на изученном языковом материале, соблюдая правила произношения и соответствующую интонацию;
- читать про себя и понимать содержание небольшого текста, построенного в основном на изученном языковом материале.

### **Выпускник получит возможность научиться:**

- догадываться о значении незнакомых слов по контексту;



- *не обращать внимания на незнакомые слова, не мешающие понять основное содержание текста.*

### ***Письмо***

#### **Выпускник научится:**

- списывать текст и выписывать из него слова, словосочетания, простые предложения;
- восстанавливать слово, предложение, текст в соответствии с решаемой учебной задачей;
- писать по образцу краткое письмо зарубежному другу;
- писать поздравительную открытку с Новым годом, Рождеством, днем рождения (с опорой на образец).

#### ***Выпускник получит возможность научиться:***

- *в письменной форме кратко отвечать на вопросы к тексту;*
- *составлять рассказ в письменной форме по плану/ключевым словам;*
- *заполнять простую анкету;*
- *правильно оформлять конверт (с опорой на образец).*

### **Раздел «Языковые средства и навыки оперирования ими»**

#### ***Графика, каллиграфия, орфография***

#### **Выпускник научится:**

- пользоваться английским алфавитом, знать последовательность букв в нем;
- воспроизводить графически и каллиграфически корректно все буквы английского алфавита (полупечатное написание букв, буквосочетаний, слов);
- применять основные правила чтения и орфографии, читать и писать изученные слова английского языка;
- отличать буквы от знаков транскрипции.

#### ***Выпускник получит возможность научиться:***

- *сравнивать и анализировать буквосочетания английского языка и их транскрипцию;*
- *группировать слова в соответствии с изученными правилами чтения;*
- *уточнять написание слова по словарю учебника.*

#### ***Фонетическая сторона речи***

#### **Выпускник научится:**

- различать на слух и адекватно произносить все звуки английского языка, соблюдая нормы произношения звуков;
- соблюдать правильное ударение в изолированном слове, фразе;
- различать коммуникативные типы предложений по интонации;
- корректно произносить предложения с точки зрения их ритмико-интонационных особенностей.

***Выпускник получит возможность научиться:***

- *распознавать случаи использования связующего *r* и соблюдать их в речи;*
- *соблюдать интонацию перечисления;*
- *соблюдать правило отсутствия ударения на служебных словах (артиклях, союзах, предлогах);*
- *читать изучаемые слова по транскрипции.*

***Лексическая сторона речи***

**Выпускник научится:**

- узнавать в письменном и устном тексте изученные лексические единицы, в том числе словосочетания, в пределах тематики начальной школы;
- оперировать в процессе общения активной лексикой в соответствии с коммуникативной задачей.

***Выпускник получит возможность научиться:***

- *узнавать простые словообразовательные элементы;*
- *опираться на языковую догадку в процессе чтения и аудирования (интернациональные и сложные слова).*

***Грамматическая сторона речи***

**Выпускник научится:**

- распознавать и употреблять в речи основные коммуникативные типы предложений;
- распознавать и употреблять в речи изученные существительные с определенным/неопределенным/нулевым артиклем;

глаголы в Present, Past, FutureSimple; модальные глаголы *can, may, must*; личные, притяжательные и указательные местоимения; изученные прилагательные в положительной, сравнительной и превосходной степенях; количественные (до 100) и порядковые (до 20) числительные; наиболее употребительные предлоги для выражения временных и пространственных отношений.

***Выпускник получит возможность научиться:***

- узнавать сложносочиненные предложения с союзами *and* и *but*;
- использовать в речи безличные предложения (*It's cold. It's 5 o'clock. It's interesting*), предложения с конструкцией *there is/there are*;
- оперировать в речи неопределенными местоимениями *some, any* (некоторые случаи употребления: *Can I have some tea? Is there any milk in the fridge? — No, there isn't any*);
- образовывать по правилу прилагательные в сравнительной и превосходной степенях и употреблять их в речи;
- распознавать в тексте и дифференцировать слова по определенным признакам (существительные, прилагательные, модальные/смысловые глаголы).

## МАТЕМАТИКА

В результате изучения курса математики выпускники начальной школы научатся использовать начальные математические знания для описания окружающих предметов, процессов, явлений, оценки количественных и пространственных отношений.

Учащиеся овладеют основами логического мышления, пространственного воображения и математической речи, приобретут необходимые вычислительные навыки.

Ученики научатся применять математические знания и представления для решения учебных задач, приобретут начальный опыт применения математических знаний в повседневных ситуациях.

Выпускники начальной школы получают представления о числе как результате счета и измерения, о принципе записи чисел.

Научатся выполнять устно и письменно арифметические действия с числами; находить неизвестный компонент арифметического действия; составлять числовое выражение и находить его значение. Учащиеся накопят опыт решения текстовых задач.

Выпускники познакомятся с простейшими геометрическими формами, научатся распознавать, называть и изображать геометрические фигуры, овладеют способами измерения длин и площадей.

В ходе работы с таблицами и диаграммами (без использования компьютера) школьники приобретут важные для практико-ориентированной математической деятельности умения, связанные с представлением, анализом и интерпретацией данных. Они смогут научиться извлекать необходимые данные из таблиц и диаграмм, заполнять готовые формы, объяснять, сравнивать и обобщать информацию, делать выводы и прогнозы.

### **Раздел «Числа и величины»**

#### **Выпускник научится:**

- читать, записывать, сравнивать, упорядочивать числа от нуля до миллиона;

- устанавливать закономерность — правило, по которому составлена числовая последовательность, и составлять последовательность по заданному или самостоятельно выбранному правилу (увеличение/уменьшение числа на несколько единиц, увеличение/уменьшение числа в несколько раз);
- группировать числа по заданному или самостоятельно установленному признаку;
- читать и записывать величины (массу, время, длину, площадь, скорость), используя основные единицы измерения величин и соотношения между ними (килограмм — грамм; час — минута, минута — секунда; километр — метр, метр — дециметр, дециметр — сантиметр, метр — сантиметр, сантиметр — миллиметр).

***Выпускник получит возможность научиться:***

- классифицировать числа по одному или нескольким основаниям, объяснять свои действия;
- выбирать единицу для измерения данной величины (длины, массы, площади, времени), объяснять свои действия.

**Раздел «Арифметические действия»**

**Выпускник научится:**

- выполнять письменно действия с многозначными числами (сложение, вычитание, умножение и деление на однозначное, двузначное числа в пределах 10 000) с использованием таблиц сложения и умножения чисел, алгоритмов письменных

арифметических действий (в том числе деления с остатком);

- выполнять устно сложение, вычитание, умножение и деление однозначных, двузначных и трехзначных чисел в случаях, сводимых к действиям в пределах 100 (в том числе с нулем и числом 1);
- выделять неизвестный компонент арифметического действия и находить его значение;
- вычислять значение числового выражения (содержащего 2—3 арифметических действия, со скобками и без скобок).

***Выпускник получит возможность научиться:***

- выполнять действия с величинами;
- использовать свойства арифметических действий для удобства вычислений;
- проводить проверку правильности вычислений (с помощью обратного действия, прикидки и оценки результата действия).

**Раздел «Работа с текстовыми задачами»**

**Выпускник научится:**

- анализировать задачу, устанавливать зависимость между величинами и взаимосвязь между условием и вопросом задачи, определять количество и порядок действий для решения задачи, выбирать и объяснять выбор действий;
- решать учебные задачи и задачи, связанные с повседневной жизнью, арифметическим способом (в 1—2 действия);
- оценивать правильность хода решения и реальность ответа на вопрос задачи.

***Выпускник получит возможность научиться:***

- *решать задачи на нахождение доли величины и величины по значению ее доли (половина, треть, четверть, пятая, десятая часть);*
- *решать задачи в 3—4 действия;*
- *находить разные способы решения задачи.*

**Раздел «Пространственные отношения. Геометрические фигуры»**

**Выпускник научится:**

- описывать взаимное расположение предметов в пространстве и на плоскости;
- распознавать, называть, изображать геометрические фигуры: точка, отрезок, ломаная, прямой угол, многоугольник, треугольник, прямоугольник, квадрат, окружность, круг;
- выполнять построение геометрических фигур с заданными измерениями (отрезок, квадрат, прямоугольник) с помощью линейки, угольника;
- использовать свойства прямоугольника и квадрата для решения задач;
- распознавать и называть геометрические тела: куб, шар;
- соотносить реальные объекты с моделями геометрических фигур.

***Выпускник получит возможность научиться:***

- *распознавать, различать и называть геометрические тела: параллелепипед, пирамиду, цилиндр, конус.*

**Раздел «Геометрические величины»**

**Выпускник научится:**

- измерять длину отрезка;
- вычислять периметр треугольника, прямоугольника и квадрата, площадь прямоугольника и квадрата;
- оценивать размеры геометрических объектов, расстояний приближенно (на глаз).

***Выпускник получит возможность научиться:***

- *вычислять периметр и площадь нестандартной прямоугольной фигуры.*

## **Раздел «Работа с данными»**

### **Выпускник научится:**

- читать несложные готовые таблицы;
- заполнять несложные готовые таблицы;
- читать несложные готовые столбчатые диаграммы.

### ***Выпускник получит возможность научиться:***

- *читать несложные готовые круговые диаграммы.*
- *достраивать несложную готовую столбчатую диаграмму;*
- *сравнивать и обобщать информацию, представленную в строках и столбцах несложных таблиц и диаграмм;*
- *распознавать одну и ту же информацию, представленную в разной форме (таблицы и диаграммы);*
- *планировать несложные исследования, собирать и представлять полученную информацию с помощью таблиц и диаграмм (под руководством учителя, работая в группе);*
- *интерпретировать информацию, полученную при проведении несложных исследований (объяснять, сравнивать и обобщать данные, делать выводы и прогнозы).*

## **ОКРУЖАЮЩИЙ МИР**

В результате изучения курса «Окружающий мир» выпускники начальной школы будут понимать особую роль России в мировой истории, у них будет воспитываться чувство гордости за национальные свершения, открытия, победы; будет сформировано уважительное отношение к России, родному краю, своей семье, истории, культуре, природе нашей страны, её современной жизни;

Выпускники начальной школы получат возможность расширить, систематизировать и углубить исходные представления о природных и социальных объектах и явлениях как компонентах единого мира, овладеют основами практико-ориентированных знаний о природе, человеке и обществе.

Они приобретут опыт эмоционально окрашенного, личностного отношения к миру природы и культуры. Знакомство с началами естественных и социально-гуманитарных наук в их единстве и взаимосвязях даст учащимся ключ (метод) к осмыслению личного опыта, позволит сделать явления окружающего мира более понятными, знакомыми и предсказуемыми, определить свое место в ближайшем окружении.

Выпускники получают возможность осознать целостность научной картины мира, свое место в мире на основе единства рационально-научного познания и эмоционально-ценностного осмысления личного опыта общения с людьми, обществом и природой.

Выпускники познакомятся с некоторыми способами изучения природы и общества, начнут осваивать умения проводить наблюдения в природе, ставить опыты, научатся видеть и понимать некоторые причинно-следственные связи в окружающем мире, в том числе на многообразном материале природы и культуры родного края.

В результате изучения курса выпускники заложат фундамент своей экологической и культурологической грамотности, получат возможность

научиться соблюдать правила поведения в мире природы и людей, правила

здорового образа жизни, освоят элементарные нормы адекватного природо- и культуросообразного поведения в окружающей природной и социальной среде.

## **Раздел «Человек и природа»**

### **Выпускник научится:**

- различать (узнавать) изученные объекты и явления живой и неживой природы;
- описывать на основе предложенного плана изученные объекты и явления живой и неживой природы, выделять их основные существенные признаки;
- сравнивать объекты живой и неживой природы на основе внешних признаков или известных характерных свойств и проводить простейшую классификацию изученных объектов природы;
- проводить несложные наблюдения и ставить опыты, используя простейшее лабораторное оборудование и измерительные приборы; следовать инструкциям и правилам техники безопасности при проведении наблюдений и опытов;
- использовать естественнонаучные тексты с целью поиска и извлечения познавательной информации, ответов на вопросы, объяснений, создания собственных устных или письменных высказываний;
- использовать различные справочные издания (словарь по естествознанию, определитель растений и животных на основе иллюстраций, атлас карт) для поиска необходимой информации;
- использовать готовые модели (глобус, карта, план) для объяснения явлений или выявления свойств объектов;
- обнаруживать простейшие взаимосвязи между живой и неживой природой, взаимосвязи в живой природе; использовать их для объяснения необходимости бережного отношения к природе;
- определять характер взаимоотношений человека с природой, находить примеры влияния этих отношений на природные объекты, на здоровье и безопасность человека;

- понимать необходимость здорового образа жизни, соблюдения правил безопасного поведения; использовать знания о строении и функционировании организма человека для сохранения и укрепления своего здоровья.

***Выпускник получит возможность научиться:***

- *осознавать ценность природы и необходимость нести ответственность за ее сохранение, соблюдать правила экологического поведения в быту (раздельный сбор мусора, экономия воды и электроэнергии) и в природе;*
- *пользоваться простыми навыками самоконтроля и саморегуляции своего самочувствия для сохранения здоровья,*  
*осознанно выполнять режим дня, правила рационального питания и личной гигиены;*
- *выполнять правила безопасного поведения в природе, оказывать первую помощь при несложных несчастных случаях.*

**Раздел «Человек и общество»**

**Выпускник научится:**

- различать государственную символику Российской Федерации; описывать достопримечательности столицы и родного края; находить на карте Российскую Федерацию, Москву – столицу России, свой регион и его главный город;
- различать прошлое, настоящее, будущее; соотносить основные (изученные) исторические события с датами, конкретную дату с веком; находить место изученных событий на «ленте времени»;
- используя дополнительные источники информации, находить факты, относящиеся к образу жизни, обычаям и верованиям наших предков; на основе имеющихся знаний отличать реальные исторические факты от вымыслов;
- оценивать характер взаимоотношений людей в различных социальных группах (семья, общество сверстников и т. д.);
- использовать различные справочные издания (словари, энциклопедии) и детскую литературу о человеке и обществе с целью поиска и извлечения познавательной информации, ответов на вопросы, объяснений, для создания собственных устных или письменных высказываний;
- соблюдать правила личной безопасности и безопасности окружающих, понимать необходимость здорового образа жизни.

***Выпускник получит возможность научиться:***

- *осознавать свою неразрывную связь с разнообразными окружающими социальными группами;*
- *ориентироваться в важнейших для страны и личности событиях и фактах прошлого и настоящего; оценивать их возможное влияние на будущее, приобретая тем самым чувство исторической перспективы;*



- *наблюдать и описывать проявления богатства внутреннего мира человека в его созидательной деятельности на благо семьи, в интересах школы, профессионального сообщества, страны;*
- *проявлять уважение и готовность выполнять совместно установленные договоренности и правила, в том числе правила общения со взрослыми и сверстниками в официальной обстановке школы.*

## **МУЗЫКА**

В результате изучения музыки в начальной школе у выпускников будут сформированы

первоначальные представления о ее роли в духовно-нравственном развитии человека; основы музыкальной культуры; воспитаны нравственные и эстетические чувства, художественный вкус; развит интерес к музыкальному искусству и музыкальной деятельности, образное и ассоциативное мышление и воображение, музыкальная память и слух, певческий голос, учебно-творческие способности в различных видах музыкальной деятельности. Школьники смогут открыто выражать свое отношение к искусству, проявлять ценностно-смысловые ориентации, позитивную самооценку, самоуважение, жизненный оптимизм.

Выпускники начальной школы научатся воспринимать музыку и размышлять о ней; воплощать музыкальные образы при создании театрализованных и музыкально-пластических композиций, разучивании и исполнении вокально-хоровых произведений, игре на элементарных детских музыкальных инструментах; импровизировать в разнообразных видах музыкально-творческой деятельности.

Дети будут способны встать на позицию другого человека, вести диалог, участвовать в обсуждении значимых для человека явлений жизни и искусства, продуктивно сотрудничать со сверстниками и взрослыми. Они смогут реализовать собственный творческий потенциал, применяя музыкальные знания и представления о музыкальном искусстве для выполнения учебных и художественно-практических задач, действовать самостоятельно при разрешении проблемно-творческих ситуаций в повседневной жизни.

### **Раздел «Музыка в жизни человека»**

#### **Выпускник научится:**

- воспринимать музыку различных жанров, размышлять о музыкальных произведениях как способе выражения чувств и мыслей человека, эмоционально, эстетически откликаться на искусство, выражая свое отношение к нему в различных видах музыкально-творческой деятельности;
- ориентироваться в музыкально-поэтическом творчестве, в многообразии музыкального фольклора России, сопоставлять различные образцы народной и профессиональной музыки, ценить отечественные народные музыкальные традиции;

- воплощать художественно-образное содержание и интонационно-мелодические особенности профессионального (в пении, слове, движении и др.) и народного творчества (в песнях, играх, действиях).

***Выпускник получит возможность научиться:***

- *реализовывать творческий потенциал, осуществляя собственные музыкально-исполнительские замыслы в различных видах деятельности;*
- *организовывать культурный досуг, самостоятельную музыкально-творческую деятельность, музицировать и использовать ИКТ в музыкальных играх.*

**Раздел «Основные закономерности музыкального искусства»**

**Выпускник научится:**

- соотносить выразительные и изобразительные интонации, узнавать характерные черты музыкальной речи разных композиторов, воплощать особенности музыки в исполнительской деятельности на основе полученных знаний;
- наблюдать за процессом и результатом музыкального развития на основе сходства и различия интонаций, тем, образов и распознавать художественный смысл различных форм построения музыки;
- общаться и взаимодействовать в процессе ансамблевого, коллективного (хорового и инструментального) воплощения различных художественных образов.

***Выпускник получит возможность научиться:***

- *реализовывать собственные творческие замыслы в различных видах музыкальной деятельности (в пении и интерпретации музыки, игре на детских элементарных музыкальных инструментах, музыкально-пластическом движении и импровизации);*
- *использовать систему графических знаков для ориентации в нотном письме при пении простейших мелодий;*
- *владеть певческим голосом как инструментом духовного самовыражения и участвовать в коллективной творческой деятельности при воплощении заинтересовавших его музыкальных образов.*

**Раздел «Музыкальная картина мира»**

**Выпускник научится:**

- исполнять музыкальные произведения разных форм и жанров (пение, драматизация, музыкально-пластическое движение, инструментальное музицирование, импровизация и др.);
- определять виды музыки, сопоставлять музыкальные образы в звучании различных музыкальных инструментов, в том числе и современных электронных;
- оценивать и соотносить содержание и музыкальный язык народного и профессионального музыкального творчества разных стран мира.

**Выпускник получит возможность научиться:**

- адекватно оценивать явления музыкальной культуры и проявлять инициативу в выборе образцов профессионального и музыкально-поэтического творчества народов мира;
- оказывать помощь в организации и проведении школьных культурно-массовых мероприятий, представлять широкой публике результаты собственной музыкально-творческой деятельности (пение, инструментальное музицирование, драматизация и др.), собирать музыкальные коллекции (фонотека, видеотека).

## **ИЗОБРАЗИТЕЛЬНОЕ ИСКУССТВО**

В результате изучения изобразительного искусства в начальной школе у выпускников будут сформированы основы художественной культуры: представления о специфике изобразительного искусства, потребность в художественном творчестве и в общении с искусством, первоначальные понятия о выразительных возможностях языка искусства. Начнут развиваться образное мышление и воображение, учебно-творческие способности, формироваться основы анализа произведения искусства; будут проявляться эмоционально-ценностное отношение к миру и художественный вкус. Учащиеся овладеют практическими умениями и навыками в восприятии произведений пластических искусств и в различных видах художественной деятельности: рисунке, живописи, скульптуре, художественном конструировании, декоративно-прикладном искусстве.

Выпускники смогут понимать образную природу искусства; давать эстетическую оценку и выражать свое отношение к событиям и явлениям окружающего мира, к природе, человеку и обществу; воплощать художественные образы в различных формах художественно-творческой деятельности. Они научатся применять художественные умения, знания и представления о пластических искусствах для выполнения учебных и художественно

практических задач.

### **Раздел «Восприятие искусства и виды художественной деятельности»**

**Выпускник научится:**

- различать виды художественной деятельности (рисунок, живопись, скульптура, художественное конструирование и дизайн, декоративно-прикладное искусство) и участвовать в художественно-творческой деятельности, используя различные художественные материалы и приемы работы с ними для передачи собственного замысла;
- различать основные виды и жанры пластических искусств, понимать их специфику;
- эмоционально-ценностно относиться к природе, человеку, обществу; различать и передавать в художественно-творческой деятельности характер, эмоциональные состояния и свое отношение к ним средствами художественного языка;

- узнавать, воспринимать, описывать и эмоционально оценивать шедевры русского и мирового искусства, изображающие природу, человека, различные стороны (разнообразие, красоту, трагизм и т. д.) окружающего мира и жизненных явлений;
- называть ведущие художественные музеи России и художественные музеи своего региона.

***Выпускник получит возможность научиться:***

- *воспринимать произведения изобразительного искусства, участвовать в обсуждении их содержания и выразительных средств, объяснять сюжеты и содержание знакомых произведений;*
- *видеть проявления художественной культуры вокруг: музеи искусства, архитектура, скульптура, дизайн, декоративные искусства в доме, на улице, в театре;*
- *высказывать суждение о художественных произведениях, изображающих природу и человека в различных эмоциональных состояниях.*

**Раздел «Азбука искусства. Как говорит искусство?»**

**Выпускник научится:**

- создавать простые композиции на заданную тему на плоскости и в пространстве;
- использовать выразительные средства изобразительного искусства: композицию, форму, ритм, линию, цвет, объем, фактуру; различные художественные материалы для воплощения собственного художественно-творческого замысла;
- различать основные и составные, теплые и холодные цвета; изменять их эмоциональную напряженность с помощью смешивания с белой и черной красками; использовать их для передачи художественного замысла в собственной учебно-творческой деятельности;
- создавать средствами живописи, графики, скульптуры,

Декоративно-прикладного искусства образ человека: передавать на плоскости и в объеме пропорции лица, фигуры; передавать характерные черты внешнего облика, одежды, украшений человека;

- наблюдать, сравнивать, сопоставлять и анализировать геометрическую форму предмета; изображать предметы различной формы; использовать простые формы для создания выразительных образов в живописи, скульптуре, графике, художественном конструировании;
- использовать декоративные элементы, геометрические, растительные узоры для украшения своих изделий и предметов быта; использовать ритм и стилизацию форм для создания орнамента; передавать в собственной художественно-творческой деятельности специфику стилистики произведений народных художественных промыслов в России (с учетом местных условий).

***Выпускник получит возможность научиться:***

- *пользоваться средствами выразительности языка живописи, графики, скульптуры, декоративно-прикладного искусства, художественного конструирования в собственной*

*Художественно-творческой деятельности; передавать разнообразные эмоциональные состояния, используя различные оттенки цвета, при создании живописных композиций на заданные темы;*

- *моделировать новые формы, различные ситуации, путем трансформации известного создавать новые образы природы, человека, фантастического существа средствами изобразительного искусства и компьютерной графики;*
- *выполнять простые рисунки и орнаментальные композиции, используя язык компьютерной графики в программе Paint.*

## **Раздел «Значимые темы искусства. О чем говорит искусство?»**

### **Выпускник научится:**

- *осознавать главные темы искусства и отражать их в собственной художественно-творческой деятельности;*
- *выбирать художественные материалы, средства художественной выразительности для создания образов природы, человека, явлений и передачи своего отношения к ним; решать художественные задачи с опорой на правила перспективы, цветоведения, усвоенные способы действия;*
- *передавать характер и намерения объекта (природы, человека, сказочного героя, предмета, явления и т. д.) в живописи, графике и скульптуре, выражая свое отношение к качествам данного объекта.*

### **Выпускник получит возможность научиться:**

- *видеть, чувствовать и изображать красоту и разнообразие природы, человека, зданий, предметов;*
- *понимать и передавать в художественной работе разницу представлений о красоте человека в разных культурах мира, проявлять терпимость к другим вкусам и мнениям;*
- *изображать пейзажи, натюрморты, портреты, выражая к ним свое эмоциональное отношение;*
- *изображать многофигурные композиции на значимые жизненные темы и участвовать в коллективных работах на эти темы.*

## **ТЕХНОЛОГИЯ**

В результате изучения курса технологии выпускники начальной школы получают начальные представления о материальной и духовной культуре как продукте творческой предметно-преобразующей деятельности человека. Выпускники получают общее представление о мире профессий, их социальном значении, истории возникновения и развития. Они научатся использовать приобретенные знания и умения для творческой самореализации при оформлении своего дома и классной комнаты, при

изготовлении подарков близким и друзьям, игрушечных моделей, художественно-декоративных и других изделий.

Решение конструкторских, художественно-конструкторских и технологических задач заложит развитие основ творческой деятельности, конструкторско-технологического мышления, пространственного воображения, эстетических представлений, формирования внутреннего плана действий, мелкой моторики рук.

В результате выполнения под руководством учителя коллективных и групповых творческих работ, а также элементарных доступных проектов выпускники получат первоначальный опыт использования сформированных в рамках учебного предмета коммуникативных универсальных учебных действий в целях осуществления совместной продуктивной деятельности: распределение ролей руководителя и подчиненных, распределение общего объема работы, навыки сотрудничества и взаимопомощи, доброжелательного и уважительного общения со сверстниками и взрослыми.

Выпускники овладеют начальными формами познавательных универсальных учебных действий — исследовательскими и логическими: наблюдения, сравнения, анализа, классификации, обобщения.

Учащиеся получают первоначальный опыт организации собственной творческой практической деятельности на основе сформированных регулятивных универсальных учебных действий: целеполагания и планирования предстоящего практического действия, прогнозирования, отбора оптимальных способов деятельности, осуществления контроля и коррекции результатов действий. Выпускники научатся искать, отбирать, преобразовывать необходимую печатную и электронную информацию.

Выпускники познакомятся с персональным компьютером как техническим средством, с его основными устройствами, их назначением. Они приобретут первоначальный опыт работы с простыми информационными объектами: текстом, рисунком, таблицей. Овладеют приемами поиска и использования информации, научатся работать с доступными электронными ресурсами.

В ходе преобразовательной творческой деятельности будут заложены основы таких социально ценных личностных и нравственных качеств, как трудолюбие, организованность, добросовестное и ответственное отношение к делу, инициативность, любознательность, потребность помогать другим, уважение к чужому труду и результатам труда, культурному наследию.

Выпускники получают первоначальный опыт трудового самовоспитания: научатся самостоятельно обслуживать себя в школе, дома, элементарно ухаживать за одеждой и обувью, помогать младшим и старшим, оказывать доступную помощь по хозяйству.

## **Раздел «Общекультурные и общетрудовые компетенции.**

### **Основы культуры труда, самообслуживание»**

**Выпускник научится:**

- называть наиболее распространенные в своем регионе профессии (в том числе профессии своих родителей) и описывать их особенности;
- понимать общие правила создания предметов рукотворного мира: соответствие изделия обстановке, удобство (функциональность), прочность, эстетическую выразительность — и руководствоваться ими в своей продуктивной деятельности;
- анализировать предлагаемую информацию, планировать предстоящую практическую работу, осуществлять корректировку хода практической работы, самоконтроль выполняемых практических действий;
- организовывать свое рабочее место в зависимости от вида работы, выполнять доступные действия по самообслуживанию и доступные виды домашнего труда.

***Выпускник получит возможность научиться:***

- *уважительно относиться к труду людей;*
- *понимать культурно-историческую ценность традиций, отраженных в предметном мире, и уважать их;*
- *понимать особенности проектной деятельности, осуществлять под руководством учителя элементарную проектную деятельность в малых группах: разрабатывать замысел, искать пути его реализации, воплощать его в продукте, демонстрировать готовый продукт (изделия, комплексные работы, социальные услуги).*

**Раздел «Технология ручной обработки материалов. Элементы графической грамоты»**

**Выпускник научится:**

- на основе полученных представлений о многообразии материалов, их видах, свойствах, происхождении, практическом применении в жизни осознанно подбирать доступные в обработке материалы для изделий по декоративно-художественным и конструктивным свойствам в соответствии с поставленной задачей;
- отбирать и выполнять в зависимости от свойств освоенных материалов оптимальные и доступные технологические приемы их ручной обработки при разметке деталей, их выделении из заготовки, формообразовании, сборке и отделке изделия; экономно расходовать используемые материалы;
- применять приемы рациональной безопасной работы ручными инструментами: чертежными (линейка, угольник, циркуль), режущими (ножницы) и колющими (швейная игла);
- выполнять символические действия моделирования и преобразования модели и работать с простейшей технической документацией: распознавать простейшие чертежи и эскизы, читать их и выполнять разметку с опорой на них; изготавливать плоскостные и объемные изделия по простейшим чертежам, эскизам, схемам, рисункам.

***Выпускник получит возможность научиться:***

- *отбирать и выстраивать оптимальную технологическую последовательность реализации собственного или предложенного учителем замысла;*
- *прогнозировать конечный практический результат и самостоятельно комбинировать художественные технологии в соответствии с конструктивной или декоративно-художественной задачей.*

## **Раздел «Конструирование и моделирование»**

### **Выпускник научится:**

- анализировать устройство изделия: выделять детали, их форму, определять взаимное расположение, виды соединения деталей;
- решать простейшие задачи конструктивного характера по изменению вида и способа соединения деталей: на достраивание, придание новых свойств конструкции, а также другие доступные и сходные по сложности задачи;
- изготавливать несложные конструкции изделий по рисунку, простейшему чертежу или эскизу, образцу и доступным заданным условиям.

### ***Выпускник получит возможность научиться:***

- *соотносить объемную конструкцию, основанную на правильных геометрических формах, с изображениями их разверток;*
- *создавать мысленный образ конструкции с целью решения определенной конструкторской задачи или передачи определенной художественно-эстетической информации, воплощать этот образ в материале.*

## **Раздел «Практика работы на компьютере»**

### **Выпускник научится:**

- соблюдать безопасные приемы труда, пользоваться персональным компьютером для воспроизведения и поиска необходимой информации в ресурсе компьютера, для решения доступных конструкторско-технологических задач;
- использовать простейшие приемы работы с готовыми электронными ресурсами: активировать, читать информацию, выполнять задания;
- создавать небольшие тексты, использовать рисунки из ресурса компьютера, программы Word и PowerPoint.

### ***Выпускник получит возможность научиться:***

- *пользоваться доступными приемами работы с готовой текстовой, визуальной, звуковой информацией в сети Интернет, а также познакомиться с доступными способами ее*

*получения, хранения, переработки.*



## ФИЗИЧЕСКАЯ КУЛЬТУРА

В результате обучения выпускники начальной школы начнут понимать значение занятий физической культурой для укрепления здоровья, физического развития и физической подготовленности, для трудовой деятельности, военной практики. Они начнут осознанно использовать знания, полученные в курсе «Физическая культура», при планировании и соблюдении режима дня, выполнении физических упражнений и во время подвижных игр на досуге. Они узнают о положительном влиянии занятий физическими упражнениями на развитие систем дыхания и кровообращения, поймут необходимость и смысл проведения простейших закаливающих процедур.

Выпускники освоят простейшие навыки и умения по организации и проведению утренней зарядки, физкультурно-оздоровительных мероприятий в течение учебного дня, подвижных игр в помещении и на открытом воздухе. Они научатся составлять комплексы оздоровительных и общеразвивающих упражнений, использовать простейший спортивный инвентарь и оборудование, освоят правила поведения и безопасности во время занятий физическими упражнениями, правила подбора одежды и обуви в зависимости от условий проведения занятий. Они научатся наблюдать за изменением собственного роста, массы тела и показателей развития основных физических качеств; оценивать величину физической нагрузки по частоте пульса во время выполнения физических упражнений.

Выпускники научатся выполнять комплексы специальных упражнений, направленных на формирование правильной осанки, профилактику нарушения зрения, развитие систем дыхания и кровообращения.

Они приобретут жизненно важные двигательные навыки и умения, необходимые для жизнедеятельности каждого человека: бегать и прыгать различными способами; метать и бросать мячи; лазать и перелезать через препятствия; выполнять акробатические и гимнастические упражнения, простейшие комбинации; подготовятся к выполнению нормативов Всероссийского физкультурно-спортивного комплекса «Готов к труду и обороне» (ГТО)»

У выпускников будут сформированы навыки систематического наблюдения за своим физическим состоянием, величиной физических нагрузок, данных мониторинга здоровья (рост, масса тела и др.), показателей развития основных физических качеств (силы, быстроты, выносливости, координации, гибкости)

Выпускники будут демонстрировать постоянный прирост показателей развития основных физических качеств. Они освоят навыки организации и проведения подвижных игр, элементы и простейшие технические действия игр в футбол, баскетбол и волейбол. В процессе игровой и соревновательной деятельности они будут использовать навыки коллективного общения и взаимодействия.

Данные планируемые результаты и примеры оценки их достижения составлены с учетом возможностей учащихся основной физкультурной группы (не имеющих противопоказаний для занятий физической культурой или существенных ограничений по нагрузке).

### Раздел «Знания о физической культуре»

**Выпускник научится:**

- ориентироваться в понятиях «физическая культура», «режим дня»; характеризовать роль и значение утренней зарядки, физкультминуток и физкультпауз, уроков физической культуры, закаливания, прогулок на свежем воздухе, подвижных игр, занятий спортом для укрепления здоровья, развития основных систем организма;
- раскрывать на примерах (из истории или из личного опыта) положительное влияние занятий физической культурой на физическое и личностное развитие;
- ориентироваться в понятии «физическая подготовка», характеризовать основные физические качества (силу, быстроту, выносливость, координацию, гибкость) и различать их между собой;
- организовывать места занятий физическими упражнениями и подвижными играми (как в помещении, так и на открытом воздухе), соблюдать правила поведения и предупреждения травматизма во время занятий физическими упражнениями.

**Выпускник получит возможность научиться:**

- выявлять связь занятий физической культурой с трудовой и оборонной деятельностью;
- характеризовать роль и значение режима дня в сохранении и укреплении здоровья; планировать и корректировать режим дня в зависимости от индивидуальных особенностей учебной и внешкольной деятельности, показателей здоровья, физического развития и физической подготовленности.

## **Раздел «Способы физкультурной деятельности»**

**Выпускник научится:**

- отбирать и выполнять комплексы упражнений для утренней зарядки и физкультминуток в соответствии с изученными правилами;
- организовывать и проводить подвижные игры и простейшие соревнования во время отдыха на открытом воздухе и в помещении (спортивном зале и местах рекреации), соблюдать правила взаимодействия с игроками;
- измерять показатели физического развития (рост и массу тела) и физической подготовленности (сила, быстрота, выносливость, гибкость), вести систематические наблюдения за их динамикой.

**Выпускник получит возможность научиться:**

- вести тетрадь по физической культуре с записями режима дня, комплексов утренней гимнастики, физкультминуток, общеразвивающих упражнений для индивидуальных занятий, результатов наблюдений за динамикой основных показателей физического развития и физической подготовленности;
- целенаправленно отбирать физические упражнения для индивидуальных занятий по развитию физических качеств;

- выполнять простейшие приемы оказания доврачебной помощи при травмах и ушибах.

## **Раздел «Физическое совершенствование»**

### **Выпускник научится:**

- выполнять упражнения по коррекции и профилактике нарушения зрения и осанки, упражнения на развитие физических качеств (силы, быстроты, выносливости, координации, гибкости); оценивать величину нагрузки (большая, средняя, малая) по частоте пульса (с помощью специальной таблицы);
- выполнять тестовые упражнения для оценки динамики индивидуального развития основных физических качеств;
- выполнять организующие строевые команды и приемы;
- выполнять акробатические упражнения (кувырки, стойки, перекаты);
- выполнять гимнастические упражнения на спортивных снарядах (перекладина, брус, гимнастическое бревно);
- выполнять легкоатлетические упражнения (бег, прыжки, метания и броски мяча разного веса);
- выполнять игровые действия и упражнения из подвижных игр разной функциональной направленности.

### **Выпускник получит возможность научиться:**

- сохранять правильную осанку, оптимальное телосложение;
- выполнять эстетически красиво гимнастические и акробатические комбинации;
- играть в баскетбол, футбол и волейбол по упрощенным правилам;
- плавать, в том числе спортивными способами;
- выполнять передвижения на лыжах (для снежных регионов России).

## **ОРКСЭ (основы религиозных культур и светской этики)**

В результате изучения курса «ОРКСЭ» у обучающегося начальной школы будут сформированы:

- мотивации к осознанному нравственному поведению, основанному на знании культурных и религиозных традиций многонационального народа России и уважении к ним, а также к диалогу с представителями других культур и мировоззрений;
- представления о нравственных идеалах и ценностях, составляющих основу религиозных и светских традиций, понимание их значения в жизни современного общества, а также своей сопричастности к ним;
- основы российской гражданской идентичности, чувство гордости за свою Родину;
- образ мира как единого и целостного при разнообразии культур,

национальностей, религий, доверие и уважение к истории и культуре всех народов;

- осознание личной ответственности за свои поступки на основе представлений о нравственных нормах, социальной справедливости и свободе;
- этические чувства как регуляторы морального поведения;
- доброжелательность и эмоционально-нравственная отзывчивость, понимание и сопереживание чувствам других людей;
- понимание и принятие ценностей: *Отечество, нравственность, долг, милосердие, миролюбие*, как основы культурных традиций многонационального народа России;
- осознание ценности нравственности и духовности в человеческой жизни;
- навыки сотрудничества со взрослыми и сверстниками в различных социальных ситуациях, умения не создавать конфликтов и находить выходы из спорных ситуаций;
- мотивации к труду, работе на результат, бережному отношению к материальным и духовным ценностям.

Изучение курса ОРКСЭ расширит образовательный кругозор обучающегося, сыграет важную роль в воспитательном процессе формирования порядочного, честного, достойного гражданина. Обучающиеся познакомятся с основами светской и религиозной морали, осознают их значение в выстраивании конструктивных отношений в обществе.

У обучающихся будут сформированы первоначальные представления о светской этике, религиозной культуре и их роли в истории и современности России;

### **3. СИСТЕМА ОЦЕНКИ ДОСТИЖЕНИЯ ПЛАНИРУЕМЫХ РЕЗУЛЬТАТОВ ОСВОЕНИЯ ОСНОВНОЙ ОБРАЗОВАТЕЛЬНОЙ ПРОГРАММЫ НАЧАЛЬНОГО ОБЩЕГО ОБРАЗОВАНИЯ**

## Система оценки разработана на основе:

-ФГОС, Примерной программы НОО, Программы УМК «Школа России»,

Методических рекомендаций УМК «Школа России», «Система оценки достижения образовательных результатов ООП НОО»

## УМК «Школа России» предлагает следующие возможности для оценки планируемых результатов:

- Внесены изменения в задания для формирования контрольно-оценочной деятельности младших школьников;
- В учебники включены рубрики: «Наши проекты», «Странички для любознательных», «Выскажи свое мнение», «Готовимся к олимпиаде», «Что узнали. Чему научились», В конце каждого урока, темы есть рубрика «Проверим себя и оценим свои достижения», которая позволяет ученику систематически контролировать и оценивать процесс и результат своей деятельности, расширяя сферу его познавательных действий).
- Среди средств управления учебно-познавательной деятельностью учащихся, представленных в учебниках, значительное место занимают *аналитические планы*.  
Аналитические планы — это система вопросов, которыми сопровождается практически каждое задание. Их назначение: формировать мотивы учебной деятельности младших школьников, **навыки контроля и самоконтроля**;
- увеличено число заданий, требующих умений работать в паре, - это дидактические игры, задания по поиску и сбору информации, выполнение которых предполагает распределение ролей, умение сотрудничать и согласовывать действия в процессе выполнения задания, а также число заданий, **предполагающих взаимную проверку результатов выполнения тех или иных поставленных задач**, что будет способствовать развитию коммуникативных учебных действий.

В соответствии с требованиями Федерального государственного образовательного стандарта начального общего образования в школе разработана система оценки, ориентированная на выявление и оценку образовательных достижений учащихся с целью итоговой оценки подготовки выпускников при получении начального общего образования.

Особенностями системы оценки являются:

- комплексный подход к оценке результатов образования (оценка предметных, метапредметных и личностных результатов общего образования);
- использование планируемых результатов освоения основных образовательных программ в качестве содержательной и критериальной базы оценки;
- оценка успешности освоения содержания отдельных учебных предметов на основе системно-деятельностного подхода, проявляющегося в способности к выполнению учебно-практических и учебно-познавательных задач;
- оценка динамики образовательных достижений обучающихся;
- сочетание внешней и внутренней оценки как механизма обеспечения качества образования;

- использование персонифицированных процедур итоговой оценки и аттестации обучающихся и неперсонифицированных процедур оценки состояния и тенденций развития системы образования;
- использование накопительной системы оценивания (портфолио), характеризующей динамику индивидуальных образовательных достижений;
- использование наряду со стандартизированными письменными или устными работами таких форм и методов оценки, как проекты, практические работы, творческие работы, самоанализ, самооценка, наблюдения и др.;
- использование контекстной информации об условиях и особенностях реализации образовательных программ при интерпретации результатов педагогических измерений.
- уровневый подход к разработке планируемых результатов, инструментария и представлению их;

#### Оценивание результатов достижения **целей-ориентиров**:

Оценка достижения этих целей ведётся в ходе процедур, допускающих предоставление и использование исключительно неперсонифицированной информации, а полученные результаты характеризуют деятельность системы образования на федеральном и региональном уровнях.

#### Оценивание результатов достижения **целей, характеризующих систему учебных действий в отношении опорного учебного материала.**

Достижение планируемых результатов этой группы выносится на итоговую оценку, которая может осуществляться как в ходе освоения данной программы (с помощью накопительной оценки, или портфеля достижений), так и по итогам её освоения (с помощью итоговой работы). Успешное выполнение обучающимися заданий базового уровня служит единственным основанием для положительного решения вопроса о возможности перехода на следующую ступень обучения.

#### Оценивание результатов достижения **целей, характеризующих систему учебных действий в отношении знаний, умений, навыков, расширяющих и углубляющих опорную систему или выступающих как пропедевтика для дальнейшего изучения данного предмета.**

Оценка достижения этих целей ведётся преимущественно в ходе процедур, допускающих предоставление и использование исключительно неперсонифицированной информации. Частично задания, ориентированные на оценку достижения этой группы планируемых результатов, могут включаться в материалы итогового контроля.

Основные цели такого включения — предоставить возможность обучающимся продемонстрировать овладение более высокими (по сравнению с базовым) уровнями достижений и выявить динамику роста численности группы наиболее подготовленных обучающихся. При этом **невыполнение** обучающимися заданий, с помощью которых

ведётся оценка достижения планируемых результатов этой группы, не является препятствием для перехода на следующий уровень **обучения**.

### **Оценка личностных результатов**

**Объектом оценки личностных результатов** являются сформированные у учащихся универсальные учебные действия, включаемые в три основных блока:

- *самоопределение* — сформированность внутренней позиции обучающегося;
- *смыслообразование* — поиск и установление личностного смысла (т. е. «значения для себя») учения обучающимися на основе устойчивой системы учебно-познавательных и социальных мотивов;
  - *морально-этическая ориентация* — знание основных моральных норм и ориентация на их выполнение на основе понимания их социальной необходимости;

Основное **содержание оценки личностных результатов** на ступени начального общего образования строится вокруг оценки:

- сформированности внутренней позиции обучающегося, которая находит отражение в эмоционально-положительном отношении обучающегося к образовательному учреждению;
- ориентации на содержательные моменты образовательного процесса — уроки, познание нового, овладение умениями и новыми компетенциями, характер учебного сотрудничества с учителем и одноклассниками — и ориентации на образец поведения «хорошего ученика» как пример для подражания;
- сформированности основ гражданской идентичности — чувства гордости за свою Родину, знания знаменательных для Отечества исторических событий; любви к своему краю, осознания своей национальности, уважения культуры и традиций народов России и мира; развития доверия и способности к пониманию и сопереживанию чувствам других людей;
- сформированности самооценки, включая осознание своих возможностей в учении, способности адекватно судить о причинах своего успеха/неуспеха в учении; умения видеть свои достоинства и недостатки, уважать себя и верить в успех;
- сформированности мотивации учебной деятельности, включая социальные, учебно-познавательные и внешние мотивы, любознательность и интерес к новому содержанию и способам решения проблем, приобретению новых знаний и умений, мотивации достижения результата, стремления к совершенствованию своих способностей;
- знания моральных норм и сформированности морально-этических суждений, способности к решению моральных проблем на основе децентрации (координации различных точек зрения на решение моральной дилеммы); способности к оценке своих поступков и действий других людей с точки зрения соблюдения/нарушения моральной нормы.

Оценка личностных результатов осуществляется, во-первых, в ходе **внешних неперсонифицированных мониторинговых исследований** специалистами, не работающими в школе и обладающими необходимой компетенцией в сфере психолого-педагогической диагностики развития личности.

Вторым методом оценки личностных результатов учащихся используемым в образовательной программе является оценка **личностного прогресса ученика** с помощью **портфолио**, способствующего формированию у учащихся культуры

мышления, логики, умений анализировать, обобщать, систематизировать, классифицировать.

***Личностные результаты выпускников на ступени начального общего образования*** в полном соответствии с требованиями Стандарта ***не подлежат итоговой оценке, т.к. оценка личностных результатов учащихся отражает эффективность воспитательной и образовательной деятельности школы.***

### **Оценка метапредметных результатов**

***Оценка метапредметных результатов*** предполагает оценку универсальных учебных действий учащихся (регулятивных, коммуникативных, познавательных), т. е. таких умственных действий обучающихся, которые направлены на анализ своей познавательной деятельности и управление ею. К ним относятся:

- способность обучающегося принимать и сохранять учебную цель и задачи; самостоятельно преобразовывать практическую задачу в познавательную; умение планировать собственную деятельность в соответствии с поставленной задачей и условиями её реализации и искать средства её осуществления; умение контролировать и оценивать свои действия, вносить коррективы в их выполнение на основе оценки и учёта характера ошибок, проявлять инициативу и самостоятельность в обучении;
- умение осуществлять информационный поиск, сбор и выделение существенной информации из различных информационных источников;
- умение использовать знаково-символические средства для создания моделей изучаемых объектов и процессов, схем решения учебно-познавательных и практических задач;
- способность к осуществлению логических операций сравнения, анализа, обобщения, классификации по родовидовым признакам, установлению аналогий, отнесению к известным понятиям;
- умение сотрудничать с педагогом и сверстниками при решении учебных проблем, принимать на себя ответственность за результаты своих действий.

Достижение метапредметных результатов обеспечивается за счёт основных компонентов образовательного процесса — учебных предметов, представленных в обязательной части учебного плана, а также средствами внеурочной деятельности.

Основное ***содержание оценки метапредметных результатов*** на ступени начального общего образования строится вокруг умения учиться. Оценка метапредметных результатов проводится в ходе различных процедур таких, как решение задач творческого и поискового характера, учебное проектирование, итоговые проверочные работы, комплексные работы на межпредметной основе, мониторинг достижения образовательных результатов.

### **Оценка предметных результатов**

Достижение предметных результатов обеспечивается за счет основных учебных предметов. Поэтому объектом оценки предметных результатов является способность учащихся решать учебно-познавательные и учебно-практические задачи.

Оценка достижения предметных результатов ведётся как в ходе текущего и промежуточного оценивания, так и в ходе выполнения итоговых проверочных работ. Результаты накопленной оценки, полученной в ходе текущего и промежуточного



оценивания, фиксируются в классном журнале и учитываются при определении итоговой оценки. Предметом итоговой оценки освоения обучающимися основной образовательной программы начального общего образования является достижение предметных и метапредметных результатов начального общего образования, необходимых для продолжения образования.

Основным инструментом итоговой оценки являются итоговые комплексные работы – система заданий различного уровня сложности по чтению, русскому языку, математике и окружающему миру.

В учебном процессе оценка предметных результатов проводится с помощью диагностических работ (промежуточных и итоговых), направленных на определение уровня освоения темы учащимися. Проводится анализ результатов выполнения трех итоговых работ – по русскому языку, математике – и итоговой комплексной работы на межпредметной основе.

### **Итоговое оценивание и формы сохранения результатов учебной и внеучебной деятельности обучающегося**

Предметом итоговой оценки освоения обучающимися основной образовательной программы являются предметные достижения и приобретение универсальных учебных действий при освоении основной образовательной программы начального общего образования, необходимых для продолжения образования, а также внеучебные достижения младших школьников как в рамках основной образовательной программы так и за ее пределами.

В итоговой оценке реализации основной образовательной программы выделяются отдельно (независимо друг от друга) три составляющие:

- результаты текущего (формативного, промежуточного) оценивания, отражающие динамику индивидуальных образовательных достижений обучающихся, продвижение в достижении планируемых результатов освоения основной образовательной программы;
- результаты итоговых работ, характеризующие уровень освоения обучающимися основных формируемых культурных предметных способов действий/средств, необходимых для продолжения образования на следующем шаге;
- внеучебные достижения младших школьников.

***Системная оценка личностных, метапредметных и предметных результатов*** реализуется в рамках накопительной системы – ***рабочего Портфолио***.

Рабочий Портфолио представляет собой комплект печатных материалов формата А4, в который входят: листы-разделители с названиями разделов (Портрет, Рабочие материалы, Творческие работы, Достижения (Дипломы, Грамоты и другое)); тексты заданий и инструкций; шаблоны для выполнения заданий; основные типы задач для оценки сформированности универсальных учебных действий.

Рабочий Портфолио как инновационный продукт носит **системный характер**. В образовательном процессе начальной школы он используется как: процессуальный

способ фиксации достижений учащихся; копилка полезной информации; наглядные доказательства образовательной деятельности ученика; повод для «встречи» школьника, учителя и родителя.

Преимущества рабочего Портфолио как метода оценивания достижений учащихся:

- сфокусирован на процессуальном контроле новых приоритетов современного образования, которыми являются УУД (универсальные учебные действия);
- содержание заданий Портфолио выстроено на основе УМК, реализующего новые образовательные стандарты начальной школы;
- разделы Портфолио (Портрет, Рабочие материалы, Творческие работы, Достижения (Дипломы, Грамоты и другое)) являются общепринятой моделью в мировой педагогической практике;
- учитывает особенности развития критического мышления учащихся путем использования трех стадий: вызов (проблемная ситуация) – осмысление – рефлексия;
- позволяет помочь учащимся самим определять цели обучения, осуществлять активное присвоение информации и размышлять о том, что они узнали.

### **Виды контрольно-оценочных действий учащихся и педагогов**

Содержательный контроль и оценка предметных достижений обучающихся предусматривает выявление индивидуальной динамики качества усвоения предмета ребенком и не допускает сравнения его с другими детьми. Данные виды работ проводятся ежегодно в каждом классе.

Таблица 2

№/п	Вид КОД	Время проведения	Содержание	Формы и виды оценки
1	Стартовая работа	Начало сентября	Определяет актуальный уровень знаний, необходимый для продолжения обучения, а также намечает «зону ближайшего развития» и предметных знаний, организует коррекционную работу в зоне актуальных знаний	Фиксируется учителем в листе достижений и в дневнике обучающегося. Определяется уровень ближайшего развития ребёнка. Результаты работы не влияют на дальнейшую итоговую оценку младшего школьника. (констатирующая оценка)
2.	Диагностическая работа	Проводится на входе и выходе темы	Направлена на проверку пооперационного	Результаты фиксируются в листе достижений отдельно по каждой

		при освоении способов действия/средств в учебном предмете. Количество работ зависит от количества учебных задач	состава действия, которым необходимо овладеть обучающимся в рамках решения учебной задачи	отдельной операции (0-1 балл) и также не влияют на дальнейшую итоговую оценку младшего школьника. (формирующая оценка)
3.	Самостоятельная работа	Не более одного раза в месяц	Направлена, с одной стороны, на возможную коррекцию результатов предыдущей темы обучения, с другой стороны, на параллельную отработку и углубление текущей изучаемой учебной темы. Задания составляются на двух уровнях: 1 (базовый) и 2 (расширенный) по основным предметным содержательным линиям.	Обучающийся сам оценивает все задания, которые он выполнил, проводит рефлексивную оценку своей работы: указывает достижения и трудности в данной работе; оценивает уровень выполненной работы. Учитель проверяет и оценивает выполненные школьником задания отдельно по уровням, определяет процент выполненных заданий и качество их выполнения. Далее ученик соотносит свою оценку с оценкой учителя и определяется дальнейший шаг в самостоятельной работе обучающихся. Фиксация в листе достижений. (формирующая оценка)
4.	Проверочная работа по итогам выполнения самостоятельной работы	Проводится после выполнения самостоятельной работы	Предъявляет результаты (достижения) учителю и служит механизмом управления и коррекции следующего этапа самостоятельной работы школьников. Обучающийся сам определяет объем проверочной работы	Учитель проверяет и оценивает только те задания, которые решил ученик и предъявил на оценку. Результаты не влияют на дальнейшую итоговую оценку младшего школьника (формирующая оценка)

			для своего выполнения. Работа задается на двух уровнях: 1 (базовый) и 2 (расширенный).	
5.	Проверочная работа	Проводится после решения учебной задачи	Проверяется уровень освоения обучающимися предметных культурных способов/средств действия.	Все задания обязательны для выполнения. Учитель оценивает все задания по уровням (0-1 балл) и заносит результаты в лист достижений дневник ученика.
6.	Решение проектной задачи	Проводится 2-3 раза в год	Направлена на выявление уровня освоения универсальных учебных действий	Экспертная оценка по специально созданным экспертным картам. По каждому критерию 0-1 балл (констатирующая оценка)
7.	Посещение консультаций	Проводится 1 раз в неделю	Ставит задачу обучения учащихся задавать (инициировать) «умные» вопросы.	Фиксируется учителем в листе достижений (формирующая оценка)
8.	Итоговая проверочная работа	Конец апреля-май	Включает основные темы учебного года. Задания рассчитаны на проверку не только знаний, но и развивающего эффекта обучения. Задания разного уровня по сложности (базовый, расширенный)	Оценивание многобалльное, отдельно по уровням. Сравнение результатов стартовой и итоговой работы (констатирующая оценка)
9.	Предъявление (демонстрация) достижений ученика за год.	Май месяц	Каждый обучающийся в конце года должен продемонстрировать (показать) все, на что он способен (выставка Портфолио; смотр знаний и т. д .	Философия этой формы оценки в смещение акцента с того, что обучающийся не знает и не умеет, к тому, что он знает и умеет по данной теме и данному предмету; перенос педагогического удара с оценки на самооценку

**Формы представления образовательных результатов:**

- тексты итоговых диагностических контрольных работ, диктантов и анализ их выполнения обучающимся (информация об элементах и уровнях проверяемого знания – знания, понимания, применения, систематизации);
- устная оценка успешности результатов, формулировка причин неудач и рекомендаций по устранению пробелов в обученности по предметам;
- портфолио;
- справки по результатам психолого-педагогических исследований, иллюстрирующих динамику развития отдельных интеллектуальных и личностных качеств обучающегося, УУД.

**Критериями оценивания являются:**

- соответствие достигнутых предметных, метапредметных и личностных результатов обучающихся требованиям к результатам освоения образовательной программы начального общего образования ФГОС;
- динамика результатов предметной обученности, формирования УУД.

Используемая в образовательном учреждении система оценки ориентирована на стимулирование обучающегося к стремлению к объективному контролю, а не сокрытию своего незнания и неумения, на формирование потребности в адекватной и конструктивной самооценке.

**Мониторинг реализации ООП НОО**

Мониторинг рассматривается как форма организации сбора, хранения, обработки и распространения полученной информации о деятельности образовательной системы, обеспечивающая непрерывное слежение за ее состоянием и прогнозированием дальнейшего развития.

Мониторинг реализации программы осуществляется по решению органа самоуправления образовательного учреждения ( Педагогический совет ОУ).

Промежуточные итоги реализации и результаты мониторинга ООП должны отражаться в публичном докладе директора ОУ перед органом самоуправления образовательного учреждения.

Наряду с правами и обязанностями, установленными законодательными и другими нормативными актами, участники реализации ООП имеют следующие права и обязанности, которые закрепляются в Уставе и локальных нормативных актах образовательного учреждения.

**Основные права и обязанности участников реализации ООП НОО**

<b>Категория участников</b>	<b>Основные права и обязанности</b>
Учитель начальной школы	<ul style="list-style-type: none"> <li>- участвует в разработке и обсуждении отдельных содержательных разделов ООП (учебного плана, рабочих учебных программ курсов, модулей);</li> <li>- участвует в разработке контрольно-измерительных материалов по отдельным учебным курсам;</li> <li>- участвует в оценке выполнения и коррекции программы</li> </ul>

<p>Методическое объединение учителей начальной школы</p>	<ul style="list-style-type: none"> <li>- разрабатывает основное содержание ООП НОО: формирует учебный план, разрабатывает и обсуждает рабочие программы учебных, развивающих курсов и образовательных модулей;</li> <li>- участвует в мониторинге реализации программы, обсуждает его итоги, вносит коррективы в программу на очередной учебный год;</li> <li>- обеспечивает разработку учебно-методической документации, проектов локальных нормативных актов;</li> <li>- разрабатывает и обсуждает контрольно-измерительные материалы в соответствии с планируемыми результатами начального образования</li> </ul>
<p>Учителя других уровней школьного образования</p>	<ul style="list-style-type: none"> <li>- выступают внутренними экспертами по содержанию отдельных разделов ООП;</li> <li>- участвуют в обсуждении программы;</li> <li>- проводят консультации и экспертную оценку результатов ее освоения</li> </ul>
<p>Методический совет ОУ</p>	<ul style="list-style-type: none"> <li>- утверждает рабочие учебные программы курсов, образовательных модулей и программы внеучебной образовательной деятельности</li> </ul>
<p>Педагогический совет</p>	<ul style="list-style-type: none"> <li>- рассматривает и обсуждает основные положения и разделы ООП НОО;</li> <li>- выносит текст программы на рассмотрение и утверждение высшим управляющим органом образовательного учреждения;</li> <li>- определяет условия реализации курсов и модулей, освоенных в разных формах</li> </ul>
<p>Администрация ОУ</p>	<ul style="list-style-type: none"> <li>- организует всю процедуру формирования, обсуждения и утверждения ООП;</li> <li>- участвует в разработке и обсуждении программы;</li> <li>- осуществляет контроль над выполнением программы и производят оценку достижений отдельных результатов ее выполнения;</li> <li>- организует проведения итоговой аттестации обучающихся по итогам выполнения ООП;</li> <li>- обеспечивает условия для реализации программы</li> </ul>
<p>Родители (законные представители)</p>	<ul style="list-style-type: none"> <li>- формулируют запрос педагогическому коллективу на расширение состава развивающих курсов, образовательных модулей и состава внеурочной образовательной деятельности и</li> </ul>

обучающихся	их соотношение; - принимают участие в обсуждении и реализации ООП; - участвуют в оценке выполнения программы
Обучающиеся	- обязаны выполнять в установленные сроки все задания, предусмотренные ООП
Коллегиальный орган ОУ (педагогический совет)	- утверждает ООП НОО, заслушивает директора ОУ и (или) его заместителя о ходе выполнения программы; - помогает администрации ОУ в обеспечении условий для реализации ООП НОО

Выявление уровня обученности является частью внутришкольного контроля. Результаты мониторинга образовательного процесса выявляют проблемы, которые комплексно ставятся на контроль.

Внутришкольный контроль включает систематическое изучение жизнедеятельности школы, учебно-воспитательного процесса и труда педагогов. Анализируются все аспекты работы: планирование, дидактическая и техническая подготовка к уроку или занятию, индивидуальная работа с учащимися и воспитанниками, вариативность домашних заданий (в школе), проверка и оценка знаний учащихся.

**В содержание мониторинга** школьного образования включаются педагогические измерения:

- качества преподавания и уровня профессиональной компетентности учителей;
- качества воспитательной работы;
- уровня организации и эффективности педагогического и ученического труда в образовательном учреждении;
- уровня физической культуры;
- степени учебно-методического обеспечения процесса стандартизации школьного образования и др.
- уровня воспитанности;
- уровня развития коллектива;
- изучения удовлетворительности учащихся школьной жизнью;
- удовлетворенности родителей работой ОУ;
- уровня этического воспитания.

### **МОНИТОРИНГ УРОВНЯ ОБУЧЕННОСТИ**

**В течение учебного года осуществляется мониторинг качества обучения:**

Показатели	Технология	Сроки	Ответственные	Выход
------------	------------	-------	---------------	-------

Уровень сформированности обязательных результатов обучения	Посещение уроков по программам наблюдения. Административные контрольные работы, тесты, окружные, городские работы и т.д. Сравнительный анализ.	В течение года по плану работы школы.	Директор, заместитель директора по УВР, руководитель МО	Справки, диаграммы, совещание при директоре, при завуче, педагогический совет (анализ итогов года)
Качество знаний учащихся	Олимпиады, конкурсы  Сравнительный анализ итогов года по предметам с результатами прошлых лет	В течение года  Конец года	Заместитель директора по УВР  руководитель МО	Педагогический совет (анализ итогов года) Совещание при директоре (справка) Анализ итогов года
Общая и качественная успеваемость	Отчеты учителей по итогам четверти и года. Сравнительный анализ итогов года с результатами прошлых лет. Сравнительный анализ итогов года с результатами прошлых лет по классам	Конец четверти, года  Июнь  Июнь	Заместитель директора по УВР	Совещания при зам.директора Педагогический совет (вправка) Педагогический совет (анализ итогов года)
Степень готовности выпускников к продолжению образования	Класно-обобщающий контроль (срезы знаний по всем предметам, анкетирование, тестирование, собеседование)	По плану работы школы	Заместитель директора по УВР. Руководитель МО	Совещание при директоре (справка)  Совещания при зам.директора
Степень адаптации первоклассников	Посещение уроков  Психолого-педагогическая диагностика	Сентябрь  Декабрь  Апрель – май	Заместитель директора по УВР, педагог-психолог	МО



Степень адаптации обучающихся в 5 классе	Посещение уроков Анкетирование Анализ входного контроля документации Психолого-педагогическая диагностика	Сентябрь Декабрь Апрель – май	Заместитель директора по УВР, педагог-психолог	МО
Степень готовности выпускников к обучению на уровне основного общего образования	Посещение уроков, срезовые работы, тесты, комплексные контрольные работы и т.д., собеседование	Январь – май Сентябрь	Заместитель директора по УВР	Совещания при зам.директора (справка)
Устройство выпускников	Сопоставительный анализ поступления в ОУ	Август – сентябрь	Директор	Педагогический совет (справка)

В течение года проводится мониторинг уровня сформированности обязательных результатов обучения по русскому языку и математике в виде административных контрольных работ:

- *стартовый (входной) контроль*, цель которого – определить степень устойчивости знаний учащихся, выяснить причины потери знаний за летний период и наметить меры по устранению выявленных пробелов в процессе повторения материала прошлых лет;
- *промежуточный (полугодовой контроль)*, целью которого является отслеживание динамики обученности учащихся, коррекция деятельности учителя и учеников для предупреждения неуспеваемости и второгодничества;
- *итоговый (годовой контроль)*, цель которого состоит в определении уровня сформированности УУД при переходе учащихся в следующий класс, отслеживании динамики их обученности, прогнозировании результативности дальнейшего обучения учащихся, выявлении недостатков в работе, планировании внутришкольного контроля на следующий учебный год по предметам и классам, по которым получены неудовлетворительные результаты мониторинга.

Предварительный контроль готовности к итоговой аттестации проводится в форме предварительной аттестации.

### **МОНИТОРИНГ ВОСПИТАТЕЛЬНОГО ПРОЦЕССА**

В основу определения уровня личностного развития положены следующие критерии: способность ученика к самовыражению через понимание собственной индивидуальности и уникальности; степень ответственности за самого себя, свои поступки, адекватное реагирование на окружающий мир, самостоятельность в принятии решений, умение объяснять и доказывать свой выбор, умение

прогнозировать возможные варианты развития поступков, степень зависимости в принятии решений и поступков от взрослых.

Основными элементами контроля воспитательного процесса являются:

- уровень воспитанности обучающихся;
- организация патриотического, нравственного и эстетического воспитания;
- состояние профилактической работы по формированию здорового образа жизни;
- качество работы классных руководителей;
- качество работы социального педагога и психолога;
- участие родителей в воспитательном процессе;
- качество проведения общешкольных мероприятий;
- качество проведения занятий в рамках дополнительного образования;
- обеспечение занятости обучающихся в различных кружках и секциях;
- профилактическая работа с педагогически запущенными детьми;

Основными элементами контроля образовательного процесса являются:

- обеспечение прав и гарантий граждан на получение образования;
- выполнение учебных программ и образовательных стандартов;
- состояние преподавания учебных предметов;
- качество знаний, умений и навыков обучающихся;
- подготовка и проведение государственной (итоговой) аттестации;
- состояние методической работы (повышение квалификации, работа методических объединений и др.);
- состояние опытно-экспериментальной деятельности;
- качество ведения внутришкольной документации (рабочие программы по предметам учебного плана и программам дополнительного образования, классные журналы, журналы элективных курсов и факультативов, журналы кружковой работы, личные дела обучающихся, алфавитная книга, книга выдачи аттестатов, тетради обучающихся, дневники и т.д.);

## МОНИТОРИНГ ПЕДАГОГИЧЕСКОЙ ДЕЯТЕЛЬНОСТИ

**Внутришкольный контроль педагогической деятельности** – главный источник информации для диагностики состояния эффективности профессиональной деятельности педагогов и выявления основных результатов деятельности всего образовательного учреждения.

**Цель внутришкольного контроля педагогической деятельности** – сбор полной информации о реальном состоянии дел в образовательном учреждении, выявление причин недостатков работы для исправления ситуации, оказание методической и практической помощи учителям. Контроль и анализ информации лежат в основе принятия управленческих решений и делают процесс управления более качественным.

Информация, получаемая в ходе внутришкольного контроля, используется в ходе оценки работы кадров, при обобщении передового педагогического опыта, аттестации учителей.

Внутришкольный контроль включает систематическое изучение жизнедеятельности школы, учебно-воспитательного процесса и труда учителя.

## **II. СОДЕРЖАТЕЛЬНЫЙ РАЗДЕЛ.**

### **1. ПРОГРАММА ФОРМИРОВАНИЯ УНИВЕРСАЛЬНЫХ УЧЕБНЫХ ДЕЙСТВИЙ ОБУЧАЮЩИХСЯ НА СТУПЕНИ НАЧАЛЬНОГО ОБЩЕГО ОБРАЗОВАНИЯ**

Важнейшей задачей современной системы образования является формирование совокупности универсальных учебных действий, обеспечивающих компетенцию «научить учиться», а не только освоение учащимися конкретных предметных знаний и навыков в рамках отдельных дисциплин. Сформированность универсальных учебных действий является также и залогом профилактики школьных трудностей.

В широком значении «универсальные учебные действия» – саморазвитие и самосовершенствование путём сознательного и активного присвоения нового социального опыта.

В более узком «универсальные учебные действия» – это совокупность действий обучающегося, обеспечивающих его культурную идентичность, социальную компетентность, толерантность, способность к самостоятельному усвоению новых знаний и умений, включая организацию этого процесса.

**Ценностные ориентиры содержания образования на ступени начального общего образования:**

1. Формирование основ гражданской идентичности личности.
2. Формирование психологических условий развития общения, кооперации сотрудничества.
3. Развитие ценностно-смысловой сферы личности на основе общечеловеческой нравственности и гуманизма.
4. Развитие умения учиться как первого шага к самообразованию и самовоспитанию.
5. Развитие самостоятельности, инициативы и ответственности личности как условие её самоактуализации.

**Личностные универсальные учебные действия** обеспечивают ценностно-смысловую ориентацию обучающихся и ориентацию в социальных ролях и межличностных отношениях.

- действие смыслообразования (интерес, мотивация);
  - действие нравственно – этического оценивания («что такое хорошо, что такое плохо»);
  - формирование личного, эмоционального отношения к себе и окружающему миру;
  - формирование интереса к себе и окружающему миру (когда ребёнок задаёт вопросы);
  - эмоциональное осознание себя и окружающего мира;
  - формирование позитивного отношения к себе и окружающему миру;
  - формирование желания выполнять учебные действия;
  - использование фантазии, воображения при выполнении учебных действий.
- В сфере личностных УУД будут сформированы:
- внутренняя позиция школьника;
  - личностная мотивация учебной деятельности;
  - ориентация на моральные нормы и их выполнение.

**Регулятивные универсальные учебные действия** обеспечивают обучающимся организацию своей учебной деятельности.

Регулятивные УУД:

- целеполагание;
- планирование;

- прогнозирование;
- контроль в форме сличения способа действия и его результата с заданным эталоном;
- коррекция;
- оценка;
- волевая саморегуляция как способность к мобилизации сил и энергии, к волевому усилию – к выбору в ситуации мотивационного конфликта и преодолению препятствий.

В сфере регулятивных УУД ученики смогут овладеть всеми типами учебных действий, включая способность принимать и сохранять учебную цель и задачу, планировать её реализацию, в том числе во внутреннем плане, контролировать и оценивать свои действия, вносить соответствующие коррективы в их выполнение.

**Познавательные универсальные учебные действия** включают: общеучебные, логические учебные действия, а также постановку и решение проблемы.

*Общеучебные УД:*

- самостоятельное выделение и формулирование познавательной цели;
- поиск и выделение необходимой информации, в том числе с помощью компьютерных средств;
- структурирование знаний;
- осознанное и произвольное построение речевого высказывания в устной и письменной форме;
- выбор наиболее эффективных способов решения задач в зависимости от конкретных условий.

*Логические УД:*

- анализ объектов с целью выделения признаков (существенных, несущественных);
- синтез – составление целого из частей, в том числе самостоятельное достраивание с восполнением недостающих компонентов;
- выбор оснований и критериев для сравнения, сериации, классификации объектов;
- подведение под понятие, выведение следствий;
- установление причинно – следственных связей, представление цепочек объектов и явлений;
- построение логической цепочки рассуждений, анализ истинности утверждений;
- доказательство;
- выдвижение гипотез и их обоснование.

**Постановка и решение проблемы:**

- формирование проблемы;
- самостоятельное создание способов решения проблем творческого и поискового характера.

В сфере познавательных УУД ученик научится:

- использовать знаково-символические средства, в том числе овладеют действием моделирования;
- овладеют широким спектром логических действий и операций, включая общий приём решения задач.

**К коммуникативным действиям** относятся:

- планирование учебного сотрудничества с учителем и сверстниками – определение цели, функций участников, способов взаимодействия;
- постановка вопросов – инициативное сотрудничество в поиске и сборе информации;
- разрешение конфликтов – выявление, идентификация проблемы, поиск и оценка альтернативных способов разрешения конфликта, принятие решения и его реализация;

- управление поведением партнёра – контроль, коррекция, оценка его действий;
- умение с достаточной полнотой и точностью выражать свои мысли в соответствии с задачами и условиями коммуникации; владение монологической и диалогической формами речи в соответствии с грамматическими и синтаксическими нормами родного языка, современных средств коммуникации.

В сфере коммуникативных УУД ученики смогут:

- учитывать позицию собеседника (партнёра);
- организовать и осуществить сотрудничество и кооперацию с учителем и сверстниками;

- адекватно передавать информацию;

- отображать предметное содержание и условия деятельности в речи.

*Связь универсальных учебных действий с содержанием учебных предметов (на основе образовательных ресурсов УМК «Школа России»)*

Формирование УУД в образовательном процессе осуществляется в контексте усвоения разных предметных дисциплин. Каждый из предметов УМК «Школа России», помимо прямого эффекта обучения – приобретения определённых знаний, умений и, навыков, вносит свой вклад в формирование универсальных учебных умений

Приоритеты предметного содержания в формировании УУД

Смысловые акценты УУД	Русский язык	Литературное чтение	Математика	Окружающий мир
Личностные	жизненное самоопределение	нравственно-этическая ориентация	смыслообразование	нравственно – этическая ориентация
Регулятивные	Целеполагание, планирование, прогнозирование, контроль, коррекция, оценка, алгоритмизация действий (+ технология, физическая культура и др.)			
Познавательные общеучебные	моделирование (перевод устной речи в письменную)	смысловое чтение, произвольные и осознанные устные и письменные высказывания	моделирование, выбор наиболее эффективных способов решения задач	широкий спектр источников информации
Познавательные логические	формирование личных, языковых, нравственных проблем. Самостоятельное создание способов решения проблем поискового и творческого характера		анализ, синтез, сравнение, группировка, причинно – следственные связи, логические рассуждения, доказательства, практические действия	
Коммуникативные	Использование средств языка и речи для получения и передачи информации, участие в продуктивном диалоге; самовыражение: монологические высказывания разного типа			

Организация преемственности осуществляется при переходе от начального образования к основному образованию. На каждом уровне образовательной деятельности проводится диагностика (физическая, психологическая, педагогическая) готовности учащихся к обучению на следующем уровне образования.

Стартовая диагностика определяет основные проблемы, характерные для большинства обучающихся, и в соответствии с особенностями уровня обучения на определённый период выстраивается система работы по преемственности.

Преемственность формирования учебных действий по уровням общего образования обеспечивается за счёт:

- принятия в педагогическом коллективе общих ценностных оснований образования, в частности – ориентация на ключевой стратегический приоритет непрерывного образования – формирование умения учиться.

- четкого представления педагогов о планируемых результатах обучения на каждом уровне образования;

- целенаправленной деятельности по реализации условий, обеспечивающих развитие УУД в образовательном процессе (коммуникативные, речевые, регулятивные, общепознавательные, логические и др.).

Основанием преемственности разных уровней образовательной системы становится ориентация на ключевой стратегический приоритет непрерывного образования – формирование умения учиться.

В таблице представлены УУД, результаты развития УУД, их значение для обучения в начальной и основной школе.

УУД	Результаты развития УУД	Значение для обучения
Личностные действия - смыслообразование - самоопределение Регулятивные	Адекватная школьная мотивация. Мотивация достижения. Развитие основ гражданской идентичности. Рефлексивная адекватная самооценка.	Обучение в зоне ближайшего развития ребёнка. Адекватная оценка учащимся границ «знания и незнания». Достаточно высокая самоэффективность в форме принятия учебной цели и работы над её достижением.
Регулятивные, личностные, познавательные, коммуникативные действия	Функционально – структурная сформированность учебной деятельности. Произвольность восприятия, внимания, памяти, воображения.	Высокая успешность в усвоении учебного содержания. Создание предпосылок для дальнейшего перехода к самообразованию.
Коммуникативные (речевые), регулятивные действия.	Внутренний план действия.	Способность действовать «в уме». Отрыв слова от предмета, достижение нового уровня обобщения.
Коммуникативные, регулятивные действия.	Рефлексия – осознание учащимся содержания, последовательности и освоенных действий.	Осознанность и критичность учебных действий.

***Планируемые результаты в освоении школьниками универсальных учебных действий по завершении начального обучения***

*Педагогические ориентиры: Развитие личности.*



В сфере личностных универсальных учебных действий у выпускников будут сформированы внутренняя позиция обучающегося, адекватная мотивация учебной деятельности, включая учебные и познавательные мотивы, ориентация на моральные нормы и их выполнение.

*Педагогические ориентиры: Самообразование и самоорганизация.*

В сфере регулятивных универсальных учебных действий выпускники овладеют всеми типами учебных действий, направленных на организацию своей работы в образовательном учреждении и вне его, включая способность принимать и сохранять учебную цель и задачу, планировать её реализацию (в том числе во внутреннем плане), контролировать и оценивать свои действия, вносить соответствующие коррективы в их выполнение.

*Педагогические ориентиры: Исследовательская культура.*

В сфере познавательных универсальных учебных действий выпускники научатся воспринимать и анализировать сообщения и важнейшие их компоненты – тексты, использовать знаково-символические средства, в том числе овладеют действием моделирования, а также широким спектром логических действий и операций, включая общие приёмы решения задач.

*Педагогические ориентиры: Культура общения*

В сфере коммуникативных универсальных учебных действий выпускники приобретут умения учитывать позицию собеседника (партнёра), организовывать и осуществлять сотрудничество и кооперацию с учителем и сверстниками, адекватно воспринимать и передавать информацию, отображать предметное содержание и условия деятельности в сообщениях, важнейшими компонентами которых являются тексты.

***Условия, обеспечивающие развитие УУД в образовательном процессе.***

Учитель знает:

- важность формирования универсальных учебных действий школьников;
- сущность и виды универсальных умений;
- педагогические приёмы и способы их формирования;

Учитель умеет:

- отбирать содержание и конструировать учебный процесс с учётом формирования УУД;
- использовать диагностический инструментарий успешности формирования УУД;
- привлекать родителей к совместному решению проблемы формирования УУД.

## **2. ПРОГРАММА ОТДЕЛЬНЫХ УЧЕБНЫХ ПРЕДМЕТОВ, КУРСОВ И КУРСОВ ВНЕУРОЧНОЙ ДЕЯТЕЛЬНОСТИ.**

Начальная школа — самоценный, принципиально новый этап в жизни ребёнка: начинается систематическое обучение в образовательном учреждении, расширяется сфера его взаимодействия с окружающим миром, изменяется социальный статус и увеличивается потребность в самовыражении.

Образование в начальной школе является базой, фундаментом всего последующего обучения. В первую очередь это касается сформированности универсальных учебных действий (УУД), обеспечивающих умение учиться. Сегодня начальное образование призвано решать свою главную задачу — закладывать основу формирования учебной деятельности ребёнка — систему учебных и познавательных мотивов, умения принимать, сохранять, реализовывать учебные цели, планировать, контролировать и оценивать учебные действия и их результат.

Особенностью содержания современного начального образования является не только ответ на вопрос, что ученик должен знать (запомнить, воспроизвести), но и формирование

универсальных учебных действий в личностных, коммуникативных, познавательных, регулятивных сферах, обеспечивающих способность к организации самостоятельной учебной деятельности. Необходимо также распространить традиционные умения и навыки на формирование ИКТ-компетентности учащихся.

Кроме этого, определение в программах содержания тех знаний, умений и способов деятельности, которые являются надпредметными, т. е. формируются средствами каждого учебного предмета, дает возможность объединить усилия всех учебных предметов для решения общих задач обучения, приблизиться к реализации «идеальных» целей образования. В то же время такой подход позволит предупредить узкопредметность в отборе содержания образования, обеспечить интеграцию в изучении разных сторон окружающего мира.

Уровень сформированности УУД в полной мере зависит от способов организации учебной деятельности и сотрудничества, познавательной, творческой, художественно-эстетической и коммуникативной деятельности школьников. Это определило необходимость выделить в программах не только содержание знаний, но и содержание видов деятельности, которое включает конкретные УУД, обеспечивающие творческое применение знаний для решения жизненных задач, начальные умения самообразования. Именно этот аспект программ дает основание для утверждения гуманистической, личностно ориентированной направленности процесса образования младших школьников.

Важным условием развития детской любознательности, потребности самостоятельного познания окружающего мира, познавательной активности и инициативности в начальной школе является создание развивающей образовательной среды, стимулирующей активные формы познания: наблюдение, опыты, учебный диалог и пр. Младшему школьнику должны быть созданы условия для развития рефлексии — способности осознать и оценивать свои мысли и действия как бы со стороны, соотносить результат деятельности с поставленной целью, определять свое знание и незнание и др. Способность к рефлексии — важнейшее качество, определяющее социальную роль ребенка как ученика, школьника, направленность на саморазвитие.

Начальная ступень образования вносит вклад в социально-личностное развитие ребенка. В процессе обучения формируется достаточно осознанная система представлений об окружающем мире, о социальных и межличностных отношениях, нравственно-этических нормах. Происходят изменения в самооценке ребенка. Оставаясь достаточно оптимистической и высокой, она становится все более объективной и самокритичной.

Согласно Закону РФ «Об образовании в Российской Федерации»

№ 273-ФЗ к компетенции образовательного учреждения относятся:

- разработка и утверждение образовательных программ и учебных планов;
- разработка и утверждение годовых календарных учебных графиков;
- разработка и утверждение рабочих программ учебных курсов, предметов, дисциплин (модулей);
- определение списка учебников в соответствии с утвержденными федеральными перечнями учебников, рекомендованных или допущенных к использованию в

образовательной деятельности, а также учебных пособий, допущенных к использованию в образовательной деятельности в таких образовательных учреждениях.

Согласно ФГОС, программы отдельных учебных предметов, курсов обеспечивают достижение планируемых результатов освоения основной образовательной программы начального общего образования.

Программы отдельных учебных предметов, курсов разрабатываются на основе требований к результатам освоения основной образовательной программы и программы формирования УУД.

Программы отдельных учебных предметов, курсов содержат:

- I. Пояснительная записка.
- II. Планируемые результаты освоения учебной программы по предмету:
  1. Личностные результаты;
  2. Метапредметные результаты;
  3. Предметные результаты.
- III. Содержание учебного предмета, курса.
- IV. Календарно-тематическое планирование
- V. Учебно-методическое обеспечение образовательного процесса.

Рабочие программы составляются в соответствии с авторскими программами, опубликованными в сборнике «Программы начальной школы. Реализация стандартов второго поколения. УМК «Школа России»

1. «Русский язык» авт. В.П. Канакина, В.Г.Горецкий
2. «Литературное чтение» авт. Л.Ф. Климанова и др.
3. «Математика» авт. М.И. Моро и др.
4. «Окружающий мир» авт. А.А.Плешаков
5. «Технология» авт. Е.А.Лутцева, Т.П.Зуева
6. «Изобразительное искусство» авт. » Б.М. Неменский, В.Г. Горяев, Г.Е. Гурова и др.
7. «Физическая культура авт. В.И.Лях.
8. «Музыка» авт. Е.Д. Критская и др.
- 10 «Английский язык» авт. Н. И. Быкова, Дули Дж.

Для разработки рабочих программ по учебным предметам используются дополнительные методические и дидактические материалы УМК«Школа России» .

***Рабочие программы составляются в соответствии с утвержденным Положением о рабочей программе учебного предмета, курса, дисциплины (модуля) МБОУ СОШ №8, реализующей образовательные программы начального общего образования в соответствии с ФГОС и являются приложением к программе.***

- 2. Основное содержание учебных предметов на ступени начального общего образования**
  - 1. Русский язык**

### *Виды речевой деятельности*

Слушание. Осознание цели и ситуации устного общения. Адекватное восприятие звучащей речи. Понимание на слух информации, содержащейся в предъявляемом тексте, определение основной мысли текста, передача его содержания по вопросам.

Говорение. Выбор языковых средств в соответствии с целями и условиями общения для эффективного решения коммуникативной задачи. Практическое овладение диалогической формой речи. Овладение умениями начать, поддержать, закончить разговор, привлечь внимание и т. п. Практическое овладение устными монологическими высказываниями в соответствии с учебной задачей (описание, повествование, рассуждение). Овладение нормами речевого этикета в ситуациях учебного и бытового общения (приветствие, прощание, извинение, благодарность, обращение с просьбой). Соблюдение орфоэпических норм и правильной интонации.

Чтение. Понимание учебного текста. Выборочное чтение с целью нахождения необходимого материала. Нахождение информации, заданной в тексте в явном виде. Формулирование простых выводов на основе информации, содержащейся в тексте. Интерпретация и обобщение содержащейся в тексте информации. Анализ и оценка содержания, языковых особенностей и структуры текста.

Письмо. Письмо букв, буквосочетаний, слогов, слов, предложений в системе обучения грамоте. Овладение разборчивым, аккуратным письмом с учётом гигиенических требований к этому виду учебной работы. Списывание, письмо под диктовку в соответствии с изученными правилами. Письменное изложение содержания прослушанного и прочитанного текста (подробное, выборочное). Создание небольших собственных текстов (сочинений) по интересной детям тематике (на основе впечатлений, литературных произведений, сюжетных картин, серий картин, просмотра фрагмента видеозаписи и т. п.).

### *Обучение грамоте*

Фонетика. Звуки речи. Осознание единства звукового состава слова и его значения. Установление числа и последовательности звуков в слове. Сопоставление слов, различающихся одним или несколькими звуками.

Различение гласных и согласных звуков, гласных ударных и безударных, согласных твёрдых и мягких, звонких и глухих.

Слог как минимальная произносительная единица. Деление слов на слоги. Определение места ударения.

Графика. Различение звука и буквы: буква как знак звука. Овладение позиционным способом обозначения звуков буквами. Буквы гласных как показатель твёрдости—мягкости согласных звуков. Функция букв *е, ё, ю, я*. Мягкий знак как показатель мягкости предшествующего согласного звука.

Знакомство с русским алфавитом как последовательностью букв.

Чтение. Формирование навыка слогового чтения (ориентация на букву, обозначающую гласный звук). Плавное слоговое чтение и чтение целыми словами со скоростью, соответствующей индивидуальному темпу ребёнка. Осознанное чтение слов, словосочетаний, предложений и коротких текстов. чтение с интонациями и паузами в соответствии со знаками препинания. Развитие осознанности и выразительности чтения на материале небольших текстов и стихотворений.

Знакомство с орфоэпическим чтением (при переходе к чтению целыми словами). Орфографическое чтение (проговаривание) как средство самоконтроля при письме под диктовку и при списывании.

Письмо. Усвоение гигиенических требований при письме. Развитие мелкой моторики пальцев и свободы движения руки. Развитие умения ориентироваться на пространстве листа в тетради и на пространстве классной доски.

Овладение начертанием письменных прописных (заглавных) и строчных букв. Письмо букв, буквосочетаний, слогов, слов, предложений с соблюдением гигиенических норм. Овладение разборчивым, аккуратным письмом. Письмо под диктовку слов и предложений, написание которых не расходится с их произношением. Усвоение приёмов и последовательности правильного списывания текста.

Понимание функции небуквенных графических средств: пробела между словами, знака переноса.

Слово и предложение. Восприятие слова как объекта изучения, материала для анализа. Наблюдение над значением слова.

Различение слова и предложения. Работа с предложением: выделение слов, изменение их порядка.

Орфография. Знакомство с правилами правописания и их применение:

- раздельное написание слов;
- обозначение гласных после шипящих (*ча — ща, чу — щу, жи — ши*);
- прописная (заглавная) буква в начале предложения, в именах собственных;
- перенос слов по слогам без стечения согласных;
- знаки препинания в конце предложения.

Развитие речи. Понимание прочитанного текста при самостоятельном чтении вслух и при его прослушивании. Составление небольших рассказов повествовательного характера по серии сюжетных картинок, материалам собственных игр, занятий, наблюдений.

### *Систематический курс*

Фонетика и орфоэпия. Различение гласных и согласных звуков. Нахождение в слове ударных и безударных гласных звуков. Различение мягких и твёрдых согласных звуков, определение парных и непарных по твёрдости—мягкости согласных звуков. Различение звонких и глухих звуков, определение парных и непарных по звонкости—глухости согласных звуков. Определение качественной характеристики звука: гласный — согласный; гласный ударный — безударный; согласный твёрдый — мягкий, парный — непарный; согласный звонкий — глухой, парный — непарный. Деление слов на слоги. Ударение, произношение звуков и сочетаний звуков в соответствии с нормами современного русского литературного языка. Фонетический разбор слова.

Графика. Различение звуков и букв. Обозначение на письме твёрдости и мягкости согласных звуков. Использование на письме разделительных *ь* и *ы*.

Установление соотношения звукового и буквенного состава слова в словах типа *стол, конь*; в словах с йотированными гласными *е, ё, ю, я*; в словах с непроизносимыми согласными.

Использование небуквенных графических средств: пробела между словами, знака переноса, абзаца.

Знание алфавита: правильное название букв, знание их последовательности. Использование алфавита при работе со словарями, справочниками, каталогами.

Лексика<sup>1</sup>. Понимание слова как единства звучания и значения. Выявление слов, значение которых требует уточнения. Определение значения слова по тексту или уточнение значения с помощью толкового словаря. Представление об однозначных и многозначных словах, о прямом и переносном значении слова. Наблюдение за использованием в речи синонимов и антонимов.

Состав слова (морфемика). Овладение понятием «родственные (однокоренные) слова». Различение однокоренных слов и различных форм одного и того же слова. Различение однокоренных слов и синонимов, однокоренных слов и слов с омонимичными корнями. Выделение в словах с однозначно выделяемыми морфемами окончания, корня, приставки, суффикса. Различение изменяемых и неизменяемых слов. Представление о значении суффиксов и приставок. Образование однокоренных слов с помощью суффиксов и приставок. Разбор слова по составу.

Морфология. Части речи; деление частей речи на самостоятельные и служебные.

Имя существительное. Значение и употребление в речи. Умение опознавать имена собственные. Различение имён существительных, отвечающих на вопросы «кто?» и «что?». Различение имён существительных мужского, женского и среднего рода. Изменение существительных по числам. Изменение существительных по падежам. Определение падежа, в котором употреблено имя существительное. Различение падежных и смысловых (синтаксических) вопросов. Определение принадлежности имён существительных к 1, 2, 3-му склонению. Морфологический разбор имён существительных.

Имя прилагательное. Значение и употребление в речи. Изменение прилагательных по родам, числам и падежам, кроме прилагательных на *-ий, -ья, -ов, -ин*. Морфологический разбор имён прилагательных.

Местоимение. Общее представление о местоимении. Личные местоимения, значение и употребление в речи. Личные местоимения 1, 2, 3-го лица единственного и множественного числа. Склонение личных местоимений.

Глагол. Значение и употребление в речи. Неопределённая форма глагола. Различение глаголов, отвечающих на вопросы «что сделать?» и «что делать?». Изменение глаголов по временам. Изменение глаголов по лицам и числам в настоящем и будущем времени (спряжение). Способы определения I и II спряжения глаголов (практическое овладение). Изменение глаголов прошедшего времени по родам и числам. *Морфологический разбор глаголов.*

Наречие. Значение и употребление в речи.

Предлог. Знакомство с наиболее употребительными предлогами. Функция предлогов: образование падежных форм имён существительных и местоимений. Отличие предлогов от приставок.

Союзы *и, а, но*, их роль в речи. Частица *не*, её значение.

Синтаксис. Различение предложения, словосочетания, слова (осознание их сходства и различий). Различение предложений по цели высказывания: повествовательные, вопросительные и побудительные; по эмоциональной окраске (интонации): восклицательные и невосклицательные.

Нахождение главных членов предложения: подлежащего и сказуемого. Различение главных и второстепенных членов предложения. Установление связи (при помощи смысловых вопросов) между словами в словосочетании и предложении.

Нахождение и самостоятельное составление предложений с однородными членами без союзов и с союзами *и, а, но*. Использование интонации перечисления в предложениях с однородными членами.

*Различение простых и сложных предложений.*

Орфография и пунктуация. Формирование орфографической зоркости, использование разных способов выбора написания в зависимости от места орфограммы в слове. Использование орфографического словаря.

Применение правил правописания:

- сочетания *жи—ши<sup>1</sup>, ча—ща, чу—щу* в положении под ударением;
- сочетания *чк—чн, чт, щн*;
- перенос слов;
- прописная буква в начале предложения, в именах собственных;
- проверяемые безударные гласные в корне слова;
- парные звонкие и глухие согласные в корне слова;
- непроизносимые согласные;
- непроверяемые гласные и согласные в корне слова (на ограниченном перечне слов);
- гласные и согласные в неизменяемых на письме приставках;
- разделительные *ъ* и *ь*;

- мягкий знак после шипящих на конце имён существительных (*ночь, нож, рожь, мышь*);
- безударные падежные окончания имён существительных (кроме существительных на *-мя, -ий, -ья, -ье, -ия, -ов, -ин*);
- безударные окончания имён прилагательных;
- раздельное написание предлогов с личными местоимениями;
- *не* с глаголами;
- мягкий знак после шипящих на конце глаголов в форме 2-го лица единственного числа (*пишешь, учишь*);
- мягкий знак в глаголах в сочетании *-ться*;
- безударные личные окончания глаголов;
- раздельное написание предлогов с другими словами;
- знаки препинания в конце предложения: точка, вопросительный и восклицательный знаки;
- знаки препинания (запятая) в предложениях с однородными членами.

Развитие речи. Осознание ситуации общения: с какой целью, с кем и где происходит общение.

Практическое овладение диалогической формой речи. Выражение собственного мнения, его аргументация. Овладение основными умениями ведения разговора (начать, поддержать, закончить разговор, привлечь внимание и т. п.). Овладение нормами речевого этикета в ситуациях учебного и бытового общения (приветствие, прощание, извинение, благодарность, обращение с просьбой), в том числе при общении с помощью средств ИКТ. Особенности речевого этикета в условиях общения с людьми, плохо владеющими русским языком.

Практическое овладение устными монологическими высказываниями на определённую тему с использованием разных типов речи (описание, повествование, рассуждение).

Текст. Признаки текста. Смысловое единство предложений в тексте. Заглавие текста.

Последовательность предложений в тексте.

Последовательность частей текста (*абзацев*).

Комплексная работа над структурой текста: озаглавливание, корректирование порядка предложений и частей текста (*абзацев*).

План текста. Составление планов к данным текстам. *Создание собственных текстов по предложенным планам.*

Типы текстов: описание, повествование, рассуждение, их особенности.

Знакомство с жанрами письма и поздравления.

Создание собственных текстов и корректирование заданных текстов с учётом точности, правильности, богатства и выразительности письменной речи; *использование в текстах синонимов и антонимов.*

Знакомство с основными видами изложений и сочинений (без заучивания определений): изложения подробные и выборочные, изложения с элементами сочинения; сочинения-повествования, сочинения-описания, сочинения-рассуждения.

## 2. Литературное чтение.

### ***Виды речевой и читательской деятельности***

#### *Аудирование (слушание)*

Восприятие на слух звучащей речи (высказывание собеседника, чтение различных текстов). Адекватное понимание содержания звучащей речи, умение отвечать на вопросы по содержанию услышанного произведения, определение последовательности событий, осознание цели речевого высказывания, умение задавать вопрос по услышанному учебному, научно- познавательному и художественному произведению.

#### *Чтение*

Чтение вслух. Постепенный переход от слогового к плавному осмысленному правильному чтению целыми словами вслух (скорость чтения в соответствии с индивидуальным темпом

чтения), постепенное увеличение скорости чтения. Установка на нормальный для читающего темп беглости, позволяющий ему осознать текст. Соблюдение орфоэпических и интонационных норм чтения. Чтение предложений с интонационным выделением знаков препинания. Понимание смысловых особенностей разных по виду и типу текстов, передача их с помощью интонирования.

Чтение про себя. Осознание смысла произведения при чтении про себя (доступных по объёму и жанру произведений). Определение вида чтения (изучающее, ознакомительное, просмотровое, выборочное). Умение находить в тексте необходимую информацию. Понимание особенностей разных видов чтения: факта, описания, дополнения высказывания и др.

Работа с разными видами текста. Общее представление о разных видах текста: художественных, учебных, научно-популярных — и их сравнение. Определение целей создания этих видов текста. Особенности фольклорного текста.

Практическое освоение умения отличать текст от набора предложений. Прогнозирование содержания книги по её названию и оформлению.

Самостоятельное определение темы, главной мысли, структуры; деление текста на смысловые части, их озаглавливание. Умение работать с разными видами информации.

Участие в коллективном обсуждении: умение отвечать на вопросы, выступать по теме, слушать выступления товарищей, дополнять ответы по ходу беседы, используя текст. Привлечение справочных и иллюстративно-образительных материалов.

Библиографическая культура. Книга как особый вид искусства. Книга как источник необходимых знаний. Первые книги на Руси и начало книгопечатания (общее представление). Книга учебная, художественная, справочная. Элементы книги: содержание или оглавление, титульный лист, аннотация, иллюстрации. Виды информации в книге: научная, художественная (с опорой на внешние показатели книги, её справочно-иллюстративный материал).

Типы книг (изданий): книга-произведение, книга-сборник, собрание сочинений, периодическая печать, справочные издания (справочники, словари, энциклопедии).

Выбор книг на основе рекомендованного списка, картотеки, открытого доступа к детским книгам в библиотеке. Алфавитный каталог. Самостоятельное пользование соответствующими возрасту словарями и справочной литературой.

Работа с текстом художественного произведения. Понимание заглавия произведения, его адекватное соотношение с содержанием. Определение особенностей художественного текста: своеобразие выразительных средств языка (с помощью учителя). Осознание того, что фольклор есть выражение общечеловеческих нравственных правил и отношений.

Понимание нравственного содержания прочитанного, осознание мотивации поведения героев, анализ поступков героев с точки зрения норм морали. Осознание понятия «Родина», представления о проявлении любви к Родине в литературе разных народов (на примере народов России). Схожесть тем, идей, героев в фольклоре разных народов. Самостоятельное воспроизведение текста с использованием выразительных средств языка: последовательное воспроизведение эпизода с использованием специфической для данного произведения лексики (по вопросам учителя), рассказ по иллюстрациям, пересказ.

Характеристика героя произведения с использованием художественно-выразительных средств данного текста. Нахождение в тексте слов и выражений, характеризующих героя и событие. Анализ (с помощью учителя), мотивы поступка персонажа. Сопоставление поступков героев по аналогии или по контрасту. Выявление авторского отношения к герою на основе анализа текста, авторских помет, имён героев.

Характеристика героя произведения. Портрет, характер героя, выраженные через поступки и речь.

Освоение разных видов пересказа художественного текста: подробный, выборочный и краткий (передача основных мыслей).



Подробный пересказ текста: определение главной мысли фрагмента, выделение опорных или ключевых слов, озаглавливание, подробный пересказ эпизода; деление текста на части, определение главной мысли каждой части и всего текста, озаглавливание каждой части и всего текста, составление плана в виде назывных предложений из текста, в виде вопросов, в виде самостоятельно сформулированного высказывания.

Самостоятельный выборочный пересказ по заданному фрагменту: характеристика героя произведения (отбор слов, выражений в тексте, позволяющих составить рассказ о герое), описание места действия (выбор слов, выражений в тексте, позволяющих составить данное описание на основе текста). Вычленение и сопоставление эпизодов из разных произведений по общности ситуаций, эмоциональной окраске, характеру поступков героев.

Работа с учебными, научно-популярными и другими текстами. Понимание заглавия произведения; адекватное соотношение с его содержанием. Определение особенностей учебного и научно-популярного текста (передача информации). Понимание отдельных, наиболее общих особенностей текстов былин, легенд, библейских рассказов (по отрывкам или небольшим текстам). Знакомство с простейшими приёмами анализа различных видов текста: установление причинно-следственных связей. Определение главной мысли текста. Деление текста на части. Определение микротем. Ключевые или опорные слова. Построение алгоритма деятельности по воспроизведению текста. Воспроизведение текста с опорой на ключевые слова, модель, схему. Подробный пересказ текста. Краткий пересказ текста (выделение главного в содержании текста).

#### *Говорение (культура речевого общения)*

Осознание диалога как вида речи. Особенности диалогического общения: понимать вопросы, отвечать на них и самостоятельно задавать вопросы по тексту; выслушивать, не перебивая, собеседника и в вежливой форме высказывать свою точку зрения по обсуждаемому произведению (учебному, научно-познавательному, художественному тексту). Доказательство собственной точки зрения с опорой на текст или собственный опыт. Использование норм речевого этикета в условиях внеучебного общения. Знакомство с особенностями национального этикета на основе фольклорных произведений.

Работа со словом (распознавать прямое и переносное значения слов, их многозначность), целенаправленное пополнение активного словарного запаса.

Монолог как форма речевого высказывания. Монологическое речевое высказывание небольшого объёма с опорой на авторский текст, по предложенной теме или в виде (форме) ответа на вопрос. Отражение основной мысли текста в высказывании. Передача содержания прочитанного или прослушанного с учётом специфики научно-популярного, учебного и художественного текста. Передача впечатлений (из повседневной жизни, художественного произведения, изобразительного искусства) в рассказе (описание, рассуждение, повествование). Самостоятельное построение плана собственного высказывания. Отбор и использование выразительных средств языка (синонимы, антонимы, сравнение) с учётом особенностей монологического высказывания.

Устное сочинение как продолжение прочитанного произведения, отдельных его сюжетных линий, короткий рассказ по рисункам либо на заданную тему.

#### *Письмо (культура письменной речи)*

Нормы письменной речи: соответствие содержания заголовку (отражение темы, места действия, характеров героев), использование в письменной речи выразительных средств языка (синонимы, антонимы, сравнение) в мини-сочинениях (повествование, описание, рассуждение), рассказ на заданную тему, отзыв.

#### *Круг детского чтения*

Произведения устного народного творчества разных народов России. Произведения классиков отечественной литературы XIX—XX вв., классиков детской литературы, произведения современной отечественной (с учётом многонационального характера России) и зарубежной литературы, доступные для восприятия младших школьников.

Представленность разных видов книг: историческая, приключенческая, фантастическая, научно-популярная, справочно-энциклопедическая литература; детские периодические издания (по выбору).

Основные темы детского чтения: фольклор разных народов, произведения о Родине, природе, детях, братьях наших меньших, добре и зле, юмористические произведения.

#### *Литературоведческая пропедевтика (практическое освоение)*

Нахождение в тексте, определение значения в художественной речи (с помощью учителя) средств выразительности: синонимов, антонимов, эпитетов, сравнений, метафор, гипербол.

Ориентировка в литературных понятиях: художественное произведение, художественный образ, искусство слова, автор (рассказчик), сюжет, тема; герой произведения: его портрет, речь, поступки, мысли; отношение автора к герою.

Общее представление о композиционных особенностях построения разных видов рассказывания: повествование (рассказ), описание (пейзаж, портрет, интерьер), рассуждение (монолог героя, диалог героев).

Прозаическая и стихотворная речь: узнавание, различение, выделение особенностей стихотворного произведения (ритм, рифма).

Фольклор и авторские художественные произведения (различение).

Жанровое разнообразие произведений. Малые фольклорные формы (колыбельные песни, потешки, пословицы и поговорки, загадки) — узнавание, различение, определение основного смысла. Сказки (о животных, бытовые, волшебные). Художественные особенности сказок: лексика, построение (композиция). Литературная (авторская) сказка.

Рассказ, стихотворение, басня — общее представление о жанре, особенностях построения и выразительных средствах.

#### *Творческая деятельность обучающихся (на основе литературных произведений)*

Интерпретация текста литературного произведения в творческой деятельности учащихся: чтение по ролям, инсценирование, драматизация; устное словесное рисование, знакомство с различными способами работы с деформированным текстом и использование их (установление причинно-следственных связей, последовательности событий: соблюдение этапности в выполнении действий); изложение с элементами сочинения, создание собственного текста на основе художественного произведения (текст по аналогии), репродукций картин художников, по серии иллюстраций к произведению или на основе личного опыта.

### **3. Английский язык**

#### *Предметное содержание речи*

Предметное содержание устной и письменной речи соответствует образовательным и воспитательным целям, а также интересам и возрастным особенностям младших школьников и включает следующее:

Знакомство. С одноклассниками, учителем, персонажами детских произведений: имя, возраст. Приветствие, прощание (с использованием типичных фраз речевого этикета).

Я и моя семья, члены семьи, их имена, возраст, внешность, черты характера, увлечения/хобби. Мой день (распорядок дня, *домашние обязанности*). Покупки в магазине:

одежда, обувь, основные продукты питания. Любимая еда. Семейные праздники: день рождения, Новый год/Рождество. Подарки.

Мир моих увлечений. Мои любимые занятия. Виды спорта и спортивные игры. *Мои любимые сказки*. Выходной день (*в зоопарке, цирке*), каникулы.

Я и мои друзья. Имя, возраст, внешность, характер, увлечения/хобби. Совместные занятия. Письмо зарубежному другу. Любимое домашнее животное: имя, возраст, цвет, размер, характер, что умеет делать.

Моя школа. Классная комната, учебные предметы, школьные принадлежности. Учебные занятия на уроках.

Мир вокруг меня. Мой дом/квартира/комната: названия комнат, их размер, предметы мебели и интерьера. Природа. *Дикие и домашние животные*. Любимое время года. Погода.

Страна/страны изучаемого языка и родная страна. Общие сведения: название, столица. Литературные персонажи популярных книг моих сверстников (имена героев книг, черты характера). *Небольшие произведения детского фольклора на изучаемом иностранном языке (рифмовки, стихи, песни, сказки)*.

Некоторые формы речевого и неречевого этикета стран изучаемого языка в ряде ситуаций общения (в школе, во время совместной игры, в магазине).

### *Коммуникативные умения по видам речевой деятельности*

#### В русле говорения

##### *1. Диалогическая форма*

Уметь вести:

- этикетные диалоги в типичных ситуациях бытового, учебно-трудового и межкультурного общения, в том числе при помощи средств телекоммуникации;
- диалог-расспрос (запрос информации и ответ на него);
- диалог — побуждение к действию.

##### *2. Монологическая форма*

Уметь пользоваться:

- основными коммуникативными типами речи: описание, рассказ, *характеристика (персонажей)*.

#### В русле аудирования

Воспринимать на слух и понимать:

- речь учителя и одноклассников в процессе общения на уроке и вербально/невербально реагировать на услышанное;
- небольшие доступные тексты в аудиозаписи, построенные в основном на изученном языковом материале, в том числе полученные с помощью средств коммуникации.

#### В русле чтения

Читать:

- вслух небольшие тексты, построенные на изученном языковом материале;
- про себя и понимать тексты, содержащие как изученный языковой материал, так и отдельные новые слова, находить в тексте необходимую информацию (имена персонажей, где происходит действие и т. д.).

#### В русле письма

Владеть:

- умением выписывать из текста слова, словосочетания и предложения;
- основами письменной речи: писать по образцу поздравление с праздником, короткое личное письмо.

### *Языковые средства и навыки пользования ими*

#### *Английский язык*

Графика, каллиграфия, орфография. Все буквы английского алфавита. Основные буквосочетания. Звуко-буквенные соответствия. Знаки транскрипции. Апостроф. Основные

правила чтения и орфографии. Написание наиболее употребительных слов, вошедших в активный словарь.

Фонетическая сторона речи. Адекватное произношение и различение на слух всех звуков и звукосочетаний английского языка. Соблюдение норм произношения: долгота и краткость гласных, отсутствие оглушения звонких согласных в конце слога или слова, отсутствие смягчения согласных перед гласными. Дифтонги. *Связующее «r» (there is/there are)*. Ударение в слове, фразе. *Отсутствие ударения на служебных словах (артиклях, союзах, предлогах)*. *Членение предложений на смысловые группы*. Ритмико-интонационные особенности повествовательного, побудительного и вопросительного (общий и специальный вопрос) предложений. *Интонация перечисления*. *Чтение по транскрипции изученных слов*.

Лексическая сторона речи. Лексические единицы, обслуживающие ситуации общения, в пределах тематики начальной школы, в объёме 500 лексических единиц для двустороннего (рецептивного и продуктивного) усвоения, простейшие устойчивые словосочетания, оценочная лексика и речевые клише как элементы речевого этикета, отражающие культуру англоговорящих стран. Интернациональные слова (например, doctor, film). *Начальное представление о способах словообразования: суффиксация (суффиксы -er, -or, -tion, -ist, -ful, -ly, -teen, -ty, -th), словосложение (postcard), конверсия (play — to play)*.

Грамматическая сторона речи. Основные коммуникативные типы предложений: повествовательное, вопросительное, побудительное. Общий и специальный вопросы. Вопросительные слова: what, who, when, where, why, how. Порядок слов в предложении. Утвердительные и отрицательные предложения. Простое предложение с простым глагольным сказуемым (He speaks English.), составным именным (My family is big.) и составным глагольным (I like to dance. She can skate well.) сказуемым. Побудительные предложения в утвердительной (Help me, please.) и отрицательной (Don't be late!) формах. *Безличные предложения в настоящем времени (It is cold. It's five o'clock.)*. Предложения с оборотом there is/there are. Простые распространённые предложения. Предложения с однородными членами. *Сложносочинённые предложения с союзами and и but*. *Сложноподчинённые предложения с because*.

Правильные и неправильные глаголы в Present, Future, Past Simple (Indefinite). Неопределённая форма глагола. Глагол-связка to be. Модальные глаголы can, may, must, have to. Глагольные конструкции I'd like to ¼. Существительные в единственном и множественном числе (образованные по правилу и исключения), существительные с неопределённым, определённым и нулевым артиклем. Притяжательный падеж имён существительных.

Прилагательные в положительной, сравнительной и превосходной степени, образованные по правилам и исключения.

Местоимения: личные (в именительном и объектном падежах), притяжательные, вопросительные, указательные (this/these, that/those), *неопределённые (some, any — некоторые случаи употребления)*.

*Наречия времени (yesterday, tomorrow, never, usually, often, sometimes)*. *Наречия степени (much, little, very)*.

Количественные числительные (до 100), порядковые числительные (до 30).

Наиболее употребительные предлоги: in, on, at, into, to, from, of, with.

*Социокультурная осведомлённость*

В процессе обучения иностранному языку в начальной школе обучающиеся знакомятся: с названиями стран изучаемого языка; некоторыми литературными персонажами популярных детских произведений; сюжетами некоторых популярных сказок, а также небольшими произведениями детского фольклора (стихами, песнями) на иностранном языке; элементарными формами речевого и неречевого поведения, принятого в странах изучаемого языка.

*Специальные учебные умения*

Младшие школьники овладевают следующими специальными (предметными) учебными умениями и навыками:

- пользоваться двуязычным словарём учебника (в том числе транскрипцией), компьютерным словарём и экранном переводом отдельных слов;
- пользоваться справочным материалом, представленным в виде таблиц, схем, правил;
- вести словарь (словарную тетрадь);
- систематизировать слова, например по тематическому принципу;
- пользоваться языковой догадкой, например при опознавании интернационализмов;
- делать обобщения на основе структурно-функциональных схем простого предложения;
- опознавать грамматические явления, отсутствующие в родном языке, например артикли.

#### *Общеучебные умения и универсальные учебные действия*

В процессе изучения курса «Иностранный язык» младшие школьники:

- совершенствуют приёмы работы с текстом, опираясь на умения, приобретённые на уроках родного языка (прогнозировать содержание текста по заголовку, данным к тексту рисункам, списывать текст, выписывать отдельные слова и предложения из текста и т.п.);
- овладевают более разнообразными приёмами раскрытия значения слова, используя словообразовательные элементы; синонимы, антонимы; контекст;
- совершенствуют общеречевые коммуникативные умения, например начинать и завершать разговор, используя речевые клише; поддерживать беседу, задавая вопросы и переспрашивая;
- учатся осуществлять самоконтроль, самооценку;
- учатся самостоятельно выполнять задания с использованием компьютера (при наличии мультимедийного приложения).

Общеучебные и специальные учебные умения, а также социокультурная осведомлённость приобретаются учащимися в процессе формирования коммуникативных умений в основных видах речевой деятельности. Поэтому они не выделяются отдельно в тематическом планировании.

## **4. Математика**

### *Числа и величины*

Счёт предметов. Чтение и запись чисел от нуля до миллиона. Классы и разряды. Представление многозначных чисел в виде суммы разрядных слагаемых. Сравнение и упорядочение чисел, знаки сравнения.

Измерение величин; сравнение и упорядочение величин. Единицы массы (грамм, килограмм, центнер, тонна), вместимости (литр), времени (секунда, минута, час). Соотношения между единицами измерения однородных величин. Сравнение и упорядочение однородных величин. Доля величины (половина, треть, четверть, десятая, сотая, тысячная).

### *Арифметические действия*

Сложение, вычитание, умножение и деление. Названия компонентов арифметических действий, знаки действий. Таблица сложения. Таблица умножения. Связь между сложением, вычитанием, умножением и делением. Нахождение неизвестного компонента арифметического действия. Деление с остатком.

Числовое выражение. Установление порядка выполнения действий в числовых выражениях со скобками и без скобок. Нахождение значения числового выражения. Использование свойств арифметических действий в вычислениях (перестановка и группировка слагаемых в сумме, множителей в произведении; умножение суммы и разности на число).

Алгоритмы письменного сложения, вычитания, умножения и деления многозначных чисел.

Способы проверки правильности вычислений (алгоритм, обратное действие, оценка достоверности, прикидки результата, вычисление на калькуляторе).

*Работа с текстовыми задачами*

Решение текстовых задач арифметическим способом. Задачи, содержащие отношения «больше (меньше) на  $\frac{1}{4}$ », «больше (меньше) в  $\frac{1}{4}$ ». Зависимости между величинами, характеризующими процессы движения, работы, купли-продажи и др. Скорость, время, путь; объём работы, время, производительность труда; количество товара, его цена и стоимость и др. Планирование хода решения задачи. Представление текста задачи (схема, таблица, диаграмма и другие модели).

Задачи на нахождение доли целого и целого по его доле.

*Пространственные отношения. Геометрические фигуры*

Взаимное расположение предметов в пространстве и на плоскости (выше—ниже, слева—справа, сверху—снизу, ближе—дальше, между и пр.). Распознавание и изображение геометрических фигур: точка, линия (кривая, прямая), отрезок, ломаная, угол, многоугольник, треугольник, прямоугольник, квадрат, окружность, круг. Использование чертёжных инструментов для выполнения построений. Геометрические формы в окружающем мире. Распознавание и называние: куб, шар, параллелепипед, пирамида, цилиндр, конус.

*Геометрические величины*

Геометрические величины и их измерение. Измерение длины отрезка. Единицы длины (мм, см, дм, м, км). Периметр. Вычисление периметра многоугольника.

Площадь геометрической фигуры. Единицы площади ( $\text{см}^2$ ,  $\text{дм}^2$ ,  $\text{м}^2$ ). Точное и приближённое измерение площади геометрической фигуры. Вычисление площади прямоугольника.

*Работа с информацией*

Сбор и представление информации, связанной со счётом (пересчётом), измерением величин; фиксирование, анализ полученной информации.

Построение простейших выражений с помощью логических связок и слов («и»; «не»; «если... то  $\frac{1}{4}$ »; «верно/неверно, что  $\frac{1}{4}$ »; «каждый»; «все»; «некоторые»); истинность утверждений.

Составление конечной последовательности (цепочки) предметов, чисел, геометрических фигур и др. по правилу. Составление, запись и выполнение простого алгоритма, плана поиска информации.

Чтение и заполнение таблицы. Интерпретация данных таблицы. Чтение столбчатой диаграммы. Создание простейшей информационной модели (схема, таблица, цепочка).

## 5. Окружающий мир

*Человек и природа*

Природа — это то, что нас окружает, но не создано человеком. Природные объекты и предметы, созданные человеком. Неживая и живая природа. Признаки предметов (цвет, форма, сравнительные размеры и др.). Примеры явлений природы: смена времён года, снегопад, листопад, перелёты птиц, смена времени суток, рассвет, закат, ветер, дождь, гроза.

Вещество — то, из чего состоят все природные объекты и предметы. Разнообразие веществ в окружающем мире. Примеры веществ: соль, сахар, вода, природный газ. Твёрдые тела, жидкости, газы. Простейшие практические работы с веществами, жидкостями, газами.

Звёзды и планеты. *Солнце* — ближайшая к нам звезда, источник света и тепла для всего живого на Земле. Земля — планета, общее представление о форме и размерах Земли. Глобус как модель Земли. Географическая карта и план. Материки и океаны, их названия, расположение на глобусе и карте. *Важнейшие природные объекты своей страны, района.* Ориентирование на местности. Компас.

Смена дня и ночи на Земле. Вращение Земли как причина смены дня и ночи. Времена года, их особенности (на основе наблюдений). *Обращение Земли вокруг Солнца как причина смены времён года.* Смена времён года в родном крае на основе наблюдений.

Погода, её составляющие (температура воздуха, облачность, осадки, ветер). Наблюдение за погодой своего края. *Предсказание погоды и его значение в жизни людей.*

Формы земной поверхности: равнины, горы, холмы, овраги (общее представление, условное обозначение равнин и гор на карте). Особенности поверхности родного края (краткая характеристика на основе наблюдений).

Водоёмы, их разнообразие (океан, море, река, озеро, пруд); использование человеком. Водоёмы родного края (названия, краткая характеристика на основе наблюдений).

Воздух — смесь газов. Свойства воздуха. Значение воздуха для растений, животных, человека.

Вода. Свойства воды. Состояния воды, её распространение в природе, значение для живых организмов и хозяйственной жизни человека. Круговорот воды в природе.

Полезные ископаемые, их значение в хозяйстве человека, бережное отношение людей к полезным ископаемым. Полезные ископаемые родного края (2-3 примера).

Почва, её состав, значение для живой природы и для хозяйственной жизни человека.

Растения, их разнообразие. части растения (корень, стебель, лист, цветок, плод, семя). Условия, необходимые для жизни растения (свет, тепло, воздух, вода). Наблюдение роста растений, фиксация изменений. Деревья, кустарники, травы. Дикорастущие и культурные растения. Роль растений в природе и жизни людей, бережное отношение человека к растениям. Растения родного края, названия и краткая характеристика на основе наблюдений.

Грибы: съедобные и ядовитые. Правила сбора грибов.

Животные, их разнообразие. Условия, необходимые для жизни животных (воздух, вода, тепло, пища). Насекомые, рыбы, птицы, звери, их отличия. Особенности питания разных животных (хищные, растительноядные, всеядные). Размножение животных (насекомые, рыбы, птицы, звери). Дикие и домашние животные. Роль животных в природе и жизни людей, бережное отношение человека к животным. Животные родного края, их названия, краткая характеристика на основе наблюдений.

Лес, луг, водоём — единство живой и неживой природы (солнечный свет, воздух, вода, почва, растения, животные). *Круговорот веществ. Взаимосвязи в природном сообществе: растения — пища и укрытие для животных; животные — распространители плодов и семян растений. Влияние человека на природные сообщества. Природные сообщества родного края (2—3 примера на основе наблюдений).*

Природные зоны России: общее представление, основные природные зоны (климат, растительный и животный мир, особенности труда и быта людей, влияние человека на природу изучаемых зон, охрана природы).

Человек — часть природы. Зависимость жизни человека от природы. Этическое и эстетическое значение природы в жизни человека. Освоение человеком законов жизни природы посредством практической деятельности. Народный календарь (приметы, поговорки, пословицы), определяющий сезонный труд людей.

Положительное и отрицательное влияние деятельности человека на природу (в том числе на примере окружающей местности). Правила поведения в природе. Охрана природных богатств: воды, воздуха, полезных ископаемых, растительного и животного мира. Заповедники, национальные парки, их роль в охране природы. Красная книга России, её значение, отдельные представители растений и животных Красной книги. Посильное участие в охране природы. Личная ответственность каждого человека за сохранность природы.

Общее представление о строении тела человека. Системы органов (опорно-двигательная, пищеварительная, дыхательная, кровеносная, нервная, органы чувств), их роль в жизнедеятельности организма. Гигиена систем органов. Измерение температуры тела человека, частоты пульса. Личная ответственность каждого человека за состояние своего здоровья и здоровья окружающих его людей. Внимание, уважительное отношение к людям с ограниченными возможностями здоровья, забота о них.

*Человек и общество*

Общество — совокупность людей, которые объединены общей культурой и связаны друг с другом совместной деятельностью во имя общей цели. Духовно-нравственные и культурные ценности — основа жизнеспособности общества.

Человек — член общества, носитель и создатель культуры. Понимание того, как складывается и развивается культура общества и каждого его члена. Общее представление о вкладе в культуру человечества традиций и религиозных воззрений разных народов. Взаимоотношения человека с другими людьми. Культура общения с представителями разных национальностей, социальных групп: проявление уважения, взаимопомощи, умения прислушиваться к чужому мнению. *Внутренний мир человека: общее представление о человеческих свойствах и качествах.*

Семья — самое близкое окружение человека. Семейные традиции. Взаимоотношения в семье и взаимопомощь членов семьи. Оказание посильной помощи взрослым. Забота о детях, престарелых, больных — долг каждого человека. *Хозяйство семьи.* Родословная. Имена и фамилии членов семьи. Составление схемы родословного древа, истории семьи. Духовно-нравственные ценности в семейной культуре народов России и мира.

Младший школьник. Правила поведения в школе, на уроке. Обращение к учителю. Оценка великой миссии учителя в культуре народов России и мира. Классный, школьный коллектив, совместная учёба, игры, отдых. Составление режима дня школьника.

Друзья, взаимоотношения между ними; ценность дружбы, согласия, взаимной помощи. Правила взаимоотношений со взрослыми, сверстниками, культура поведения в школе и других общественных местах. Внимание к сверстникам, одноклассникам, плохо владеющим русским языком, помощь им в ориентации в учебной среде и окружающей обстановке.

Значение труда в жизни человека и общества. Трудолюбие как общественно значимая ценность в культуре народов России и мира. Профессии людей. Личная ответственность человека за результаты своего труда и профессиональное мастерство.

Общественный транспорт. Транспорт города или села. Наземный, воздушный и водный транспорт. Правила пользования транспортом. *Средства связи: почта, телеграф, телефон, электронная почта, аудио- и видеочаты, форум.*

*Средства массовой информации: радио, телевидение, пресса, Интернет. Избирательность при пользовании средствами массовой информации в целях сохранения духовно-нравственного здоровья.*

Наша Родина — Россия, Российская Федерация. Ценностно-смысловое содержание понятий «Родина», «Отечество», «Отчизна». Государственная символика России: Государственный герб России, Государственный флаг России, Государственный гимн России; правила поведения при прослушивании гимна. Конституция — Основной закон Российской Федерации. Права ребёнка.

Президент Российской Федерации — глава государства. Ответственность главы государства за социальное и духовно-нравственное благополучие граждан.

Праздник в жизни общества как средство укрепления общественной солидарности и упрочения духовно-нравственных связей между соотечественниками. Новый год, Рождество, День защитника Отечества, 8 Марта, День весны и труда, День Победы, День России, День защиты детей, День народного единства, День Конституции. Праздники и памятные даты своего региона. Оформление плаката или стенной газеты к общественному празднику.

Россия на карте, государственная граница России.

Москва — столица России. Святыни Москвы — святыни России. Достопримечательности Москвы: Кремль, Красная площадь, Большой театр и др. Характеристика отдельных исторических событий, связанных с Москвой (основание Москвы, строительство Кремля и др.). Герб Москвы. Расположение Москвы на карте.

Города России. Санкт-Петербург: достопримечательности (Зимний дворец, памятник Петру I — Медный всадник, *разводные мосты через Неву* и др.), города Золотого кольца России (по выбору). Святыни городов России. Главный город родного края:



достопримечательности, история и характеристика отдельных исторических событий, связанных с ним.

Россия — многонациональная страна. Народы, населяющие Россию, их обычаи, характерные особенности быта (по выбору). Основные религии народов России: православие, ислам, иудаизм, буддизм. Уважительное отношение к своему и другим народам, их религии, культуре, истории. Проведение спортивного праздника на основе традиционных детских игр народов своего края.

Родной край — частица России. Родной город (населённый пункт), регион (область, край, республика): название, основные достопримечательности; музеи, театры, спортивные комплексы и пр. Особенности труда людей родного края, их профессии. Названия разных народов, проживающих в данной местности, их обычаи, характерные особенности быта. Важные сведения из истории родного края. Святыни родного края. Проведение дня памяти выдающегося земляка.

История Отечества. Счёт лет в истории. Наиболее важные и яркие события общественной и культурной жизни страны в разные исторические периоды: Древняя Русь, Московское государство, Российская империя, СССР, Российская Федерация. Картины быта, труда, духовно-нравственные и культурные традиции людей в разные исторические времена. Выдающиеся люди разных эпох как носители базовых национальных ценностей. Охрана памятников истории и культуры. Посильное участие в охране памятников истории и культуры своего края. Личная ответственность каждого человека за сохранность историко-культурного наследия своего края.

Страны и народы мира. Общее представление о многообразии стран, народов, религий на Земле. Знакомство с 3—4 (несколькими) странами (с контрастными особенностями): название, расположение на политической карте, столица, главные достопримечательности.

### *Правила безопасной жизни*

Ценность здоровья и здорового образа жизни.

Режим дня школьника, чередование труда и отдыха в режиме дня; личная гигиена. Физическая культура, закаливание, игры на воздухе как условие сохранения и укрепления здоровья. Личная ответственность каждого человека за сохранение и укрепление своего физического и нравственного здоровья. Номера телефонов экстренной помощи. Первая помощь при лёгких травмах (*ушиб, порез, ожог*), *обморожении, перегреве*.

Дорога от дома до школы, правила безопасного поведения на дорогах, в лесу, на водоёме в разное время года. Правила пожарной безопасности, основные правила обращения с газом, электричеством, водой.

Правила безопасного поведения в природе.

Забота о здоровье и безопасности окружающих людей — нравственный долг каждого человека.

## 6. Основы духовно-нравственной культуры народов России

Данная предметная область вводится с 2010 г. для апробации в образовательных учреждениях, реализующих основную образовательную программу начального общего образования, отдельных субъектов Российской Федерации (поручение Президента Российской Федерации Д. А. Медведева от 2 августа 2009 г. № Пр-2009).

Комплексный учебный курс дифференцируется по модулям: «Основы православной культуры», «Основы исламской культуры», «Основы буддистской культуры», «Основы иудейской культуры», «Традиционные религии в России», «Основы светской этики». Предметное содержание курса должно соответствовать образовательным и воспитательным целям, а также интересам и возрастным особенностям обучающихся на ступени начального общего образования, иметь примерно одинаковую структуру и направленность, отражающую

важнейшие основы религиозных культур и светской этики, связанные с духовно-нравственным развитием и воспитанием.

Обучающиеся по своему желанию и с согласия родителей (законных представителей) выбирают для изучения один из модулей.

Название и состав предметов предметной области будут уточнены по итогам апробации в субъектах Российской Федерации в 2010—2011 гг. указанного комплексного учебного курса.

## **7. Искусство**

### **Изобразительное искусство**

Виды художественной деятельности

Восприятие произведений искусства. Особенности художественного творчества: художник и зритель. Образная сущность искусства: художественный образ, его условность, передача общего через единичное. Отражение в произведениях пластических искусств общечеловеческих идей о нравственности и эстетике: отношение к природе, человеку и обществу. Фотография и произведение изобразительного искусства: сходство и различия. Человек, мир природы в реальной жизни: образ человека, природы в искусстве. Представления о богатстве и разнообразии художественной культуры (на примере культуры народов России). Выдающиеся представители изобразительного искусства народов России (по выбору). Ведущие художественные музеи России (ГТГ, Русский музей, Эрмитаж) и региональные музеи. Восприятие и эмоциональная оценка шедевров национального, российского и мирового искусства. Представление о роли изобразительных (пластических) искусств в повседневной жизни человека, в организации его материального окружения.

Рисунок. Материалы для рисунка: карандаш, ручка, фломастер, уголь, пастель, мелки и т. д. Приёмы работы с различными графическими материалами. Роль рисунка в искусстве: основная и вспомогательная. Красота и разнообразие природы, человека, зданий, предметов, выраженные средствами рисунка. Изображение деревьев, птиц, животных: общие и характерные черты.

Живопись. Живописные материалы. Красота и разнообразие природы, человека, зданий, предметов, выраженные средствами живописи. Цвет — основа языка живописи. Выбор средств художественной выразительности для создания живописного образа в соответствии с поставленными задачами. Образы природы и человека в живописи.

Скульптура. Материалы скульптуры и их роль в создании выразительного образа. Элементарные приёмы работы с пластическими скульптурными материалами для создания выразительного образа (пластилин, глина — раскатывание, набор объёма, вытягивание формы). Объём — основа языка скульптуры. Основные темы скульптуры. Красота человека и животных, выраженная средствами скульптуры.

Художественное конструирование и дизайн. Разнообразие материалов для художественного конструирования и моделирования (пластилин, бумага, картон и др.). Элементарные приёмы работы с различными материалами для создания выразительного образа (пластилин — раскатывание, набор объёма, вытягивание формы; бумага и картон — сгибание, вырезание). Представление о возможностях использования навыков художественного конструирования и моделирования в жизни человека.

Декоративно-прикладное искусство. Истоки декоративно-прикладного искусства и его роль в жизни человека. Понятие о синтетичном характере народной культуры (украшение жилища, предметов быта, орудий труда, костюма; музыка, песни, хороводы; былины, сказания, сказки). Образ человека в традиционной культуре. Представления народа о мужской и женской красоте, отражённые в изобразительном искусстве, сказках, песнях. Сказочные образы в народной культуре и декоративно-прикладном искусстве. Разнообразие форм в природе как основа декоративных форм в прикладном искусстве (цветы, раскраска бабочек, переплетение ветвей деревьев, морозные узоры на стекле и т. д.). Ознакомление с произведениями народных художественных промыслов в России (с учётом местных условий).

Азбука искусства (обучение основам художественной грамоты). Как говорит искусство?

Композиция. Элементарные приёмы композиции на плоскости и в пространстве. Понятия: горизонталь, вертикаль и диагональ в построении композиции. Пропорции и перспектива. Понятия: линия горизонта, ближе — больше, дальше — меньше, заораживания. Роль контраста в композиции: низкое и высокое, большое и маленькое, тонкое и толстое, тёмное и светлое, спокойное и динамичное и т. д. Композиционный центр (зрительный центр композиции). Главное и второстепенное в композиции. Симметрия и асимметрия.

Цвет. Основные и составные цвета. Тёплые и холодные цвета. Смещение цветов. Роль белой и чёрной красок в эмоциональном звучании и выразительности образа. Эмоциональные возможности цвета. Практическое овладение основами цветоведения. Передача с помощью цвета характера персонажа, его эмоционального состояния.

Линия. Многообразие линий (тонкие, толстые, прямые, волнистые, плавные, острые, закруглённые спиралью, летящие) и их знаковый характер. Линия, штрих, пятно и художественный образ. Передача с помощью линии эмоционального состояния природы, человека, животного.

Форма. Разнообразие форм предметного мира и передача их на плоскости и в пространстве. Сходство и контраст форм. Простые геометрические формы. Природные формы. Трансформация форм. Влияние формы предмета на представление о его характере. Силуэт.

Объём. Объём в пространстве и объём на плоскости. Способы передачи объёма. Выразительность объёмных композиций.

Ритм. Виды ритма (спокойный, замедленный, порывистый, беспокойный и т. д.). Ритм линий, пятен, цвета. Роль ритма в эмоциональном звучании композиции в живописи и рисунке. Передача движения в композиции с помощью ритма элементов. Особая роль ритма в декоративно-прикладном искусстве.

Значимые темы искусства. О чём говорит искусство?

Земля — наш общий дом. Наблюдение природы и природных явлений, различение их характера и эмоциональных состояний. Разница в изображении природы в разное время года, суток, в различную погоду. Жанр пейзажа. Пейзажи разных географических широт. Использование различных художественных материалов и средств для создания выразительных образов природы. Постройки в природе: птичьи гнёзда, норы, ульи, панцирь черепахи, домик улитки и т. д.

Восприятие и эмоциональная оценка шедевров русского и зарубежного искусства, изображающих природу. Общность тематики, передаваемых чувств, отношения к природе в произведениях авторов — представителей разных культур, народов, стран (например, А. К. Саврасов, И. И. Левитан, И. И. Шишкин, Н. К. Рерих, К. Моне, П. Сезанн, В. Ван Гог и др.).

Знакомство с несколькими наиболее яркими культурами мира, представляющими разные народы и эпохи (например, Древняя Греция, средневековая Европа, Япония или Индия). Роль природных условий в характере культурных традиций разных народов мира. Образ человека в искусстве разных народов. Образы архитектуры и декоративно-прикладного искусства.

Родина моя — Россия. Роль природных условий в характере традиционной культуры народов России. Пейзажи родной природы. Единство декоративного строя в украшении жилища, предметов быта, орудий труда, костюма. Связь изобразительного искусства с музыкой, песней, танцами, былинами, сказаниями, сказками. Образ человека в традиционной культуре. Представления народа о красоте человека (внешней и духовной), отражённые в искусстве. Образ защитника Отечества.

Человек и человеческие взаимоотношения. Образ человека в разных культурах мира. Образ современника. Жанр портрета. Темы любви, дружбы, семьи в искусстве. Эмоциональная и

художественная выразительность образов персонажей, пробуждающих лучшие человеческие чувства и качества: доброту, сострадание, поддержку, заботу, героизм, бескорыстие и т.д. Образы персонажей, вызывающие гнев, раздражение, презрение.

Искусство дарит людям красоту. Искусство вокруг нас сегодня. Использование различных художественных материалов и средств для создания проектов красивых, удобных и выразительных предметов быта, видов транспорта. Представление о роли изобразительных (пластических) искусств в повседневной жизни человека, в организации его материального окружения. Отражение в пластических искусствах природных, географических условий, традиций, религиозных верований разных народов (на примере изобразительного и декоративно-прикладного искусства народов России). Жанр натюрморта. Художественное конструирование и оформление помещений и парков, транспорта и посуды, мебели и одежды, книг и игрушек.

Опыт художественно-творческой деятельности

Участие в различных видах изобразительной, декоративно-прикладной и художественно-конструкторской деятельности.

Освоение основ рисунка, живописи, скульптуры, декоративно-прикладного искусства. Изображение с натуры, по памяти и воображению (натюрморт, пейзаж, человек, животные, растения).

Овладение основами художественной грамоты: композицией, формой, ритмом, линией, цветом, объёмом, фактурой.

Создание моделей предметов бытового окружения человека. Овладение элементарными навыками лепки и бумагопластики.

Выбор и применение выразительных средств для реализации собственного замысла в рисунке, живописи, аппликации, скульптуре, художественном конструировании.

Передача настроения в творческой работе с помощью цвета, тона, композиции, пространства, линии, штриха, пятна, объёма, фактуры материала.

Использование в индивидуальной и коллективной деятельности различных художественных техник и материалов: коллажа, граттажа, аппликации, компьютерной анимации, натурной мультипликации, фотографии, видеосъёмки, бумажной пластики, гуаши, акварели, пастели, восковых мелков, туши, карандаша, фломастеров, пластилина, глины, подручных и природных материалов.

Участие в обсуждении содержания и выразительных средств произведений изобразительного искусства, выражение своего отношения к произведению.

## 8. Музыка

Музыка в жизни человека. Истоки возникновения музыки. Рождение музыки как естественное проявление человеческого состояния. Звучание окружающей жизни, природы, настроений, чувств и характера человека.

Обобщённое представление об основных образно-эмоциональных сферах музыки и о многообразии музыкальных жанров и стилей. Песня, танец, марш и их разновидности. Песенность, танцевальность, маршевость. Опера, балет, симфония, концерт, сюита, кантата, мюзикл.

Отечественные народные музыкальные традиции. Творчество народов России. Музыкальный и поэтический фольклор: песни, танцы, действа, обряды, скороговорки, загадки, игры-драматизации. Историческое прошлое в музыкальных образах. Народная и профессиональная музыка. Сочинения отечественных композиторов о Родине. Духовная музыка в творчестве композиторов.

Основные закономерности музыкального искусства. Интонационно-образная природа музыкального искусства. Выразительность и изобразительность в музыке. Интонация как озвученное состояние, выражение эмоций и мыслей человека.

Интонации музыкальные и речевые. Сходство и различие. Интонация — источник музыкальной речи. Основные средства музыкальной выразительности (мелодия, ритм, темп, динамика, тембр, лад и др.).

Музыкальная речь как способ общения между людьми, её эмоциональное воздействие. Композитор — исполнитель — слушатель. Особенности музыкальной речи в сочинениях композиторов, её выразительный смысл. Нотная запись как способ фиксации музыкальной речи. Элементы нотной грамоты.

Развитие музыки — сопоставление и столкновение чувств и мыслей человека, музыкальных интонаций, тем, художественных образов. Основные приёмы музыкального развития (повтор и контраст).

Формы построения музыки как обобщённое выражение художественно-образного содержания произведений. Формы одночастные, двух- и трёхчастные, вариации, рондо и др.

Музыкальная картина мира. Интонационное богатство музыкального мира. Общие представления о музыкальной жизни страны. Детские хоровые и инструментальные коллективы, ансамбли песни и танца. Выдающиеся исполнительские коллективы (хоровые, симфонические). Музыкальные театры. Конкурсы и фестивали музыкантов. Музыка для детей: радио- и телепередачи, видеофильмы, звукозаписи (CD, DVD).

Различные виды музыки: вокальная, инструментальная; сольная, хоровая, оркестровая. Певческие голоса: детские, женские, мужские. Хоры: детский, женский, мужской, смешанный. Музыкальные инструменты. Оркестры: симфонический, духовой, народных инструментов.

Народное и профессиональное музыкальное творчество разных стран мира. Многообразие этнокультурных, исторически сложившихся традиций. Региональные музыкально-поэтические традиции: содержание, образная сфера и музыкальный язык.

## 9. Технология

1. Общекультурные и общетрудовые компетенции (знания, умения и способы деятельности). Основы культуры труда, самообслуживания

Трудовая деятельность и её значение в жизни человека. Рукотворный мир как результат труда человека; разнообразие предметов рукотворного мира (*архитектура*, техника, предметы быта и декоративно-прикладного искусства и т. д.) разных народов России (на примере 2—3 народов). Особенности тематики, материалов, внешнего вида изделий декоративного искусства разных народов, отражающие природные, географические и социальные условия конкретного народа.

Элементарные общие правила создания предметов рукотворного мира (удобство, эстетическая выразительность, прочность; гармония предметов и окружающей среды). Бережное отношение к природе как источнику сырьевых ресурсов. Мастера и их профессии; *традиции и творчество мастера в создании предметной среды (общее представление)*.

Анализ задания, организация рабочего места в зависимости от вида работы, планирование трудового процесса. Рациональное размещение на рабочем месте материалов и инструментов, *распределение рабочего времени*. Отбор и анализ информации (из учебника и других дидактических материалов), её использование в организации работы. Контроль и корректировка хода работы. Работа в малых группах, осуществление сотрудничества, выполнение социальных ролей (руководитель и подчинённый).

Элементарная творческая и проектная деятельность (создание замысла, его детализация и воплощение). Несложные коллективные, групповые и индивидуальные проекты. Культура межличностных отношений в совместной деятельности. Результат проектной деятельности — изделия, услуги (например, помощь ветеранам, пенсионерам, инвалидам), праздники и т. п.

Выполнение доступных видов работ по самообслуживанию, домашнему труду, оказание доступных видов помощи малышам, взрослым и сверстникам.

2. Технология ручной обработки материалов<sup>1</sup>. Элементы графической грамоты

Общее понятие о материалах, их происхождении. Исследование элементарных физических, механических и технологических свойств доступных материалов. *Многообразие материалов и их практическое применение в жизни.*

Подготовка материалов к работе. Экономное расходование материалов. *Выбор материалов по их декоративно-художественным и конструктивным свойствам, использование соответствующих способов обработки материалов в зависимости от назначения изделия.*

Инструменты и приспособления для обработки материалов (знание названий используемых инструментов), выполнение приёмов их рационального и безопасного использования.

*Общее представление о технологическом процессе: анализ устройства и назначения изделия; выстраивание последовательности практических действий и технологических операций; подбор материалов и инструментов; экономная разметка; обработка с целью получения деталей, сборка, отделка изделия; проверка изделия в действии, внесение необходимых дополнений и изменений.* Называние и выполнение основных технологических операций ручной обработки материалов: разметка деталей (на глаз, по шаблону, трафарету, лекалу, копированием, с помощью линейки, угольника, циркуля), выделение деталей (отрывание, резание ножницами, канцелярским ножом), формообразование деталей (сгибание, складывание и др.), сборка изделия (клеевое, ниточное, проволочное, винтовое и другие виды соединения), отделка изделия или его деталей (окрашивание, вышивка, аппликация и др.). Выполнение отделки в соответствии с особенностями декоративных орнаментов разных народов России (растительный, геометрический и другие орнаменты).

Использование измерений и построений для решения практических задач. Виды условных графических изображений: рисунок, простейший чертёж, эскиз, развёртка, схема (их узнавание). Назначение линий чертежа (контур, линия надреза, сгиба, размерная, осевая, центровая, *разрыва*). Чтение условных графических изображений. Разметка деталей с опорой на простейший чертёж, эскиз. Изготовление изделий по рисунку, простейшему чертежу или эскизу, схеме.

### 3. Конструирование и моделирование

Общее представление о конструировании как создании конструкции каких-либо изделий (технических, бытовых, учебных и пр.). Изделие, деталь изделия (общее представление). Понятие о конструкции изделия; *различные виды конструкций и способы их сборки.* Виды и способы соединения деталей. Основные требования к изделию (соответствие материала, конструкции и внешнего оформления назначению изделия).

Конструирование и моделирование изделий из различных материалов по образцу, рисунку, простейшему чертежу или эскизу и по заданным условиям (*технико-технологическим, функциональным, декоративно-художественным и пр.*). Конструирование и моделирование на компьютере и в интерактивном конструкторе.

### 4. Практика работы на компьютере

Информация, её отбор, анализ и систематизация. Способы получения, хранения, переработки информации.

Назначение основных устройств компьютера для ввода, вывода, обработки информации. Включение и выключение компьютера и подключаемых к нему устройств. Клавиатура, *общее представление о правилах клавиатурного письма*, пользование мышью, использование простейших средств текстового редактора. *Простейшие приёмы поиска информации: по ключевым словам, каталогам.* Соблюдение безопасных приёмов труда при работе на компьютере; бережное отношение к техническим устройствам. Работа с ЦОР (цифровыми образовательными ресурсами), готовыми материалами на электронных носителях (СО).

Работа с простыми информационными объектами (текст, таблица, схема, рисунок): преобразование, создание, сохранение, удаление. Создание небольшого текста по интересной детям тематике. Вывод текста на принтер. Использование рисунков из ресурса компьютера, программ Word и Power Point.

## 10. Физическая культура

### *Знания о физической культуре*

Физическая культура. Физическая культура как система разнообразных форм занятий физическими упражнениями по укреплению здоровья человека. Ходьба, бег, прыжки, лазанье, ползание, ходьба на лыжах, плавание как жизненно важные способы передвижения человека.

Правила предупреждения травматизма во время занятий физическими упражнениями: организация мест занятий, подбор одежды, обуви и инвентаря.

Из истории физической культуры. История развития физической культуры и первых соревнований. Особенности физической культуры разных народов. Её связь с природными, географическими особенностями, традициями и обычаями народа. Связь физической культуры с трудовой и военной деятельностью.

Физические упражнения. Физические упражнения, их влияние на физическое развитие и развитие физических качеств. Физическая подготовка и её связь с развитием основных физических качеств. Характеристика основных физических качеств: силы, быстроты, выносливости, гибкости и равновесия.

Физическая нагрузка и её влияние на повышение частоты сердечных сокращений.

### *Способы физкультурной деятельности*

Самостоятельные занятия. Составление режима дня. Выполнение простейших закаливающих процедур, комплексов упражнений для формирования правильной осанки и развития мышц туловища, развития основных физических качеств; проведение оздоровительных занятий в режиме дня (утренняя зарядка, физкультминутки).

Самостоятельные наблюдения за физическим развитием и физической подготовленностью. Измерение длины и массы тела, показателей осанки и физических качеств. Измерение частоты сердечных сокращений во время выполнения физических упражнений.

Самостоятельные игры и развлечения. Организация и проведение подвижных игр (на спортивных площадках и в спортивных залах).

### *Физическое совершенствование*

Физкультурно-оздоровительная деятельность. Комплексы физических упражнений для утренней зарядки, физкультминуток, занятий по профилактике и коррекции нарушений осанки.

Комплексы упражнений на развитие физических качеств.

Комплексы дыхательных упражнений. Гимнастика для глаз.

Спортивно-оздоровительная деятельность. *Гимнастика с основами акробатики. Организующие команды и приёмы.* Строевые действия в шеренге и колонне; выполнение строевых команд.

*Акробатические упражнения.* Упоры; седы; упражнения в группировке; перекаты; стойка на лопатках; кувырки вперёд и назад; гимнастический мост.

*Акробатические комбинации.* Например: 1) мост из положения лёжа на спине, опуститься в исходное положение, переворот в положение лёжа на животе, прыжок с опорой на руки в упор присев; 2) кувырок вперёд в упор присев, кувырок назад в упор присев, из упора присев кувырок назад до упора на коленях с опорой на руки, прыжком переход в упор присев, кувырок вперёд.

*Упражнения на низкой гимнастической перекладине:* висы, перемахи.

*Гимнастическая комбинация.* Например, из виса стоя присев толчком двумя ногами перемах, согнув ноги, в вис сзади согнувшись, опускание назад в вис стоя и обратное движение через вис сзади согнувшись со сходом вперёд ноги.

*Опорный прыжок с разбега через гимнастического козла.*

*Гимнастические упражнения прикладного характера.* Прыжки со скакалкой. Передвижение по гимнастической стенке. Преодоление полосы препятствий с элементами лазанья и перелезания, переползания, передвижение по наклонной гимнастической скамейке.

*Лёгкая атлетика. Беговые упражнения:* с высоким подниманием бедра, прыжками и с ускорением, с изменяющимся направлением движения, из разных исходных положений; челночный бег; высокий старт с последующим ускорением.

*Прыжковые упражнения:* на одной ноге и двух ногах на месте и с продвижением; в длину и высоту; спрыгивание и запрыгивание.

*Броски:* большого мяча (1 кг) на дальность разными способами.

*Метание:* малого мяча в вертикальную цель и на дальность.

*Лыжные гонки.* Передвижение на лыжах; повороты; спуски; подъёмы; торможение.

*Плавание. Подводящие упражнения:* входение в воду; передвижение по дну бассейна; упражнения на всплытие; лежание и скольжение; упражнения на согласование работы рук и ног. *Проплыwanie учебных дистанций:* произвольным способом.

*Подвижные и спортивные игры. На материале гимнастики с основами акробатики:* игровые задания с использованием строевых упражнений, упражнений на внимание, силу, ловкость и координацию.

*На материале лёгкой атлетики:* прыжки, бег, метания и броски; упражнения на координацию, выносливость и быстроту.

*На материале лыжной подготовки:* эстафеты в передвижении на лыжах, упражнения на выносливость и координацию.

*На материале спортивных игр:*

*Футбол:* удар по неподвижному и катящемуся мячу; остановка мяча; ведение мяча; подвижные игры на материале футбола.

*Баскетбол:* специальные передвижения без мяча; ведение мяча; броски мяча в корзину; подвижные игры на материале баскетбола.

*Волейбол:* подбрасывание мяча; подача мяча; приём и передача мяча; подвижные игры на материале волейбола. Подвижные игры разных народов.

### *Общеразвивающие упражнения*

На материале гимнастики с основами акробатики

*Развитие гибкости:* широкие стойки на ногах; ходьба с включением широкого шага, глубоких выпадов, в приседе, со взмахом ногами; наклоны вперёд, назад, в сторону в стойках на ногах, в седах; выпады и полушпагаты на месте; «выкруты» с гимнастической палкой, скакалкой; высокие взмахи поочерёдно и попеременно правой и левой ногой, стоя у гимнастической стенки и при передвижениях; комплексы упражнений, включающие в себя максимальное сгибание и прогибание туловища (в стойках и седах); индивидуальные комплексы по развитию гибкости.

*Развитие координации:* произвольное преодоление простых препятствий; передвижение с резко изменяющимся направлением и остановками в заданной позе; ходьба по гимнастической скамейке, низкому гимнастическому бревну с меняющимся темпом и длиной шага, поворотами и приседаниями; воспроизведение заданной игровой позы; игры на переключение внимания, на расслабление мышц рук, ног, туловища (в положениях стоя и лёжа, сидя); жонглирование малыми предметами; преодоление полос препятствий, включающее в себя висы, упоры, простые прыжки, перелезание через горку матов; комплексы упражнений на координацию с асимметричными и последовательными движениями руками и ногами; равновесие типа «ласточка» на широкой опоре с фиксацией равновесия; упражнения на переключение внимания и контроля с одних звеньев тела на другие; упражнения на расслабление отдельных мышечных групп; передвижение шагом, бегом, прыжками в разных направлениях по намеченным ориентирам и по сигналу.



*Формирование осанки:* ходьба на носках, с предметами на голове, с заданной осанкой; виды стилизованной ходьбы под музыку; комплексы корригирующих упражнений на контроль ощущений (в постановке головы, плеч, позвоночного столба), на контроль осанки в движении, положений тела и его звеньев стоя, сидя, лёжа; комплексы упражнений для укрепления мышечного корсета.

*Развитие силовых способностей:* динамические упражнения с переменной опоры на руки и ноги, на локальное развитие мышц туловища с использованием веса тела и дополнительных отягощений (набивные мячи до 1 кг, гантели до 100 г, гимнастические палки и булавы), комплексы упражнений с постепенным включением в работу основных мышечных групп и увеличивающимся отягощением; лазанье с дополнительным отягощением на поясе (по гимнастической стенке и наклонной гимнастической скамейке в упоре на коленях и в упоре присев); перелезание и перепрыгивание через препятствия с опорой на руки; подтягивание в висе стоя и лёжа; отжимание лёжа с опорой на гимнастическую скамейку; прыжковые упражнения с предметом в руках (с продвижением вперёд поочерёдно на правой и левой ноге, на месте вверх и вверх с поворотами вправо и влево), прыжки вверх-вперёд толчком одной ногой и двумя ногами о гимнастический мостик; переноска партнёра в парах.

На материале лёгкой атлетики

*Развитие координации:* бег с изменяющимся направлением по ограниченной опоре; пробегание коротких отрезков из разных исходных положений; прыжки через скакалку на месте на одной ноге и двух ногах поочерёдно.

*Развитие быстроты:* повторное выполнение беговых упражнений с максимальной скоростью с высокого старта, из разных исходных положений; челночный бег; бег с горки в максимальном темпе; ускорение из разных исходных положений; броски в стенку и ловля теннисного мяча в максимальном темпе, из разных исходных положений, с поворотами.

*Развитие выносливости:* равномерный бег в режиме умеренной интенсивности, чередующийся с ходьбой, с бегом в режиме большой интенсивности, с ускорениями; повторный бег с максимальной скоростью на дистанцию 30 м (с сохраняющимся или изменяющимся интервалом отдыха); бег на дистанцию до 400 м; равномерный 6-минутный бег.

*Развитие силовых способностей:* повторное выполнение многоскоков; повторное преодоление препятствий (15—20 см); передача набивного мяча (1 кг) в максимальном темпе, по кругу, из разных исходных положений; метание набивных мячей (1—2 кг) одной рукой и двумя руками из разных исходных положений и различными способами (сверху, сбоку, снизу, от груди); повторное выполнение беговых нагрузок в горку; прыжки в высоту на месте с касанием рукой подвешенных ориентиров; прыжки с продвижением вперёд (правым и левым боком), с доставанием ориентиров, расположенных на разной высоте; прыжки по разметкам в полуприседе и приседе; запрыгивание с последующим спрыгиванием.

На материале лыжных гонок

*Развитие координации:* перенос тяжести тела с лыжи на лыжу (на месте, в движении, прыжком с опорой на палки); комплексы общеразвивающих упражнений с изменением поз тела, стоя на лыжах; скольжение на правой (левой) ноге после двух-трёх шагов; спуск с горы с изменяющимися стойками на лыжах; подбирание предметов во время спуска в низкой стойке.

*Развитие выносливости:* передвижение на лыжах в режиме умеренной интенсивности, в чередовании с прохождением отрезков в режиме большой интенсивности, с ускорениями; прохождение тренировочных дистанций.

На материале плавания

*Развитие выносливости:* повторное проплывание отрезков на ногах, держась за доску; повторное скольжение на груди с задержкой дыхания; повторное проплывание отрезков одним из способов плавания.

## **11. Основы религиозных культур и светской этики**

Учебный курс «Основы религиозных культур и светской этики» представляет собой единый комплекс структурно и содержательно связанных друг с другом шести учебных модулей: «Основы православной культуры», «Основы исламской культуры», «Основы буддийской культуры», «Основы иудейской культуры», «Основы мировых религиозных культур», «Основы светской этики».

Каждый учебный модуль, являясь частью курса, имеет логическую завершенность по отношению к установленным целям и результатам обучения и воспитания и включает в себя такой объём материала по предмету, который позволяет использовать его как самостоятельный учебный компонент.

Содержание каждого из шести модулей учебного курса организовано в рамках четырёх основных тематических разделов. Два из них являются общими для всех учебных модулей. Содержательные акценты первого тематического раздела — духовные ценности и нравственные идеалы в жизни человека и общества. Четвёртый тематический раздел представляет духовные традиции многонационального народа России. Второй и третий тематические разделы дифференцируют содержание учебного курса применительно к каждому из учебных модулей. Изучая курс, обучающийся в соответствии с выбранным модулем получит представление о конкретной культурной традиции на основе знакомства с наиболее общими её характеристиками.

### **Учебный модуль «Основы православной культуры»**

Россия — наша Родина.

Введение в православную духовную традицию. Особенности восточного христианства. Культура и религия. Во что верят православные христиане. Добро и зло в православной традиции. Золотое правило нравственности. Любовь к ближнему. Отношение к труду. Долг и ответственность. Милосердие и сострадание. Православие в России. Православный храм и другие святыни. Символический язык православной культуры: христианское искусство (иконы, фрески, церковное пение, прикладное искусство), православный календарь. Праздники. Христианская семья и её ценности.

Любовь и уважение к Отечеству. Патриотизм многонационального и многоконфессионального народа России.

### **Учебный модуль «Основы исламской культуры»**

Россия — наша Родина.

Введение в исламскую духовную традицию. Культура и религия. Пророк Мухаммад — образец человека и учитель нравственности в исламской традиции. Столпы ислама и исламской этики. Обязанности мусульман. Для чего построена и как устроена мечеть. Мусульманское летоисчисление и календарь. Ислам в России. Семья в исламе. Нравственные ценности ислама. Праздники исламских народов России: их происхождение и особенности проведения. Искусство ислама.

Любовь и уважение к Отечеству. Патриотизм многонационального и многоконфессионального народа России.

### **Учебный модуль «Основы буддийской культуры»**

Россия — наша Родина.

Введение в буддийскую духовную традицию. Культура и религия. Будда и его учение. Буддийские святые. Будды. Семья в буддийской культуре и её ценности. Буддизм в России. Человек в буддийской картине мира. Буддийские символы. Буддийские ритуалы. Буддийские святыни. Буддийские священные сооружения. Буддийский храм. Буддийский календарь. Праздники в буддийской культуре. Искусство в буддийской культуре.

Любовь и уважение к Отечеству. Патриотизм многонационального и многоконфессионального народа России.

### **Учебный модуль «Основы иудейской культуры»**

Россия — наша Родина.

Введение в иудейскую духовную традицию. Культура и религия. Тора — главная книга иудаизма. Классические тексты иудаизма. Патриархи еврейского народа. Пророки и праведники в иудейской культуре. Храм в жизни иудеев. Назначение синагоги и её устройство. Суббота (Шабат) в иудейской традиции. Иудаизм в России. Традиции иудаизма в повседневной жизни евреев. Ответственное принятие заповедей. Еврейский дом. Знакомство с еврейским календарём: его устройство и особенности. Еврейские праздники: их история и традиции. Ценности семейной жизни в иудейской традиции.

Любовь и уважение к Отечеству. Патриотизм многонационального и многоконфессионального народа России.

### **Учебный модуль «Основы мировых религиозных культур»**

Россия — наша Родина.

Культура и религия. Древнейшие верования. Религии мира и их основатели. Священные книги религий мира. Хранители предания в религиях мира. Человек в религиозных традициях мира. Священные сооружения. Искусство в религиозной культуре. Религии России. Религия и мораль. Нравственные заповеди в религиях мира. Религиозные ритуалы. Обычаи и обряды. Религиозные ритуалы в искусстве. Календари религий мира. Праздники в религиях мира. Семья, семейные ценности. Долг, свобода, ответственность, учение и труд. Милосердие, забота о слабых, взаимопомощь, социальные проблемы общества и отношение к ним разных религий.

Любовь и уважение к Отечеству. Патриотизм многонационального и многоконфессионального народа России.

### **Учебный модуль «Основы светской этики»**

Россия — наша Родина.

Культура и мораль. Этика и её значение в жизни человека. Праздники как одна из форм исторической памяти. Образцы нравственности в культурах разных народов. Государство и мораль гражданина. Образцы нравственности в культуре Отечества. Трудовая мораль. Нравственные традиции предпринимательства. Что значит быть нравственным в наше время? Высшие нравственные ценности, идеалы, принципы морали. Методика создания морального кодекса в школе. Нормы морали. Этикет. Образование как нравственная норма. Методы нравственного самосовершенствования.

Любовь и уважение к Отечеству. Патриотизм многонационального и многоконфессионального народа России.

Предметное содержание курса должно соответствовать образовательным и воспитательным целям, а также интересам и возрастным особенностям обучающихся на уровне начального общего образования, иметь примерно одинаковую структуру и направленность, отражающую важнейшие основы религиозных культур и светской этики, связанные с духовно-нравственным развитием и воспитанием.

Обучающиеся по своему желанию и с согласия родителей (законных представителей) выбирают для изучения один из модулей.

## **12. Программы внеурочной деятельности**

### **«Первый старт в большой спорт»**

#### **I класс**

##### **Основы знаний**

Самоконтроль и его основные приёмы. Мышечная система человека. Объяснить преимущество хорошей осанки и регулярных занятий физическими упражнениями. Взаимосвязь между физическим и эмоциональным состоянием и духовным развитием. Отношение к закалывающим факторам (водным процедурам, воздушным и солнечным ваннам). Питание его значение для роста и развития.

##### **Общая физическая подготовка**

Приёмы самостраховки. Эстафета. Метание набивного мяча (1 кг) из различных исходных положений. Челночный бег 4x10; 6x10 м. Бег до 6 – 8 минут. Акробатические упражнения. Силовые упражнения: со штангой и гантелями, лазанье, подтягивание сериями, переворот в упор махом одной и толчком другой ногой.

##### **Специальная подготовка**

Различные игры и игровые упражнения с малыми и большими резиновыми мячами. Стойка борца. Передвижения в стойке. Остановка по сигналу. Бросок с захватом ноги - подсечка. Бросок через бедро. Удержание с боку. Падение на бок через партнёра. Переворачивание захватом за рычаг. Приёмы борьбы в партере. Передняя подножка. Приёмы

борьбы в стойке. Переворачивание захватом рук с боку. Переворачивание захватом шеи из под плеча и дальней руки. Переворачивание с захватом шеи и туловища снизу. Переворачивание с захватом шеи и ближайшей ноги. Бросок с захватом обеих ног. Задняя подножка с захватом ноги снаружи. Удержание со стороны плеча. Учебно-тренировочные схватки.

## **II класс**

### **Основы знаний**

Знание терминологии вольной борьбы, способов перемещений, тактики нападения и защиты. Правила спортивной борьбы. Самоконтроль и его основные приёмы. Отношение к закаливающим факторам. Питание его значение для роста и развития.

### **Общая физическая подготовка**

Приёмы самостраховки. Эстафеты. Челночный бег 4x10; 6x10 м. Бег с ускорением, с изменением направления, из различных исходных положений, до 6 – 8 минут. Метание в цель различными мячами, жонглирование Прыжки с поворотом на 90\*, 180\*, со скакалкой, напрыгивания на препятствие. Силовые упражнения: со штангой и гантелями, лазанье, подтягивание сериями, переворот в упор махом одной и толчком другой ногой.

### **Специальная подготовка**

Различные игры и игровые упражнения с малыми и большими резиновыми мячами. Стойка борца. Передвижения в стойке. Остановка по сигналу. Бросок с захватом ноги - подсечка. Бросок через бедро. Удержание с боку. Падение на бок через партнёра. Переворачивание захватом за рычаг. Приёмы борьбы в партере. Передняя подножка. Приёмы борьбы в стойке. Переворачивание захватом рук с боку. Переворачивание захватом шеи из под плеча и дальней руки. Переворачивание с захватом шеи и туловища снизу. Переворачивание с захватом шеи и ближайшей ноги. Бросок с захватом обеих ног. Задняя подножка с захватом ноги снаружи. Удержание со стороны плеча. Учебно-тренировочные схватки.

## **III класс**

### **Основы знаний**

Физическая культура в жизни великих людей. Знание терминологии спортивной борьбы, способов перемещений, тактики нападения и защиты. Правила спортивной борьбы. Самоконтроль и его основные приёмы. Отношение к закаливающим факторам. Питание его значение для роста и развития.

### **Общая физическая подготовка**

Приёмы самостраховки. Эстафеты. Челночный бег 4x10; 6x10 м. Бег с ускорением, с изменением направления, из различных исходных положений, до 6 – 8 минут. Метание в цель различными мячами, жонглирование Прыжки с поворотом на 90\*, 180\*, со скакалкой, напрыгивания на препятствие. Силовые упражнения: со штангой и гантелями, лазанье,

подтягивание сериями, переворот в упор махом одной и толчком другой ногой, в парах. Акробатические упражнения.

### **Специальная подготовка**

Различные игры и игровые упражнения с малыми и большими резиновыми мячами. Стойка борца. Передвижения в стойке. Остановка по сигналу. Бросок с захватом ноги - подсечка. Бросок через бедро. Удержание с боку. Падение на бок через партнёра. Переворачивание захватом за рычаг. Приёмы борьбы в партере. Передняя подножка. Приёмы борьбы в стойке. Переворачивание захватом рук с боку. Переворачивание захватом шеи из под плеча и дальней руки. Переворачивание с захватом шеи и туловища снизу. Переворачивание с захватом шеи и ближайшей ноги. Бросок с захватом обеих ног. Задняя подножка с захватом ноги снаружи. Удержание со стороны плеча. Учебно-тренировочные схватки.

### **IV класс**

#### **Основы знаний**

Физическая культура в жизни великих людей. Знание терминологии волейбола, техники передачи, приёма, верхней и нижней подачи, атакующих ударов, способов перемещений, тактики нападения и защиты. Правила игры в волейбол. Самоконтроль и его основные приёмы. Отношение к закалывающим факторам. Питание его значение для роста и развития.

#### **Общая физическая подготовка**

Приёмы самостраховки. Эстафеты. Челночный бег 4x10; 6x10 м. Бег с ускорением, с изменением направления, из различных исходных положений, до 6 – 8 минут. Метание в цель различными мячами, жонглирование. Прыжки с поворотом на 90\*, 180\*, со скакалкой, напрыгивания на препятствие. Силовые упражнения: со штангой и гантелями, лазанье, подтягивание сериями, переворот в упор махом одной и толчком другой ногой. Акробатические упражнения.

### **Специальная подготовка**

Различные игры и игровые упражнения с малыми и большими резиновыми мячами. Стойка борца. Передвижения в стойке. Остановка по сигналу. Бросок с захватом ноги - подсечка. Бросок через бедро. Удержание с боку. Падение на бок через партнёра. Переворачивание захватом за рычаг. Приёмы борьбы в партере. Передняя подножка. Приёмы борьбы в стойке. Переворачивание захватом рук с боку. Переворачивание захватом шеи из под плеча и дальней руки. Переворачивание с захватом шеи и туловища снизу. Переворачивание с захватом шеи и ближайшей ноги. Бросок с захватом обеих ног. Задняя подножка с захватом ноги снаружи. Удержание со стороны плеча. Бросок рывком за пятку. Передняя подножка. Мельница на коленях. Мельница в стойке. Вертушка. Учебно-тренировочные схватки.

### **ЮИД (юные инспектора движения)**

#### **Теория.**

Цели, задачи кружка ЮИД. Утверждение программы. Организационные вопросы (структура отряда, положение, обязанности). Оформление уголка «Дорога, транспорт, пешеход».

**Практика.**

Оформление уголка по безопасности ДД.

**История правил дорожного движения.****Теория.**

История и развитие Правил дорожного движения. Информация о первом светофоре, автотранспорте, велосипеде, дорожных знаках...

**Практика.**

Составление викторины по истории ПДД в уголок для классов.

**Изучение правил дорожного движения.****Теория.**

Правила дорожного движения в России. Общие положения. Обязанности пешеходов, водителей, велосипедистов и пассажиров. Проблемы безопасности движения, причины дорожно-транспортных происшествий.

Дороги и их элементы. Проезжая часть. Разделительная полоса. Полоса движения.

Тротуар. Прилегающие территории. Перекрестки.

Границы перекрестков. Пересечение проезжих частей на перекрестках. Населенные пункты.

ПДД для пешеходов – правостороннее движение, правила перехода дороги, места перехода проезжей части дороги. Обход стоящего транспорта у обочины. Движение пешеходных групп и колонн. Регулируемые и нерегулируемые перекрестки. Средства регулирования движения. Знаки.

ПДД для пассажиров – виды общественного транспорта, посадочные площадки и дорожные знаки, правила поведения в салоне транспорта, перевоз грузов. Взаимовыжливые отношения пассажиров и водителя.

Дорожные знаки. Предупреждающие знаки.

Дорожные знаки. Знаки приоритета.

Дорожные знаки. Предписывающие знаки.

Дорожные знаки. Информационно-указательные знаки. Знаки сервиса. Знаки дополнительной информации.

Случаи, когда значения временных дорожных знаков противоречат указаниям стационарных знаков. Дорожная разметка и ее характеристики. Горизонтальная разметка.

Случаи, когда значение временных дорожных знаков и линий временной разметки противоречат значениям линий постоянной разметки. Вертикальная разметка. Светофорное регулирование. Значение круглых сигналов светофора выполненных в виде стрелок. Пешеходные светофоры для велосипедистов. Светофоры для регулирования движения через железнодорожные переезды (1 час).

Распределение приоритета между участниками дорожного движения. Главная и второстепенная дороги. «Правило правой руки».

Действие водителя при запрещающем сигнале светофора (кроме реверсивного) или регулировщика. Приоритет транспортных средств, подающих специальные сигналы. Транспортные средства, оборудованные маячками синего или синего и красного цвета и специальным звуковым сигналом. Транспортные средства, оборудованные маячками желтого или оранжевого цвета. Транспортные средства, оборудованные маячками бело- лунного цвета и специальным звуковым сигналом.

Определение регулируемых и нерегулируемых перекрестков. Общие правила проезда перекрестков. Регулируемые перекрестки.

Проезд перекрестков, движением на которых управляет регулировщик. Проезд перекрестков со светофорным регулированием.

Преимущество трамваев на регулируемых перекрестках. Нерегулируемые перекрестки. Нерегулируемые перекрестки неравнозначных дорог. Нерегулируемые перекрестки равнозначных дорог.

Проезд пешеходных переходов. Проезд мест остановок маршрутных транспортных средств. Проезд мимо транспортных средств, предназначенного для перевозки детей.

Движение через железнодорожные пути.

Приближение к железнодорожному переезду. Места прекращения движения в случаях, когда движение через переезд запрещено. Вынужденная остановка на железнодорожном переезде.

ПДД для велосипедистов – дорожные знаки, техническое состояние велосипеда, движение групп велосипедистов. Разметка проезжей части дороги. Остановка и стоянка транспортных средств. Влияние погодных условий на движение транспортных средств. Тормозной и остановочный пути.

Дорожные ловушки.

Причины ДТП.

Меры ответственности пешеходов и водителей за нарушение ПДД.

### **Мини-футбол**

*Инструктаж по технике безопасности.*

*Техническая подготовка.*

Различные способы перемещения. Удары по мячу ногой. Удары по мячу головой.

Прием (остановка) мячей. Ведение мяча. Обманные движения (финты). Отбор мяча.

Комплексное выполнение технических приемов.

*Тактическая подготовка.*

Тактика игры в атаке. Тактика игры в обороне. Тактика игры вратаря.

*Общая физическая подготовка.*

Общеразвивающие упражнения без предметов. Упражнения с набивным мячом

Акробатические упражнения. Легкоатлетические упражнения.

*Специальная физическая подготовка.*

Специальные упражнения для развития быстроты. Специальные упражнения для развития ловкости.

*Игровая подготовка.*

Подвижные игры. Спортивные игры.

*Инструкторская и судейская практика.*

*Соревнования.*

При реализации программы создаются оптимальные условия для формирования и развития личности ребенка. Обучение строится таким образом, что воспитанники, усваивая простые знания, умения и навыки, сначала выполняют несложные упражнения, которые усложняются с каждым последующим заданием. Такая постановка учебно-воспитательного процесса формирует психологическую подготовку к труду.

### **Тропинка к своему «Я»**

**Первый класс**

**Мои чувства**



Что такое психология и зачем она нужна человеку? Психология изучает чувства и мысли людей, чтобы научиться понимать себя и окружающих, уметь жить дружно, помогать друг другу.

Радость. Радость можно выразить мимикой. Мимика выражает наши мысли и чувства. Мимика помогает лучше понять собеседника.

Жесты. Передать радость другому человеку можно с помощью жестов. Мимика и жесты – наши первые помощники в общении.

Страх. Какие бывают страхи? Как справиться со страхом?

Гнев. Гнев как выражение чувств: страх и обида часто вызывают гнев.

Как справиться с гневом?

Может ли гнев принести пользу?

Разные чувства. Как можно выразить свои чувства?

### **Чем люди отличаются друг от друга**

Что такое качества людей и какие они бывают? Какие качества окружающим нравятся, а какие – нет?

Как мы видим друг друга?

Способность поставить себя на место другого помогает лучше понять друг друга.

В каждом человеке есть «тёмные» и «светлые» качества. Самое важное качество.

Кто такой сердечный человек.

Кто такой доброжелательный человек. Трудно ли быть доброжелательным человеком?

### **Какой Я – какой Ты**

Люди отличаются друг от друга своими качествами. У каждого человека есть много разных положительных качеств.

Как научиться находить положительные качества у себя?

Как правильно оценить себя?

Как распознать положительные качества у других людей?

Когда стараешься лучше понять другого человека, возникает чувство симпатии, сопереживания. А это важно при общении с окружающими.

Какие качества нужны для дружбы?

### **Трудности первоклассника**

Школьные и домашние трудности. Как с ними справиться?

Какие я знаю способы борьбы с трудностями: обратиться за помощью, вспомнить свой прошлый опыт, договориться, изменить своё отношение к проблеме, понять, что трудности встречаются в жизни всех первоклассников. Главное - помнить, что я живу среди людей, и каждый мой поступок и желание отражается на людях, где бы я ни находился: в школе, дома, на улице.

### **Второй класс.**

#### **Я – фантазёр**

Я – второклассник. Что интересно второкласснику? Что случится, если на свете не будет ни одной школы?

Школа моей мечты - какая она?

Что такое фантазия и зачем она нужна человеку?

Все ли дети умеют фантазировать? Нужно ли учиться фантазировать? Кого можно назвать фантазёром?

Мои сны: что в них правда, а что – фантазии?

Мои мечты. О чём я мечтаю? Мечты и фантазии.

Фантазии и ложь. Как отличить ложь от фантазии. Ложь может приносить вред окружающим, а фантазии не вредят никому.

#### **Я и моя школа**

Учителя и ученики. Что делает учитель? Что делает ученик? Какие чувства вызывают у учеников школьные занятия? Когда ученики любят учителя? Когда ученики боятся учителя?

Школа на планете «Наоборот». Что произойдёт, если мы будем учиться в такой школе?

Я и мои одноклассники. Мы такие разные, но вместе мы – коллектив!

Что такое лень и откуда она берётся? Какие у меня есть «Немогучки»? Как можно победить лень и справиться с «Немогучками»? Справиться с ними помогает формула : «Хочу – могу», «Не хочу – не могу».

### **Я и мои родители**

Я и мои родители. В чём мы похожи? История моей семьи. Моя родословная.

Какие чувства я испытываю по отношению к своим родителям?

Правила поведения и общения со взрослыми. Почему нужно относиться к старшим с уважением? «Урок мудрости».

Почему родители наказывают детей?

Я понимаю, что родители, как и все люди, могут ошибаться, могут уставать и не всегда поступают правильно. Главное – это научиться прощать друг друга.

### **Я и мои друзья**

Каким должен быть настоящий друг.

Умею ли я дружить и можно ли этому научиться?

Ссора. Почему друзья иногда ссорятся и даже дерутся?

Какие у меня есть «колючки» и как избавиться от «колючек» в моём характере?

Какие чувства возникают во время ссоры и драки? Как нужно вести себя, чтобы избежать ссоры?

Что такое одиночество? Как не стать одиноким среди своих сверстников?

### **Третий класс**

#### **Умение владеть собой**

Я – третьеклассник. Как я изменился за лето?

Умение владеть собой. Что это значит? Уметь управлять своим поведением, следить за своей речью и поступками, внимательно слушать собеседника – это и есть умение владеть собой. Это умение очень важно для общения с другими людьми.

Что значит быть хозяином своего «Я»? Какого человека называют ответственным.

Что значит «уметь расслабиться», и в каких случаях это нужно делать?

#### **Фантазия характеров. Оценка человеческих поступков и отношений**

Мой любимый герой. Кто он? Почему я хотел бы на него походить, и какие качества меня в нём привлекают?

Добро и зло. Всегда ли добро побеждает зло? Что значит «делать добро»?

Что такое хорошо и что такое плохо? Какие привычки можно назвать полезными, а какие вредными? Как избавиться от плохих привычек, которые мне мешают?

Конфликт. Как он возникает? Моё поведение в трудных ситуациях

#### **Культура общения**

Что такое «этикет»? Для чего нужно соблюдать правила общения? Правила общения, которые вырабатывались людьми в течение многих веков, необходимо соблюдать, чтобы не обидеть собеседника и самому не попасть в неловкую ситуацию. Всегда важно помнить, что есть граница между тем, что хочется, и тем, что можно.

Волшебные слова: приветствие, благодарность. Как правильно начать, поддержать и вести разговор.

Правила хорошего тона. Как вести себя в различных ситуациях: в школе, в театре, дома, на улице, в магазине. Как эти правила помогают в общении.

Мальчик и девочка. Культура общения полов. Внешний вид мальчика. Внешний вид девочки.

Как правильно познакомиться?

Как правильно держать себя, чтобы понравиться?

#### **Что такое сотрудничество?**

Сотрудничество – это умение делать дело вместе. Оно складывается из многих умений:

- из умения понять другого;
  - из умения договориться;
  - из умения уступить, если это нужно для дела;
  - из умения правильно распределить роли в ходе работы.
- Что значит понимать другого и как можно этому научиться?  
 Как научиться договариваться с людьми?  
 Что такое коллективная работа?

#### **Четвёртый класс**

##### **Мои силы, мои возможности**

Моё лето. Как я провёл лето и чему научился за время летних каникул. После лета меня называют по-новому –четвероклассник. Чем четвероклассник отличается от первоклассника? А от второклассника и третьеклассника?

Кто Я? Из каких маленьких частичек я состою: Боялка, Добрушка, Капризулька, Хохотушка, Злючка, Ленишка...это все мои друзья. Но команду здесь Я. Я – человек! Я – житель планеты Земля!

Какой Я – большой или маленький? Что я умею и чем горжусь?

Мои способности. Что такое способности и какие нужны способности для успеха в том или ином деле? У каждого человека есть какие-то способности, но некоторые люди не знают о своих способностях и не используют их. Что нужно для успеха? «Успех = способности + трудолюбие».

Мой выбор, мой путь.

Способности моих родителей. Как эти способности помогали им в жизни.

Не всегда самый лёгкий путь приводит к успеху. Часто от нас самих, от нашего выбора зависит, по какой дороге мы пойдём, как сложится наша жизнь.

Мой внутренний мир.

Вокруг нас много удивительного. Надо только суметь заметить это. Мой внутренний мир тоже уникален и неповторим. В свой внутренний мир я могу впустить только того человека, которому доверяю.

Значение взгляда: взгляд может сказать больше слов. Взглядом можно поддержать человека или, наоборот, расстроить, можно приласкать или сделать больно.

Что значит верить?

Человек, который свято верит в свою мечту, стремится к успеху и верит в него, обязательно своего добьётся!

##### **Я расту, я изменяюсь**

Моё детство.

Вспомним детство. Что я чувствую в роли маленького ребёнка, чему радуюсь, о чём мечтаю?

Я – это моё детство, потому что именно детство делает нас такими, какие мы есть.

Я изменяюсь. Что я умел раньше и что умею сейчас. Что я знал раньше и что знаю сейчас.

Каким я буду, когда вырасту? Почему важно решить для себя, каким ты хочешь стать и что хочешь изменить в себе?

##### **Моё будущее**

Как заглянуть во взрослый мир?

Я в настоящем, я в будущем. «Хочу в будущем – делаю сейчас». Чтобы получить какой-то результат в будущем, надо что-то делать для этого уже сейчас.

Хочу вырасти здоровым человеком. Что для этого нужно? Что такое «эмоциональная грамотность» и как она связана со здоровьем человека?

##### **Хочу вырасти интеллигентным человеком и что для этого нужно?**

Поведение человека зависит от его качеств.

Кто такой интеллигентный человек и какие качества должны у него присутствовать?  
Портрет интеллигентного человека.

Хочу вырасти интеллигентным человеком. Кто может стать интеллигентным человеком? Каким должен быть ученик сейчас, чтобы из него получился интеллигентный человек в будущем?

Что такое идеальное Я?

У многих людей есть некий идеальный образ самого себя - то, каким бы ему хотелось стать.

**Хочу вырасти свободным человеком: Что для этого нужно?**

Кто такой свободный человек? Можно ли поступать всегда так, как хочется?

Права и обязанности школьника. «Должен и имею право: в школе, дома, на улице».

Что такое «право на уважение»? Как я должен поступить, если нарушено моё «право на уважение»?

В реальности количество прав и обязанностей человека примерно одинаковое. Главные права и обязанности ученика. «Билль о правах ученика и учителя в школе».

Нарушение прав других людей может привести к конфликтам. Как можно разрешать конфликты мирным путём?

### «Умники и умницы»

Развитие восприятия. Развитие слуховых, осязательных ощущений. Формирование и развитие пространственных представлений. Развитие умения ориентироваться в пространстве листа.

Развитие фонематического слуха. Развитие восприятия времени, речи, формы, цвета, движения. Формирование навыков правильного и точного восприятия предметов и явлений.

Тренировочные упражнения и дидактические игры по развитию восприятия и наблюдательности.

**Развитие памяти.** Диагностика памяти. Развитие зрительной, слуховой, образной, смысловой памяти. Тренировочные упражнения по развитию точности и быстроты запоминания, увеличению объема памяти, качества воспроизведения материала

**Развитие мышления.** Формирование умения находить и выделять признаки разных предметов, явлений, узнавать предмет по его признакам, давать описание предметов, явлений в соответствии с их признаками. Формирование умения выделять главное и существенное, умение сравнивать предметы, выделять главное и существенное на основе развивающих заданий и упражнений, путем решения логических задач и проведения дидактических игр.

**Развитие речи.** Развитие устойчивой речи, умение описывать то, что было нужно с помощью органов чувств. Обогащение и активация словаря учащихся. Развитие умения составлять загадки, небольшие рассказы-описания, сочинять сказки. Формирование умения давать несложные определения понятиям.

Содержание дополнительной образовательной программы кружка "Умники и умницы" можно разделить на несколько разделов:

" Тренировка психических процессов

На каждом занятии уделяется значительное внимание развитию и формированию психических процессов: внимания, памяти, воображения, мышления. Используются задания, которые способствуют развитию перечисленных качеств.

" Задачи геометрического характера

Занимательные геометрические задачи способствуют формированию и развитию пространственных представлений. Для решения этих задач учащиеся должны знать геометрические фигуры, их свойства и признаки, уметь перемещать их для получения новых фигур.

" Нестандартные задачи логического характера

Систематическое решение логически- поисковых задач из области математики способствует

развитию гибкости мышления

" Нестандартные задачи алгебраического характера

Активному восприятию и пониманию математических законов, формированию мыслительных процессов помогут задания и игры, имеющие необычное нестандартное условие и содержание. Они обучают учащихся поиску рациональных способов применения знаний. Некоторые виды задач повторяются, но усложняется их условие и решение.

" Игры Зака А.А.

Знакомство с играми, способствующими развитию способности действовать в уме.

### **Содержание 1 года обучения**

1.Тренировка психических процессов.

-развитие концентрации внимания; тренировка внимания; тренировка слуховой памяти; тренировка зрительной памяти;

развитие логического мышления (выделение признаков, сравнение предметов, классификация и поиск закономерностей);

совершенствование воображения;

2.Задачи геометрического характера.

-построение фигур с помощью трафарета; составление и моделирование предметов; штриховка предметов; построение фигур из счетных палочек; построение фигур из конструктора "Танграм".

3. Нестандартные задания алгебраического характера

- занимательный квадрат; ребусы; занимательные рамки; числовые головоломки ; арифметические лабиринты ; математические фокусы;

4. Нестандартные задания логического характера

-провоцирующие задачи.

5. Игры А. З. Зака.

-игры, способствующие развитию способности действовать в уме ( "Муха")

### **Содержание 2 года обучения**

1.Тренировка психических процессов.

-развитие концентрации внимания; тренировка внимания; тренировка слуховой памяти; тренировка зрительной памяти; совершенствование воображения; развитие логического мышления (выделение признаков, сравнение предметов, классификация и поиск закономерностей).

2. Задания геометрического характера.

- уникальные кривые; составление и моделирование предметов; построение фигур из счетных палочек; построение фигур из конструктора "Монгольская игра", "Танграм"..

3. Нестандартные задания алгебраического характера.

-арифметический шифр; математический фокус ; арифметические лабиринты с воротами; математические ребусы; магические квадраты  $3 \times 3$ ;

4.Нестандартные задания логического характера

-анаграмма; комбинаторные задачи; задачи с альтернативным условием.

5.Игры Зака З. А. ( "Муха", "Просветы")

### **Содержание 3 года обучения**

1.Тренировка психических процессов.

-развитие концентрации внимания; тренировка слуховой и зрительной памяти; совершенствование воображения; развитие быстроты реакции, мышления;

2. Задания геометрического характера.

-составление и моделирование предметов; построение фигур из счетных палочек;

уникальные кривые; построение фигур из конструктора "Вьетнамская игра" , "Монгольская игра", "Танграм"; разрезание фигур.

3. Нестандартные задания алгебраического характера.

-задачи на переливание;

#### **Содержание 4 года обучения**

1. Тренировка психических процессов.

--развитие концентрации внимания; тренировка слуховой и зрительной памяти; совершенствование воображения; развитие быстроты реакции, мышления;

2. 2. Задания геометрического характера.

-составление и моделирование многогранников; построение фигур из счетных палочек; уникальные кривые;

-построение фигур из конструктора "Колумбово яйцо". "Вьетнамская игра", "Монгольская игра", "Танграм".

3. Нестандартные задания алгебраического характера.

-задачи на переливание и на взвешивание; математический фокус; математические ребусы; арифметические лабиринты с воротами; магические фигуры; цифровая головоломка "судоку"; кросснамберы.

4. Нестандартные задания логического характера

-провоцирующие задачи; логические задачи на причинно-следственные цепочки; задачи с опорой на жизненные ситуации; комбинаторные задачи; задачи с альтернативным условием.

5. Игры А. З. Зака.

-игры, способствующие развитию способности действовать в уме ("Муха", "Просветы", "Ход конём", "Почтальон").

#### **«Я исследователь»**

**Исследовательская деятельность** является средством освоения действительности и его главные цели – установление истины, развитие умения работать с информацией, формирование исследовательского стиля мышления. Особенно это актуально для учащихся начальной школы, поскольку именно на этом этапе учебная деятельность является ведущей и определяет развитие главных познавательных особенностей развивающейся личности. Результатом этой деятельности является формирование познавательных мотивов, исследовательских умений, субъективно новых для учащихся знаний и способов деятельности.

Содержание данной программы согласовано с содержанием программ по психологии, педагогике, риторике, информатике, окружающего мира. Логика построения программы обусловлена системой последовательной работы по овладению учащимися основами исследовательской деятельности: от осмысления сути исследовательской деятельности, от истоков научной мысли и теории, от творческой и уникальной деятельности выдающихся ученых – к изучению составных частей исследовательской деятельности. Занятия курса побуждают к активной мыслительной деятельности, учат наблюдать, понимать, осмысливать причинно-следственные связи между деятельностью человека и наукой, тем самым вырабатывать собственное отношение к окружающему миру.

Теоретические и практические занятия способствуют развитию устной коммуникативной и речевой компетенции учащихся, умениям:

- вести устный диалог на заданную тему;
- участвовать в обсуждении исследуемого объекта или собранного материала;
- участвовать в работе конференций, чтений.

Работа над *проектом* предваряется необходимым этапом — работой над темой, в процессе которой детям предлагается собирать самую разную информацию по общей теме.

При этом учащиеся сами выбирают, что именно они хотели бы узнать в рамках данной темы. При дальнейшей работе над проектами составленная общая энциклопедия или картотека может служить одним из основных источников информации по теме.

***Предлагаемый порядок действий:***

1. Знакомство класса с темой.
2. Выбор подтем (областей знания).
3. Сбор информации.
4. Выбор проектов.
5. Работа над проектами.
6. Презентация проектов.

Учитель выбирает общую тему или организует ее выбор учениками. Критерием выбора темы может быть желание реализовать какой-либо проект, связанный по сюжету с какой-либо темой.

Творческими работами могут быть, например: рисунок, открытка, поделка, скульптура, игрушка, макет, рассказ, считалка, загадка, концерт, спектакль, викторина, КВНы, газета, книга, модель, костюм, фотоальбом, оформление стендов, выставок, доклад, конференция, электронная презентация, праздник и т.д.

Занятия проводятся в виде игр, практических упражнений. При прохождении тем важным является целостность, открытость и адаптивность материала.

В процессе прохождения курса формируются умения и навыки самостоятельной исследовательской деятельности; умения формулировать проблему исследования, выдвигать гипотезу; навыки овладения методикой сбора и оформления найденного материала; навыки овладения научными терминами в той области знания, в которой проводится исследование; навыки овладения теоретическими знаниями по теме своей работы и шире; умения оформлять доклад, исследовательскую работу.

По окончании курса проводится публичная защита проекта исследовательской работы – опыт научного учебного исследования по предметной тематике, выступление, демонстрация уровня психологической готовности учащихся к представлению результатов работы.

**«Музейное дело»**

Школьный музей, как центр обучения и воспитания в школе.

Знакомство с положением о школьном музее, иной документацией

Предметность и наглядность в школьном музее. Знакомство с экспозициями школьного музея.

Знакомство с организацией и содержанием краеведческой работы в школе. Основные направления деятельности школьного музея.

Посещение музеев

Фонды музея. Научная организация фондовой работы.

Научная организация фондовой работы. Музейный предмет как источник научных знаний.

Типы и группы музейных предметов. Музейные предметы и научно – вспомогательные материалы. Состав и структура фондов музея.

Виды фондовой работы. Изучение фондов как основа всех направлений музейной деятельности. Научное определение, классификация и систематизация музейных предметов.

Изучение законодательных и нормативных документов о музейном фонде, о порядке сбора, учёта и хранения музейных предметов. Знакомство с составом и структурой фондов школьного музея. Знакомство с приёмами определения, классификации и систематизации типовых предметов с использованием определителей музейных коллекций.

Собирательская поисковая работа.

Организация поисковой работы; встречи и интервью со старожилами;

сбор информации и экспонатов, обработка и систематизация собранных материалов; оформление экспозиций музея.

Учёт и хранение фондов.

Задачи учётно – хранительской работы. Инвентарная книга. Заполнение инвентарной книги.

Шифровка. Оформление шифра экспонатов

Приём и выдача предметов. Вспомогательные картотеки:

а) книга воспоминаний

б) книга фотофиксаций

в) журнал приёма исторических памятников

г) журнал учёта газетных материалов

д) книга фиксации переписки музея с выпускниками и общественными организациями

Научное определение и описание предметов. Организация хранения. Общие требования к обеспечению сохранности предметов в экспозиции и фондах.

Проведение инвентаризации, шифровки и первичной научной обработки собранной в ходе поиска коллекции.

Экспозиционная работа.

Сбор материалов для экспозиций (поисковая работа):

«Мы гордимся своими героями»;

«учителя - герои войны»;

«земляки - герои войны».

Оформление текстового материала к экспозициям. Оформление экспозиций. Составление текстов экскурсий по созданным экспозициям. Проведение экскурсий.

Подготовка и проведение музейной экскурсии (45).

Экскурсия как одна из форм образовательной и культурно-просветительной работы.

Экскурсия и лекция. Объекты экскурсии.

Принципы экскурсионной методики. Типы и виды экскурсий.

Разработка тематики экскурсий в соответствии со структурой экспозиции, задачами учебно-воспитательной и культурно-массовой работы.

Учёт образовательных и возрастных особенностей экскурсоводов и экскурсантов. Пути использования и проведения экскурсий в учебной, воспитательной и культурно-просветительной работе школы. Порядок подготовки и проведения экскурсий в школьном музее. Тема и цель экскурсии. Тема и структура содержания. План экскурсии. Формулировка цели. Познавательные и воспитательные функции. Распределение нескольких экскурсионных тем между кружковцами и прослушивание в музее.

Составление плана каждой экскурсии. Экскурсионные методы и приёмы.

Взаимодействие методов на экскурсии. Метод показа, сочетание показа с рассказом. Приемы сравнения и мысленной реконструкции. Метод рассказа.

Требования к языку экскурсовода. Прием цитирования в рассказе.

Метод беседы, его варианты и условия использования. Отработка на экспозиции методики проведения показа и анализа группы экспонатов, использования приемов демонстрации сравнения экспонатов, констатации фактов, цитирования, мысленной реконструкции событий.

Проведение экскурсий разных типов

### **3. ПРОГРАММА ДУХОВНО – НРАВСТВЕННОГО РАЗВИТИЯ И ВОСПИТАНИЯ ОБУЧАЮЩИХСЯ ПРИ ПОЛУЧЕНИИ НАЧАЛЬНОГО ОБЩЕГО ОБРАЗОВАНИЯ**

Нормативно правовой и документальной основой программы духовно- нравственного развития, воспитания обучающихся при получении начального общего образования являются Федеральный государственный образовательный стандарт начального общего образования; Концепция духовно- нравственного развития и воспитания личности гражданина России.

***Цель и задачи духовно-нравственного воспитания***



Основная педагогическая цель – воспитание, социально-педагогическая поддержка становления и развития высоконравственного, ответственного, инициативного и компетентного гражданина России.

Общие задачи духовно-нравственного развития и воспитания обучающихся при получении начального общего образования.

В области формирования личностной культуры	<ul style="list-style-type: none"> <li>- формирование способности к духовному развитию;</li> <li>- формирование основ нравственного самосознания личности (совести);</li> <li>- формирование основ морали;</li> <li>- принятие учащимися базовых национальных ценностей;</li> <li>- формирование эстетических потребностей, ценностей и чувств;</li> <li>- формирование способности открыто выражать и отстаивать свою нравственно оправданную позицию;</li> <li>- формирование способности к самостоятельным поступкам;</li> <li>- развитие трудолюбия</li> </ul>
В области формирования социальной культуры	<ul style="list-style-type: none"> <li>- формирование основ российской гражданской идентичности;</li> <li>- воспитание ценностного отношения к своей культуре;</li> <li>- формирование патриотизма и гражданской солидарности;</li> <li>- развитие навыков организации сотрудничества с окружающими;</li> <li>- формирование уважительного отношения к традиционным российским религиям и религиозным организациям;</li> <li>- формирование толерантности и основ культуры межэтнического общения;</li> </ul>
В области формирования семейной культуры	<ul style="list-style-type: none"> <li>- формирование отношения к семье, как основе российского общества;</li> <li>- формирование у учащихся уважительного отношения к членам своей семьи;</li> <li>- формирование представления о семейных ценностях</li> </ul>

**Ценностные установки духовно- нравственного развития и воспитания обучающихся**

Традиционными источниками нравственности являются:

- патриотизм – любовь к Родине, своему краю, своему народу, служение Отечеству;
- социальная солидарность;
- гражданственность – долг перед Отечеством;
- семья – любовь и верность, забота и помощь;
- личность – саморазвитие и совершенствование;
- труд и творчество;
- наука – ценность знаний, стремление к познанию и истине;
- традиционные религии – представление о вере и духовности;
- искусство и литература – красота, гармония, духовный мир человека;
- природа – эволюция, родная земля;
- человечество – мир во всём мире, многообразии и уважение культур и народов, прогресс человечества, международное сотрудничество.

**Основные направления и ценностные основы духовно- нравственного развития и воспитания обучающихся на уровне начального общего образования**

Организация духовно-нравственного развития и воспитания обучающихся в перспективе достижения национального воспитательного идеала осуществляется по следующим направлениям:

- воспитание гражданственности, патриотизма, уважения к правам, свободам и обязанностям человека;
- воспитание нравственных чувств и этического сознания;
- воспитание трудолюбия, творческого отношения к учению, труду, жизни;
- формирование ценностного отношения к здоровью и здоровому образу жизни;
- воспитание ценностного отношения к природе, окружающей среде (экологическое воспитание);
- воспитание ценностного отношения к прекрасному, формирование представлений об эстетических идеалах и ценностях (эстетическое воспитание).

Все направления духовно-нравственного развития и воспитания важны, дополняют друг друга и обеспечивают развитие личности на основе отечественных духовных, нравственных и культурных традиций.

***Содержание духовно – нравственного развития и воспитания обучающихся при получении начального общего образования***

Обучающиеся на этой ступени образования требуют особого педагогического внимания. С поступлением в школу у ребёнка осуществляется переход к учебной деятельности, освоение новой социальной позиции, новой роли ученика, расширяется сфера его взаимодействия с окружающим миром, начинается формирование у ребёнка положительного отношения к образованию, школе, педагогам и сверстникам, вырабатываются основы его социального, гражданского поведения, характер трудовой, общественной, творческой деятельности. При этом существенное влияние на формирование указанных новообразований познавательной сферы, качеств и свойств личности обучающегося оказывают принципиально новые условия жизнедеятельности современного ребёнка, которые требуют учёта при формировании подходов к организации его духовно нравственного развития и воспитания.

Чтобы воспитывать в современных условиях школа должна перейти к системному духовно-нравственному развитию и воспитанию учащихся, направленному на формирование морально-нравственного, личностно развивающего, социально открытого уклада школьной жизни.

В реализации данной задачи категория «уклад школьной жизни» является базовой для организации пространства духовно-нравственного развития обучающегося, его эффективной социализации и своевременного взросления. Уклад школьной жизни педагогически интегрирует основные виды и формы деятельности ребёнка: урочную, внеурочную, внешкольную, семейную, общественно полезную, трудовую, эстетическую, социально коммуникативную и др. на основе базовых национальных ценностей, традиционных моральных норм, национальных духовных традиций народов России.

Школе как социальному субъекту – носителю педагогической культуры, несомненно, принадлежит ведущая роль в осуществлении духовно – нравственного развития и воспитания ребёнка. Уклад школьной жизни как уклад жизни обучающегося организуется педагогическим коллективом школы при активном и согласованном участии иных субъектов развития и воспитания (семьи, учреждений дополнительного образования, культуры и спорта, традиционных религиозных и общественных организаций).

В основе программы духовно – нравственного развития и воспитания обучающихся на ступени начального общего образования и организуемого в соответствии с ней уклада школьной жизни лежат следующие принципы:

- Принцип ориентации на идеал.
- Принцип следования нравственному примеру.
- Принцип идентификации (персонификации).
- Принцип диалогического общения.
- Принцип полисубъектности воспитания.
- Принцип системно-деятельностной организации воспитания.

**Виды деятельности по духовно-нравственному воспитанию и развитию младших школьников**

Урочная деятельность	Внеурочная деятельность	Внеклассная и внешкольная деятельность
<ul style="list-style-type: none"> <li>- уроки эстетического цикла: музыка, ИЗО, технология;</li> <li>- уроки литературного чтения;</li> <li>- уроки окружающего мира;</li> </ul>	<ul style="list-style-type: none"> <li>Классные часы, беседы, праздники – утренники.</li> <li>Спортивно – развлекательные мероприятия.</li> <li>Индивидуальные беседы с учащимися.</li> </ul>	<p><u>Учреждения дополнительного образования:</u></p> <ul style="list-style-type: none"> <li>- музыкальная школа,</li> <li>- художественная школа,</li> <li>- ДОЦ «Новая Корчева»</li> <li>- Дом Культуры</li> <li>- ДЮСШОР</li> </ul> <p><u>Общешкольные мероприятия.</u></p> <ul style="list-style-type: none"> <li>- конкурсы,</li> <li>- праздники, посвященные различным календарным датам</li> </ul> <p><u>Внешкольные виды деятельности.</u></p> <ul style="list-style-type: none"> <li>- тематические экскурсии</li> </ul>

Коллективные творческие дела могут иметь начало в рамках предметного содержания и продолжаться во внеурочной деятельности.

**Совместная деятельность школы, семьи и общественности по духовно – нравственному развитию и воспитанию обучающихся**

Важным условием эффективной реализации задач духовно – нравственного развития и воспитания является эффективность педагогического взаимодействия различных социальных субъектов при ведущей роли педагогического коллектива ОУ. Школа может взаимодействовать, в том числе на системной основе, с традиционными религиозными организациями, общественными организациями и объединениями гражданско-патриотической, культурной, экологической и иной направленности, детско-юношескими и молодёжными движениями, организациями, объединениями, разделяющими в своей деятельности базовые национальные ценности и готовыми содействовать достижению национального педагогического идеала. При этом могут быть использованы различные формы взаимодействия:

- реализация педагогической работы указанных организаций и объединений с обучающимися в рамках отдельных программ, одобренных педагогическим советом ОУ и родительским комитетом ОУ;
- проведение отдельных и совместных мероприятий.

**Повышение педагогической культуры родителей (законных представителей) обучающихся.**

Педагогическая культура родителей обучающихся – один из самых действенных факторов их духовно – нравственного развития и воспитания, поскольку уклад семейной жизни представляет собой один из важнейших компонентов, формирующих нравственный уклад жизни обучающегося.

Система работы МБОУ СОШ №8 по повышению педагогической культуры родителей основана на следующих принципах:

- совместная педагогическая деятельность семьи и школы; сочетание педагогического просвещения с педагогическим самообразованием родителей;
- педагогическое внимание, уважение и требовательность к родителям;
- поддержка и индивидуальное сопровождение становления и развития педагогической культуры каждого из родителей;
- содействие родителям в решении индивидуальных проблем воспитания детей;
- опора на положительный опыт семейного воспитания.

Знания, получаемые родителями должны быть востребованными в реальных педагогических ситуациях и открывать им возможности активного, квалифицированного, ответственного, свободного участия в воспитательных программах и мероприятиях.

В системе повышения педагогической культуры родителей школа использует различные формы работы: родительские собрания на духовно – нравственные темы, проведение совместных праздников и мероприятий, организация совместного досуга родителей и детей.

### ***Планируемые результаты духовно-нравственного развития и воспитания обучающихся при получении начального общего образования***

В результате реализации программы духовно-нравственного развития и воспитания обучающихся при получении начального общего образования обеспечивается достижение обучающимися:

- воспитательных результатов – тех духовно-нравственных приобретений, которые получил обучающийся вследствие участия в той или иной деятельности;
- эффекта – последствия результата, того, к чему привело достижение результата (развитие обучающегося как личности, формирование его компетентности, идентичности и т.д.).

При этом учитывается, что достижение эффекта – развитие личности обучающегося, формирование его социальной компетентности и т.д. – становится возможным благодаря воспитательной деятельности педагога, других объектов духовно-нравственного развития и воспитания (семьи, друзей, ближайшего окружения, общественности, СМИ и т.п.), а также собственными усилиями обучающегося.

Воспитательные результаты и эффекты деятельности обучающихся распределяются по трём уровням.

Первый уровень результатов – приобретение обучающимися социальных знаний (об общественных нормах, устройстве общества, социально одобряемых и не одобряемых формах поведения в обществе и т.п.) первичного понимания социальной реальности и повседневной жизни. Для достижения данного уровня результатов особое значение имеет взаимодействие обучающегося со своими учителями (в основном и дополнительном образовании) как значимыми для него носителями положительного социального знания и повседневного опыта.

Второй уровень результатов – получение обучающимися опыта переживаний и позитивного отношения к базовым ценностям общества, ценностного отношения к социальной реальности в целом. Для достижения данного уровня результатов особое значение имеет взаимодействие обучающихся между собой на уровне класса, образовательного учреждения, т.е. в защищённой, дружественной просоциальной среде, в которой ребёнок получает (или не получает) первое практическое подтверждение приобретённых социальных знаний, начинает их ценить (или отвергает).

Третий уровень результатов – получение обучающимися опыта самостоятельного общественного действия. Только в самостоятельном общественном действии юный человек действительно становится (а не просто узнаёт о том, как стать) гражданином, социальным деятелем, свободным человеком. Для достижения данного уровня результатов особое значение

имеет взаимодействие обучающихся с представителями различных социальных субъектов за пределами образовательного учреждения, в открытой общественной среде.

Достижение трёх уровней воспитательных результатов обеспечивает появление значимых эффектов духовно-нравственного развития и воспитания обучающихся – формирование основ российской идентичности, присвоение базовых национальных ценностей, развитие нравственного самосознания, укрепление духовного и социально-психологического здоровья, позитивного отношения к жизни, доверия к людям и обществу и т.д.

Обучающимися могут быть достигнуты следующие воспитательные результаты:

*Воспитание гражданской ответственности, патриотизма, уважения к правам, свободам и обязанностям человека:*

- ценностное отношение к России, своему народу, своему краю, отечественному культурно-историческому наследию, государственной символике, законам Российской Федерации, русскому и родному языку, народным традициям, старшему поколению;
- элементарные представления об институтах гражданского общества, о государственном устройстве и социальной структуре российского общества, наиболее значимых страницах истории страны, об этнических традициях и культурном достоянии своего края, о примерах исполнения гражданского и патриотического долга;
- первоначальный опыт постижения ценностей гражданского общества, национальной истории и культуры;
- опыт ролевого взаимодействия и реализации гражданской, патриотической позиции;
- опыт социальной и межкультурной коммуникации;
- начальные представления о правах и обязанностях человека, гражданина, семьянина, товарища.

*Воспитание нравственных чувств и этического сознания:*

- начальные представления о моральных нормах и правилах нравственного поведения, в том числе об этических нормах взаимоотношений в семье, между поколениями, этносами, носителями разных убеждений, представителями различных социальных групп;
- нравственно – этический опыт взаимодействия со сверстниками, старшими и младшими детьми, взрослыми в соответствии с общепринятыми нравственными нормами;
- уважительное отношение к традиционным религиям;
- равнодушие к жизненным проблемам других людей, сочувствие к человеку, находящемуся в трудной ситуации;
- способность эмоционально реагировать на негативные проявления в детском обществе и обществе в целом, анализировать нравственную сторону своих поступков и поступков других людей;
- уважительное отношение к родителям (законным представителям), к старшим, заботливое отношение к младшим;
- знание традиций своей семьи и школы, бережное отношение к ним.

*Воспитание трудолюбия, творческого отношения к учению, труду, жизни:*

- ценностное отношение к труду и творчеству, человеку труда, трудовым достижениям России и человечества, трудолюбие;
- ценностное и творческое отношение к учебному труду;
- элементарные представления о различных профессиях;
- первоначальные навыки трудового творческого сотрудничества со сверстниками, старшими детьми и взрослыми;
- осознание приоритета нравственных основ труда, творчества, создание нового;
- первоначальный опыт участия в различных видах общественно полезной и личностно значимой деятельности;
- потребности и начальные умения выражать себя в различных доступных и наиболее привлекательных для ребёнка видах творческой деятельности;

- мотивация к самореализации в социальном творчестве, познавательной и практической, общественно полезной деятельности.

*Формирование ценностного отношения к здоровью и здоровому образу жизни:*

- ценностное отношение к своему здоровью, здоровью близких и окружающих людей;
- элементарные представления о взаимной обусловленности физического, нравственного, психологического и социально – психологического здоровья человека, о важности морали и нравственности в сохранении здоровья человека;
- первоначальный личный опыт здоровьесберегающей деятельности;
- первоначальные представления о роли физической культуры и спорта для здоровья человека, его образование, труда и творчества;
- знания о возможном негативном влиянии компьютерных игр, телевидения, рекламы на здоровье человека.

*Воспитание ценностного отношения к природе, окружающей среде (экологическое воспитание):*

- ценностное отношение к природе;
- первоначальный опыт эстетического, эмоционально – нравственного отношения к природе;
- элементарные знания о традициях нравственно – этического отношения к природе в культуре народов России, нормах экологической этики;
- первоначальный опыт участия в природоохранной деятельности в школе, на пришкольном участке, по месту жительства;
- личный опыт участия в экологических инициативах, проектах.

*Воспитание ценностного отношения к прекрасному, формирование представлений об эстетических идеалах и ценностях (эстетическое воспитание):*

- первоначальные умения видеть красоту в окружающем мире;
- первоначальные умения видеть красоту в поведении, поступках людей;
- элементарные представления об эстетических и художественных ценностях отечественной культуры;
- первоначальный опыт эмоционального постижения народного творчества, этнокультурных традиций, фольклора народов России;
- первоначальный опыт эстетических переживаний, наблюдений эстетических объектов в природе и в социуме, эстетического отношения к окружающему миру и самому себе;
- первоначальный опыт самореализации в различных видах творческой деятельности, формирование потребности и умения выражать себя в доступных видах творчества;
- мотивация к реализации эстетических ценностей в пространстве школы и семьи.

#### **4. ПРОГРАММА ФОРМИРОВАНИЯ ЭКОЛОГИЧЕСКОЙ КУЛЬТУРЫ, ЗДОРОВОГО И БЕЗОПАСНОГО ОБРАЗА ЖИЗНИ**

##### **1. Пояснительная записка.**

Программа формирования экологической культуры, здорового и безопасного образа жизни обучающихся в соответствии с определением Стандарта – это комплексная программа формирования знаний, установок, личностных ориентиров и норм поведения, обеспечивающих сохранение и укрепление физического и психологического здоровья обучающихся. Формирование у обучающихся представлений об основах экологической культуры на примере экологически обоснованного поведения в быту и природе, безопасного для человека и окружающей среды как ценностных составляющих, способствующих

познавательному и эмоциональному развитию ребёнка, достижению планируемых результатов освоения основной образовательной программы начального общего образования.

Программа формирования экологической культуры, здорового и безопасного образа жизни на уровне начального общего образования сформирована с учётом факторов, оказывающих существенное влияние на состояние здоровья детей:

- неблагоприятные социальные, экономические и экологические условия;
- факторы риска, имеющие место в образовательном учреждении, которые приводят к дальнейшему ухудшению здоровья детей и подростков от первого к последнему году обучения;
- активно формируемые в младшем школьном возрасте комплексы знаний, установок, правил поведения, привычек;
- особенности отношения обучающихся младшего школьного возраста к своему здоровью, существенно отличающиеся от таковых у взрослых, что связано с отсутствием у детей опыта «нездоровья» (за исключением детей с серьёзными хроническими заболеваниями) и восприятием ребёнком состояния болезни главным образом как ограничения свободы, неспособностью прогнозировать последствия своего отношения к здоровью, что обуславливает, в свою очередь, невосприятие ребёнком деятельности, связанной с укреплением здоровья и профилактикой его нарушений, как актуальной и значимой (ребёнок всегда стремится к удовлетворению своих актуальных потребностей, он не знает, что такое будущее, и поэтому ни за что не пожертвует настоящим ради будущего и будет сопротивляться невозможности осуществления своих желаний).

Программа формирования экологической культуры, здорового и безопасного образа жизни, а также организация всей работы по ее реализации строится на основе научной обоснованности, последовательности, возрастной и социокультурной адекватности, информационной безопасности и практической целесообразности.

***Задачи программы:***

- сформировать представления:
  - а) об основах экологической культуры на примере экологически сообразного поведения в быту и природе, безопасного для человека и окружающей среды;
  - б) о позитивных и негативных факторах, влияющих на здоровье, в том числе о влиянии на здоровье позитивных и негативных эмоций, получаемых от общения с компьютером, просмотра телепередач, участия в азартных играх;
  - в) о негативных факторах риска для здоровья детей (сниженная двигательная активность, инфекционные заболевания, переутомление и т. п.), о существовании и причинах возникновения зависимостей от табака, алкоголя, наркотиков и других психоактивных веществ, об их пагубном влиянии на здоровье;
- сформировать познавательный интерес и бережное отношение к природе;
- научить школьников выполнять правила личной гигиены и развить готовность на их основе самостоятельно поддерживать своё здоровье;
- сформировать представление о правильном (здоровом) питании, его режиме, структуре, полезных продуктах; о рациональной организации режима дня, учёбы и отдыха, двигательной активности, научить ребёнка составлять, анализировать и контролировать свой режим дня;

- обучить безопасному поведению в окружающей среде и элементарным навыкам поведения в экстремальных ситуациях;
- сформировать навыки позитивного общения;
- научить осознанному выбору поступков, стиля поведения, позволяющих сохранять и укреплять здоровье;
- сформировать потребность ребёнка безбоязненно обращаться к врачу по любым вопросам состояния здоровья, в том числе связанным с особенностями роста и развития.

### **Планируемые результаты Программы.**

Усвоение обучающимися:

- первичных экологических представлений;
- социально поощряемых стереотипов поведения в окружающей среде;
- социальных норм экологически безопасного поведения;
- личного опыта эмоционально-ценостных сопереживаний природным объектам, мотивирующих на действия в интересах безопасности жизни, здоровья человека и окружающей его среды при решении ключевого противоречия экологического сознания этого возраста «хочу-нельзя»;
- коллективного опыта применения УУД, предметных знаний и умений в практических действиях по организации здоровьесберегающего уклада школьной жизни, учебы, быта;
- самостоятельных действий по отношению к себе и своему образу жизни.

### **Обучающиеся должны научиться:**

- описывать простейшие экологические причинно-следственные связи в окружающем мире;
- называть экологические проблемы в жизни природы и человека, опасности для окружающей среды и здоровья человека, правила экологически целесообразного, здорового и безопасного образа жизни, правила организации учебного труда;
- объяснять смысл закона экологии «Все связано со всем», связи природного благополучия со здоровьем человека, правила сохранения зрения, слуха, обоняния, роль здорового питания и двигательной активности для хорошего самочувствия и успешности учебного труда, опасность для здоровья и учебы снижения двигательной активности, курения, алкоголя, наркотиков, инфекционных заболеваний;
- приводить примеры связей здоровья человека и природного благополучия, природного благополучия и поведения человека; – основам здоровьесберегающей учебной культуры;
- здоровьесозидающему режиму дня, двигательной активности, здоровому питанию;
- противостоянию вредным привычкам;
- необходимости экономии в быту, предвидению последствий своего поведения для природы и человека;
- формулировать своими словами, что такое «экологическая культура», «биологическое разнообразие», «экология», «здоровый образ жизни», «безопасность»;
- разыгрывать с участием взрослых экологические проблемные ситуации; планировать и организовывать экологически направленную деятельность в – окружающей среде по образцу (инструкции);
- планировать безопасное поведение в экстремальных (чрезвычайных) ситуациях, типичных для места проживания;
- рефлексировать результаты своих действий для здоровья человека, состояния окружающей среды;
- делать выводы о причинах экологических проблем;
- рассуждать о взаимосвязях здоровья человека и здоровья природы, об индивидуальных особенностях здоровьесберегающего поведения в ситуациях учебы, общения, повседневной жизни;
- высказывать свое отношение к проблемам в области экологии, здоровья и безопасности;



- организовывать здоровьесберегающие условия учебы и общения, выбирать адекватные средства и приемы выполнения заданий с учетом индивидуальных особенностей;
- самостоятельно выполнять домашние задания с использованием индивидуально эффективных, здоровьесберегающих приемов.

Результаты реализации программы формирования экологической культуры, здорового и безопасного образа жизни обучающихся на ступени начального общего образования оцениваются в образовательном учреждении:

- с помощью методики и инструментария, предусмотренных рабочими программами по отдельным учебным предметам;
- путем педагогического наблюдения в специально моделируемых ситуациях; – в форме мониторинговых исследований; – с помощью психологического инструментария - методик, опросников, тестов.

## **2. Введение.**

Многолетние исследования физиологов и гигиенистов доказали, что доля неблагоприятных влияний школы (школьных факторов риска), отрицательно сказываются на состоянии здоровья детей (наряду с генетическими, социальными и экологическими факторами). Влияние условий обучения, учебные перегрузки значимы именно потому, что они действуют непрерывно, длительно, систематично и комплексно. Кроме того, годы обучения для каждого ребенка – период интенсивного развития, формирования организма, период, когда любые неблагоприятные воздействия оказывают наибольшее влияние.

Исследования медиков, физиологов доказывают, что интенсификация учебного процесса (возрастающий дефицит времени на усвоение и переработку информации в сочетании с ростом объема информации) ведет к ухудшению здоровья младших школьников, срыву адаптации, так называемым «школьным неврозам».

Нормативно-правовой и документальной основой Программы формирования культуры здорового и безопасного образа жизни обучающихся на уровне начального общего образования являются:

1. Федеральный Закон «Об образовании в Российской Федерации» № 273-ФЗ от 29 декабря 2012 г;
2. Федеральный государственный образовательный стандарт начального общего образования (утвержден приказом Минобрнауки России от 6 октября 2009 г. № 373; в ред. приказов от 26 ноября 2010 г. № 1241, от 22 сентября 2011 г. № 2357)

Постановление Главного государственного санитарного врача РФ от 29.12.2010 № 189 «Об утверждении СанПиН 2.4.2.2821-10 «Санитарно-эпидемиологические требования к условиям и организации обучения в общеобразовательных учреждениях»

3. О недопустимости перегрузок обучающихся в начальной школе (Письмо МО РФ № 220/11-13 от 20.02.1999);
4. Рекомендации по использованию компьютеров в начальной школе. (Письмо МО РФ и НИИ гигиены и охраны здоровья детей и подростков РАМ № 199/13 от 28.03.2002);
5. Гигиенические требования к условиям реализации основной образовательной программы начального общего образования (2009 г.);
6. Концепция УМК «Школа России».

Программа формирования ценности здоровья и здорового образа жизни на уровне начального общего образования сформирована с учётом **факторов, оказывающих существенное влияние на состояние здоровья детей:**

- неблагоприятные социальные, экономические и экологические условия;
- факторы риска, имеющие место в образовательных учреждениях, которые приводят к дальнейшему ухудшению здоровья детей и подростков от первого к последнему году обучения;
- чувствительность к воздействиям при одновременной к ним инертности по своей природе, обуславливающей временной разрыв между воздействием и результатом, который может быть значительным, достигая нескольких лет, и тем самым между начальным и существенным проявлением неблагоприятных популяционных сдвигов в здоровье детей и подростков и всего населения страны в целом;
- активно формируемые в младшем школьном возрасте комплексы знаний, установок, правил поведения, привычек;
- особенности отношения обучающихся младшего школьного возраста к своему здоровью, что связано с отсутствием у детей опыта «нездоровья» (за исключением детей с серьёзными хроническими заболеваниями) и восприятием ребёнком состояния болезни главным образом как ограничения свободы, неспособностью прогнозировать последствия своего отношения к здоровью.

#### **Актуальность.**

Новые стандарты образования диктуют совершенно иную организацию образовательного процесса, определяющего здоровье как цель, объект и результат деятельности, гарантирующей оптимальные условия физического и психического развития подрастающего поколения. Следовательно, основными результатами образования должны стать личностные и социальные компетентности, как характеристики личности и готовность учащихся к достижению тех или иных вершин, в том числе и достижение здоровья. Поэтому здоровьесберегающее сопровождение образовательного процесса становится необходимым в целостной системе начального образования

#### **Цель.**

Создание системы формирования культуры здоровья и «здоровой» модели поведения (здорового образа жизни) через учебную и внеурочную деятельность путем самопознание и саморазвитие.

#### **Задачи формирования культуры здорового и безопасного образа жизни обучающихся:**

- сформировать представление о позитивных факторах, влияющих на здоровье;
- научить обучающихся осознанно выбирать поступки, поведение, позволяющие сохранять и укреплять здоровье;
- научить выполнять правила личной гигиены и развить готовность на основе её использования самостоятельно поддерживать своё здоровье;
- сформировать представление о правильном (здоровом) питании, его режиме, структуре, полезных продуктах;
- сформировать представление о рациональной организации режима дня, учёбы и отдыха, двигательной активности, научить ребёнка составлять, анализировать и контролировать свой режим дня;
- дать представление с учётом принципа информационной безопасности о негативных факторах риска здоровью детей (сниженная двигательная активность, инфекционные заболевания, переутомления и т. п.), о существовании и причинах

возникновения зависимостей от табака, алкоголя, наркотиков и других психоактивных веществ, их пагубном влиянии на здоровье;

- дать представление о влиянии позитивных и негативных эмоций на здоровье, в том числе получаемых от общения с компьютером, просмотра телепередач, участия в азартных играх;
- обучить элементарным навыкам эмоциональной разгрузки (релаксации);
- сформировать навыки позитивного коммуникативного общения;
- сформировать представление об основных компонентах культуры здоровья и здорового образа жизни;
- сформировать потребность ребёнка безбоязненно обращаться к врачу по любым вопросам состояния здоровья, в том числе связанным с особенностями роста и развития.

### **3. НАПРАВЛЕНИЯ ДЕЯТЕЛЬНОСТИ ПО ЗДОРОВЬЕСБЕРЕЖЕНИЮ, ОБЕСПЕЧЕНИЮ БЕЗОПАСНОСТИ И ФОРМИРОВАНИЮ ЭКОЛОГИЧЕСКОЙ КУЛЬТУРЫ ОБУЧАЮЩИХСЯ**

Системная работа на ступени начального общего образования по формированию экологической культуры, здорового и безопасного образа жизни организована по следующим направлениям:

- создание экологически безопасной, здоровьесберегающей инфраструктуры образовательного учреждения;
- организация учебной и внеурочной деятельности обучающихся;
- организация физкультурно-оздоровительной работы;
- организация просветительской и методической работы с педагогами;
- организация работы с родителями (законными представителями).

Направления деятельности по здоровьесбережению, обеспечению безопасности и формированию экологической культуры обучающихся согласуются со структурными компонентами программы, которые раскрывают модели организации работы, виды деятельности и формы занятий.

#### **Система мер, направленных на улучшение здоровья обучающихся.**

##### **1). Создание здоровьесберегающей инфраструктуры образовательного учреждения.**

В здании школы созданы все необходимые условия для сбережения здоровья учащихся. Школьные помещения соответствуют санитарным и гигиеническим нормам, нормам пожарной безопасности, требованиям охраны здоровья и охраны труда обучающихся.

В школе работает столовая на 190 мест, позволяющая организовывать горячие завтраки и обеды в урочное время.

Время работы столовой с 8 ч. – 15.00 час.

Большое внимание в школе уделяется качественной организации горячего питания. Технологический процесс приготовления пищи соответствует санитарно-эпидемиологическим требованиям. Питание учащихся разнообразно, соответствует возрастным потребностям. В начальной школе горячее питание получают 100% учащихся. Питание осуществляется по графику в перемены. Столовая рассчитана на 190 посадочных мест. Перед входом в столовую расположены умывальники.

Организация питания младших школьников осуществляется централизованно по графику.

Все обучающиеся, посещающие группу продленного дня получают комплексный обед.

Ежедневный рацион младших школьников входят фрукты, соки, овощные салаты, витаминизированный чай.

Бесплатно питаются малообеспеченные, опекаемые дети, инвалиды детства и дети матерей-одиночек.

Частично (на 50%) освобождены дети из семей трудной жизненной ситуации.

В столовой школы расположены кулеры с питьевой водой.

В школе имеется **спортивный зал**, имеется **спортивная площадка**, частично оборудованная необходимым спортивным инвентарём.

Уроки физической культуры в начальной школе проходят на школьном стадионе (при хорошей погоде) или в зале (при плохой погоде).

## **2). Организация физкультурно-оздоровительной работы:**

- введен 3 час уроков физкультуры
- проводятся физкультминутки на уроках, способствующие эмоциональной разгрузке и повышению двигательной активности;
- организуется работа спортивных секций: футбол, секция борьбы, «Первый старт в большой спорт»; волейбола
- регулярно проводятся спортивно – оздоровительные мероприятия: соревнования, дни здоровья, конкурсы, спортивные праздники, турслеты и др..
- в летний период организуется работа летнего оздоровительного лагеря с дневным пребыванием детей.

В школе функционирует **кабинет здоровья**.

Кабинет здоровья работает ежедневно с 12.00ч. до 15.00ч.

**Основное направления работы кабинета** – профилактическая и просветительская работа по формированию навыков здорового образа жизни.

Кабинет здоровья разделен на функциональные зоны: информационную, зону для учащихся, учителей, родителей, релаксационную, зону индивидуальной работы, зону групповой работы, закрытую зону, зону самоконтроля.

В кабинете здоровья организуются видео-перемены на темы здорового образа жизни, релаксационные мероприятия, беседы, уроки здоровья, игры, конкурсы рисунков, беседы с родителями и др.

Работа кабинета здоровья осуществляется по утвержденному директором школы плану.

Эффективное функционирование созданной здоровьесберегающей инфраструктуры в школе поддерживает *квалифицированный состав специалистов*.

### 3). Организация учебной и внеурочной деятельности обучающихся:

- соблюдаются гигиенические нормы и требования к организации и объёму учебной и внеучебной нагрузки;

- используются методы и методики обучения, адекватные возрастным возможностям и особенностям обучающихся;

- соблюдаются все требования к использованию технических средств обучения;

- осуществляется принцип индивидуализации обучения.

В школе строго соблюдаются все *требования к использованию технических средств обучения*, в том числе компьютеров и аудиовизуальных средств.

Каждый учебный класс начальной школы оснащен компьютером (монитор, системный блок) и интерактивной доской.

Педагоги начальной школы соблюдают нормы СанПиН в работе с ИКТ.

Классы	Длительность просмотра на уроках		
	Видеоролики, презентации	Видеосюжеты	Компьютерные программы и сопровождение уроков
1-2	7-15 мин.	15-20 мин.	15 мин.
3-4	15-20 мин.	15-20 мин.	20 мин.

Рабочие места соответствуют гигиеническим требованиям и нормам СанПиН

- Оптимальные размеры рабочей поверхности столешницы - 1400x1000 мм.

- Рабочие столы с углом наклона ( в соответствии с рекомендациями СанПин)

- Под столешницей рабочего стола - свободное пространство для ног размером по высоте не менее 600 мм, по ширине - 500 мм, по глубине - 650 мм.

Педагогический коллектив учитывает в образовательной деятельности *индивидуальные особенности развития учащихся*: темпа развития и темп деятельности.

#### **4. Механизмы формирования экологической культуры, здорового и безопасного образа жизни в образовательной системе УМК «Школа России»**

В психолого-педагогических исследованиях последних лет установлено, что решение задач экологической культуры, поддержки и укрепления здоровья школьников могут и должны обеспечить педагогические технологии. Высокая зависимость детей от учителей, ранимость и лабильность детской психики делают их особенно уязвимыми в плане нарушений психологического и нравственного здоровья под влиянием неблагоприятного педагогического воздействия, несоответствия методов обучения возможностям детского организма. При этом основными факторами, негативно влияющими на психологическое и эмоциональное состояние обучающихся, являются:

- стрессовая тактика авторитарной педагогики;
- интенсификация учебного процесса, приводящая к перегрузке;
- пассивное восприятие знаний;
- отсутствие интереса к изучаемому материалу;
- систематическая неуспешность ребенка;
- отсутствие возможности выбора обучающимся индивидуального темпа и уровня обучения;
- несоответствие содержания, технологий и методик функциональным и возрастным особенностям обучающихся. Одним из главных приоритетов является формирование экологической культуры, сохранение и укрепление здоровья школьников.

Достижению данного результата способствуют следующие механизмы формирования культуры здорового и безопасного образа жизни, а именно:

- реализация технологии преемственности в системе непрерывного образования;
- реализация системно-деятельностного подхода в образовательной системе УМК «Школа России»;
- реализация технологии проектной деятельности.

Данные технологии позволяют системно устранять негативные факторы в организации образовательного процесса, влияющие на психологическое и нравственное здоровье детей, посредством выстраивания взаимоотношений на основе дидактических принципов. Система учебников «Школа России» направлена на формирование экологической культуры, сохранение и укрепление здоровья школьника. С этой целью предусмотрены соответствующие разделы и темы. Их содержание направлено на обсуждение с детьми проблем, связанных с экологией, безопасностью жизни, укреплением собственного физического, нравственного и духовного здоровья, активным отдыхом.

В начальной школе **литературное чтение** предусматривает формирование первоначальных этических представлений, понятий о добре и зле, нравственности; окружающий мир - уважительного отношения к России, родному краю, своей семье, культуре, природе нашей страны, её современной жизни; осознание целостности окружающего мира, освоение основ

экологической грамотности, элементарных правил нравственного поведения в мире природы и людей, норм здоровьесберегающего поведения в природной и социальной среде; освоение доступных способов изучения природы и общества (наблюдение, запись, измерение, опыт, сравнение, классификация и др., с получением информации из семейных архивов, от окружающих людей, в открытом информационном пространстве); развитие навыков устанавливать и выявлять причинно-следственные связи в окружающем мире. Основы духовно-нравственной культуры народов России - предусматривают осознание ценности человеческой жизни; искусство - формирование основ художественной культуры, в том числе на материале художественной культуры родного края, эстетического отношения к миру; **физическая культура** - формирование первоначальных представлений о значении физической культуры для укрепления здоровья человека (физического, социального и психологического), о ее позитивном влиянии на развитие человека (физическое, интеллектуальное, эмоциональное, социальное), о физической культуре и здоровье как факторах успешной учебы и социализации.

В курсе **«Окружающий мир»** — это разделы: «Здоровье и безопасность», «Мы и наше здоровье», «Наша безопасность», «Как устроен мир», «Путешествия» (и учебный проект «Путешествуем без опасности»), «Чему учит экономика» и др. и темы: «Что вокруг нас может быть опасным?», «Зачем мы спим ночью?», «Почему нужно есть много овощей и фруктов?», «Почему нужно чистить зубы и мыть руки?», «Почему в автомобиле и поезде нужно соблюдать правила безопасности?», «Почему на корабле и в самолете нужно соблюдать правила безопасности?».

При выполнении упражнений на уроках **русского языка** учащиеся обсуждают вопросы внешнего облика ученика, соблюдения правил перехода улицы, активного отдыха летом и зимой. Формированию бережного отношения к материальным и духовным ценностям России и мира способствуют разделы, темы учебников, художественные тексты, упражнения, задачи, иллюстративный и фотоматериал с вопросами для последующего обсуждения.

В курсе **«Технология»** при первом знакомстве с каждым инструментом или приспособлением в учебниках обязательно вводятся правила безопасной работы с ним. В учебнике 1 класса в разделе «Человек и информация» показаны важные для безопасного передвижения по улицам и дорогам знаки дорожного движения, а также таблица с важнейшими номерами телефонов, которые могут потребоваться ребенку в критической ситуации.

В курсе **«Физическая культура»** весь материал учебника способствует выработке установки на безопасный, здоровый образ жизни. На это ориентированы все разделы книги, но особенно, те, в которых сообщаются сведения по освоению и соблюдению режима дня, личной гигиены, закаливания, приема пищи и питательных веществ, воды и питьевого режима, необходимости оказания первой помощи при травмах.

Развитию мотивации к творческому труду, работе на результат служат материалы рубрики **«Наши проекты»**, представленные в учебниках по **математике, русскому языку, литературному чтению, окружающему миру**, а также материал для организации проектной деятельности в учебниках **технологии, иностранных языков, информатики**. Содержание материала рубрики «Наши проекты» выстроено так, что способствует организации проектной деятельности, как на уроке, так и во внеурочной работе.

## **5. Организация работы с обучающимися.**

Работа в МБОУ СОШ №8 с обучающимися осуществляется через создание информационной среды об экологической культуре и здоровьесбережении, через формирование содержания инвариантной и вариативной частей базисного учебного плана, реализацию дополнительных образовательных программ и проектов. Создание информационной среды для начальной школы предусматривает организацию выставок литературы в библиотеке, подготовку информационных стендов, школьных газет, радиопередач, разработку соответствующей

страницы школьного сайта, организацию обсуждения на форуме школьного сайта, создание внутришкольных мультимедийных продуктов и т. п.

Инвариантная часть учебного плана содействует реализации программы, так как на формирование экологической культуры, здорового и безопасного образа жизни обучающихся нацелены предметные области «Окружающий мир», «Физическая культура», «Технология», «Обществознание и естествознание»

#### **6. Формирование экологической культуры, здорового и безопасного образа жизни обучающихся в преподавании предметов УМК «Школа России».**

Под термином культура безопасности жизнедеятельности понимается способ организации деятельности человека, представленный в системе социальных норм, убеждений, ценностей, обеспечивающих сохранение его жизни, здоровья и целостности окружающего мира.

Современный уровень культуры безопасности жизнедеятельности начинает формироваться при изучении курса «Окружающий мир», других базовых предметов начальной школы.

Ожидается, что в результате освоения данного материала выпускники начальной школы будут знать:

- правила перехода дороги, перекрестка;
  - правила безопасного поведения при следовании железнодорожным, водным и авиационным транспортом, обязанности пассажира;
    - особенности жизнеобеспечения дома (квартиры) и основные причины, которые могут привести к возникновению опасной ситуации;
  - характеристики водоемов в местах своего проживания, их состояние в различное время года;
  - способы и средства спасания утопающих, основные спасательные средства;
  - правила поведения в лесу, в поле, у водоема;
  - меры пожарной безопасности при разведении костра;
  - систему обеспечения безопасности жизнедеятельности населения в местах проживания; – опасные погодные явления, наиболее характерные для региона проживания;
  - места с неблагоприятной экологической обстановкой в районе проживания и правила безопасного поведения в местах с неблагоприятной экологической обстановкой;
  - основные термины и понятия, относящиеся к здоровью и здоровому образу жизни;
- помнить:
- основные правила безопасности при использовании электроприборов и других бытовых приборов, бытового газа, а также препаратов бытовой химии;
  - рекомендации при соблюдении мер безопасности при купании, отдыхе у водоемов;
- обладать навыками:
- организации безопасной переправы через небольшую водную преграду (ручей, овраг, канаву);
  - завязывания 1-2 вида узлов; разведение и гашение костров; ориентирования на местности;
  - действия в неблагоприятных погодных условиях, в том числе в лесу, в поле, у водоема; – действия в условиях возникновения чрезвычайной ситуации в регионе проживания;
  - оказания первой медицинской помощи при порезах, ожогах, укусах насекомых, кровотечении из носа, попадании инородного тела в глаз, ухо или нос, при отравлении пищевыми продуктами.

У обучающихся будут сформированы индивидуальные навыки здорового образа жизни, а также убеждения о пагубном влиянии вредных привычек на личное здоровье. Умения, относящиеся к культуре безопасности жизнедеятельности, ученики должны осваивать как на занятиях по интегративному курсу «Окружающий мир», так и на уроках (прежде всего практической направленности: физкультуры, технологии) при выполнении отдельных видов заданий.

К ним относятся:



- задания, требующие поиска дополнительных сведений в справочниках, энциклопедиях, учебниках и прочих изданиях, в том числе по другим предметам;
- задания, при выполнении которых в конкретных ситуациях ученик должен делать самостоятельные выводы на основе сообщаемых сведений;
- игровые задания, при выполнении которых происходит взаимодействие ученика с двумя или более обучающимися, формирование и отработка навыка коллективной работы на достижение положительного результата;
- ролевые игры, в которых происходит взаимодействие ученика с двумя или более обучающимися, формирование и отработка навыков безопасности в повседневной

жизни, чрезвычайных и экстремальных ситуациях;

- задания, требующие самостоятельного выбора способа организации получаемой информации, определения последовательности действий, относительного расположения объектов;
- задания, предполагающие выполнение самостоятельных действий с техникой для приема или передачи информации об экстремальных ситуациях: безопасный разговор по телефону с незнакомым человеком, вызов службы спасения МЧС, «скорой помощи» и т.д.;
- задания, предполагающие выполнение самостоятельных действий после оповещения населения о чрезвычайных ситуациях (сообщении по радио, телевидению и т.д.).

## **7. Внеурочная проектная деятельность обучающихся в рамках предметных областей УМК «Школа России».**

Вариативная часть учебного плана определяет внеурочную проектную деятельность обучающихся в рамках предметных областей «Окружающий мир», «Физическая культура», «Технология»

Проектная деятельность в рамках курса «Окружающий мир». Курс «Окружающий мир» обладает широкими возможностями для организации внеурочной работы младших школьников. Она служит продолжением урока и предполагает участие всех обучающихся. Внеурочные работы проводятся в учебном кабинете, на природе, в зимнем саду, в музеях разного типа и т.д.; они включают проведение опытов, наблюдений, экскурсий, значительное внимание этому вопросу уделяется при организации проектной исследовательской деятельности. Внеурочная деятельность, связанная с изучением курса «Окружающий мир», предусматривает организацию проектной деятельности, нацеленной на освоение содержания в процессе планирования и выполнения постепенно усложняющихся практических заданий, проектирование решения тех или иных проблем. Исследовательская проектная деятельность позволяет ученику самостоятельно осваивать содержание, работая с разнообразными источниками информации, приборами, лабораторным оборудованием. При этом проектная деятельность может носить как групповой (на экскурсии), так и индивидуальный характер. Курс «Окружающий мир» включает большое число экскурсий, в ходе которых может быть организована исследовательская проектная деятельность. Исследовательская проектная деятельность младших школьников с учетом их возрастных особенностей в большей мере ориентирована на организацию самостоятельных исследований, наблюдений за своим организмом. В большинстве случаев проекты имеют краткосрочный характер, что обусловлено психологическими и возрастными особенностями младших школьников: обучающиеся обычно утрачивают интерес к длительным наблюдениям и фиксации результатов. Проектная деятельность осуществляется в школе, дома или около дома, не требуя от обучающихся самостоятельного посещения без сопровождения взрослых отдаленных объектов, что связано с обеспечением безопасности обучаемых. Проектная деятельность носит групповой или подгрупповой характер, что способствует формированию у обучающихся коммуникативных умений, таких, как умение распределять обязанности в группе,

аргументировать свою точку зрения, участвовать в дискуссии и т.д. Проектная деятельность предусматривает работу с различными источниками информации, что обеспечивает формирование информационной компетенции, связанной с поиском, анализом, оценкой информации. В содержании проектной деятельности должно быть заложено основание для сотрудничества детей с членами своей семьи, что обеспечит на следующей ступени обучения реальное взаимодействие семьи и школы.

Для формирования установки экологически сообразного поведения в быту и природе, на безопасный, здоровый образ жизни в системе внеурочной деятельности школы предусматриваются соответствующие направления и занятия.

Их содержание обеспечивает условия для обсуждения с детьми проблем, связанных с экологической безопасностью, здоровьем и активным отдыхом. Так же предусматриваются разные формы организации занятий и реализация проектов через интеграцию в базовые образовательные дисциплины, проведение часов здоровья, организацию прогулок на больших переменах, проведение классных часов, проведение досуговых мероприятий (конкурсов, праздников, викторин, экскурсий и т. п.), организацию Дней здоровья. Перечень проектов и формы организации данной работы, реализуемые на ступени начального общего образования и направленные на формирование экологической культуры, здорового и безопасного образа жизни обучающихся, распределены в соответствии со структурными компонентами программы

## 8. Организация работы с родителями (законными представителями).

Система работы с родителями (законными представителями) по вопросу формирования экологической культуры, здорового и безопасного образа жизни детей направлена на повышение их уровня знаний и включает: лекции, семинары, консультации, тренинги, круглые столы по проблемам экологической культуры, сохранения здоровья детей с участием работников школы и с приглашением специалистов по здоровьесохранению, занятия по профилактике вредных привычек, курсы по различным вопросам роста и развития ребёнка, его здоровья, факторам, положительно и отрицательно влияющим на здоровье детей и т. п.

Примерное содержание работы с родителями (законными представителями) по вопросу формирования экологической культуры, здорового и безопасного образа жизни детей:

1 класс	2 класс	3 класс	4 класс
Индивидуальные консультации			
Адаптация ребенка к школе. Эмоциональный фон ребенка. Самореализация ребенка в школе. Индивидуальный подход в школе.	Условия для реализации собственного «Я». Самоорганизация учебного труда и помощь в ее формировании. Трудности в общении. Проблемы в учении. Режим дня. Перегрузки. Особенности здоровья и проблемы в самореализации.	Положительное самоопределение к учебной деятельности - основа психического здоровья ученика. Рефлексивный анализ деятельности - одно из условия для реализации собственного «Я». Организация опосредованного контроля самоорганизации учебного труда. Проблемы в учении. Особенности здоровья и результаты обучения.	

Исследования (анкетирование в условиях наблюдения родителей)			
Наблюдение за адаптацией ребенка к школе. «Школьные страхи детей». Хронометраж рабочего дня ребенка. Урок - здоровьесберегающая среда (в условиях посещения уроков). Школа - здоровьесберегающая среда.	Реализация собственного «Я» в школе (анкетирование, собеседование). Уровень сформированности УУД. Хронометраж рабочего дня ребенка. Двигательный режим ребенка. Зрительный режим школьника ребенка.	Уровень развития положительного самоопределения к учебной деятельности по различным предметам школьного курса. Уровень развития рефлексивного анализа познавательной деятельности. Уровень личностной самореализации. Уровень сформированности УУД. Хронометраж рабочего дня школьника.	
Университет педагогических знаний			
Здоровье наших детей. Адаптация ребенка в школе. Освоение ребенком новой социальной роли «ученик». Кризис семи лет. Логопедические проблемы, их значение при формировании учебной мотивации. Режим дня. Гимнастика для глаз. Гимнастика для «ленивых». Профилактика простудных заболеваний (грипп, ОРВИ).	Двигательный режим обучающихся и его значение. Зрение и способы его сохранения. Питание и здоровье наших детей. Профилактика заболеваний нервной системы. Профилактика инфекционных заболеваний. Родительские установки и здоровье детей. Профилактика заболеваний нервной системы. Профилактика инфекционных заболеваний.	Формирование положительной учебной мотивации - основа психического здоровья. Уровень притязаний и реальные возможности ребенка по его реализации. Система взаимоотношений членов семьи их влияние на здоровье детей. Формирование положительных установок и здоровье детей. Профилактика психогенных заболеваний. Профилактика снижения зрения.	
Семинары-практикумы			
Режим дня. Гимнастика для глаз. Гимнастика для «ленивых». Профилактика простудных заболеваний (грипп, ОРВИ).	Условия для реализации собственного «Я» ребенка. Двигательный режим и его значение. Школа, дом и зрение. Формирование УУД - средство здоровьесбережения.	Формирование положительного самоопределения личности. Рефлексивный анализ - формирование активной, саморазвивающейся, психически уравновешенной личности (соответствие уровня притязаний и	Формирование рефлексивного анализа деятельности. Самоорганизация деятельности - формирование активной, саморазвивающейся, адаптированной личности. Формирование УУД как условия

		реальных возможностей). Формирование УУД –средствоздоровье- сбережения.	успешного обучения в среднем звене.
--	--	--	--

Здоровье и здоровый образ жизни:

- ♣ родительские собрания по профилактике табакокурения, наркомании, сквернословия, детского дорожно-транспортного травматизма;
- ♣ беседы на тему: - информационной безопасности и духовного здоровья детей; - укрепления детско-родительских отношений, профилактики внутрисемейных конфликтов, создание безопасной и благоприятной обстановки в семье; - безопасности детей в лесу, на водоемах и т.д.;
- ♣ консультации психолога, медсестры, учителя физической культуры по вопросам здоровьесбережения обучающихся;
- ♣ распространение буклетов для родители по вопросам наркопрофилактики «Это необходимо знать»;
- ♣ совместный праздник для детей и родителей «Мама, папа, я – спортивная семья».

Экологическое направление

- ♣ тематические классные родительские собрания;
- ♣ совместные проекты с родителями «Школьный двор», конкурс «Домик для птиц» и др.;
- ♣ участие родителей в субботниках по благоустройству территории школы, села.

### **9. Просветительская и методическая работа с педагогами и специалистами образовательного учреждения, направленная на повышение квалификации работников образовательного учреждения по проблемам экологического образования, охраны и укрепления здоровья детей.**

Система методической работы МБОУ СОШ №8 с целью повышения профессиональной компетенции педагогов в области формирования экологической культуры, здорового и безопасного образа жизни школьников содержит систематические методические мероприятия по данной проблематике.

*Задачи педагогического коллектива по достижению результатов программы.*

1. С целью создания условий для формирования экологической культуры, здорового и безопасного образа жизни для каждого ученика и воспитанника учителям начальной школы необходимо обеспечить реализацию дидактических принципов технологии преемственности в системе непрерывного образования и технологии деятельностного метода: в ходе уроков по разным учебным предметам; на занятиях внеурочной деятельности; на воспитательных мероприятиях.
2. С целью создания теоретического фундамента для формирования соответствующих элементарных навыков экологической культуры, позитивного коммуникативного общения, ценностной ориентации обучающихся на здоровый и безопасный образ жизни учителям начальной школы необходимо пройти соответствующую подготовку
3. Ориентируясь на цель и результаты реализации данной программы, необходимо разработать в начальной школе следующие рабочие программы: учебных предметов; занятий внеурочной деятельностью; воспитательных мероприятий.
4. Необходимо организовать внутришкольную систему контроля формирования экологической культуры, здорового и безопасного образа жизни обучающихся, создания здоровой образовательной среды и условий, обеспечивающих сохранение и укрепление физического и психологического здоровья обучающихся.

## 10. КРИТЕРИИ И ПОКАЗАТЕЛИ ЭФФЕКТИВНОСТИ ДЕЯТЕЛЬНОСТИ В ЧАСТИ ФОРМИРОВАНИЯ ЗДОРОВОГО И БЕЗОПАСНОГО ОБРАЗА ЖИЗНИ И ЭКОЛОГИЧЕСКОЙ КУЛЬТУРЫ ОБУЧАЮЩИХСЯ.

Основные результаты реализации программы формирования экологической культуры, здорового и безопасного образа жизни обучающихся оцениваются в рамках мониторинговых процедур, предусматривающих выявление: уровня сформированности компонентов экологической компетентности обучающихся; уровня сформированности компонентов компетентности здорового и безопасного образа жизни обучающихся; динамики параметров вариативной части школьной системы оценки качества образования в соответствии с планируемыми результатами реализации программы. Основным критерием эффективности работы по формированию экологической культуры школьников является единство их экологического сознания и поведения. Оценка эффективности Программы осуществляется на основе обобщенных оценочных показателей, включающих целенаправленность воспитательного процесса, его системный, содержательный и организационный характер, научную обоснованность методов и использование современных технологий воспитательного воздействия, широту охвата объектов воспитания. Основные результаты формирования экологической культуры, здорового и безопасного образа жизни обучающихся не подлежат итоговой оценке индивидуальных достижений выпускников начальной школы, однако оцениваются в рамках мониторинговых процедур, в которых ведущими методами являются экспертные суждения (родителей, партнёров школы); анонимные анкеты, позволяющие анализировать (не оценивать) ценностную сферу личности; различные тестовые инструменты, созданные с учётом возраста; самооценочные суждения детей. В качестве содержательной и критериальной базы оценки выступают планируемые личностные результаты обучения: ценностное отношение к своему здоровью, здоровью близких и окружающих людей; элементарные представления о взаимообусловленности физического, нравственного, социально-психологического здоровья человека, о важности морали и нравственности в сохранении здоровья человека; первоначальный личный опыт здоровьесберегающей деятельности; первоначальные представления о роли физической культуры и спорта для здоровья человека, его образования, труда и творчества; знания о возможном негативном влиянии компьютерных игр, телевидения, рекламы на здоровье человека; знание и соблюдение правил поведения в природе, бережное отношение к объектам природы; милосердное отношение к животным. Оценка и коррекция развития этих и других личностных результатов образовательной деятельности обучающихся осуществляется в ходе постоянного наблюдения педагога в тесном сотрудничестве с семьёй ученика. В целях получения объективных данных о результатах реализации и необходимости коррекции Программы проводить мониторинг в конце каждого учебного года, который должен включать:

- данные об уровне представлений обучающихся о проблемах охраны окружающей среды, своём здоровье, правильном питании, влиянии психотропных веществ на здоровье человека, правилах поведения в школе и вне школы, в том числе на транспорте;
- динамику показателей здоровья обучающихся: общего показателя здоровья, показателей заболеваемости органов зрения и опорно-двигательного аппарата;
- динамику травматизма в образовательном учреждении, в том числе дорожно- транспортного травматизма;
- динамику количества пропусков занятий по болезни;

Данные мониторинга включаются в доступный широкой общественности ежегодный отчёт образовательного учреждения обобщённых данных о сформированности у обучающихся представлений об экологической культуре, здоровом и безопасном образе жизни.

### Критерии эффективной реализации Программы.

Критерий	Показатели
----------	------------

Высокий уровень оценки деятельности учреждения по формированию здорового и безопасного образа жизни обучающихся	удовлетворенность здоровьесберегающей деятельностью образовательного учреждения отдельных категорий респондентов (педагогов, родителей, обучающихся)
Отсутствие нареканий к качеству работы школы со стороны органов контроля и надзора, органов управления образованием, родителей (законных представителей)	-наличие предписаний органов контроля и надзора -наличие обоснованных жалоб родителей (законных представителей) -результаты контрольно-аналитической деятельности органов управления образованием по обеспечению здоровьесберегающего сопровождения
Повышение уровня культуры межличностного общения обучающихся и уровня эмпатии друг к другу	<b>физическое здоровье:</b> -определение коэффициента заболеваемости обучающихся - динамика распределения учащихся по группам здоровья - динамика состояния зрительных заболеваний -определение количества хронической заболеваемости -наличие случаев травматизма (в том числе дорожно-транспортного), возникновения пожара в следствии неосторожного обращения с огнем -динамика развития физических качеств (сила, выносливость, гибкость, быстрота, ловкость), психологическое здоровье: - уровень школьной тревожности - уровень микроклимата в детском коллективе - уровень адаптации первоклассников к школе - уровень развития высших психических функций <b>социальное здоровье:</b> - исследование мотивации достижений - активная социальная позиция - наличие дивиантного поведения у обучающихся
Повышение компетентности субъектов образовательного процесса в вопросах сохранения и укрепления здоровья. культуры	уровень здоровьесберегающей компетентности педагога - степень участие родителей (законных представителей в мероприятиях по повышению их педагогической культуры в вопросах сохранения и укрепления здоровья, воспитания экологической культуры обучающихся
Просветительская работа с родителями (законными представителями).	эффективная совместная работа педагогов и родителей (законных представителей) по проведению спортивных соревнований, дней здоровья, занятий по профилактике вредных привычек и т. п.
овладение обучающимися умениями: – следовать социальным установкам экологически культурного здоровьесберегающего, безопасного поведения, самостоятельно планировать его;	изучение и выявление у детей младшего школьного возраста отношения к природе, желания общаться с ней; имеющихся экологических знаний -определение уровня культуры безопасного поведения школьников -определение отношения детей к ценности здоровья и здорового образа жизни -уровень представлений о ценности здоровья -активность в мероприятиях по пропаганде ценностей здорового и безопасного образа жизни, экологической

– сравнивать свое поведение с образцом, обращаться за помощью к взрослым	культуры
--	----------

## 11. МЕТОДИКА И ИНСТРУМЕНТАРИЙ МОНИТОРИНГА ДОСТИЖЕНИЯ ПЛАНИРУЕМЫХ РЕЗУЛЬТАТОВ

Методика и инструментарий мониторинга достижения планируемых результатов по формированию экологической культуры, культуры здорового и безопасного образа жизни обучающихся представлена в виде анкетирования, учета участия обучающихся в экологических конкурсах, викторинах, отслеживания практической деятельности обучающихся в социально-значимой деятельности. К основным методам мониторинга достижения планируемых результатов по формированию экологической культуры, культуры здорового и безопасного образа жизни обучающихся относятся:

- методика и инструментарий, предусмотренный программами по отдельным учебным предметам; тестовые работы, само- и взаимооценка, экспертная оценка, беседа, наблюдение, анализ продуктов деятельности;
- оценка уровня сформированности компонентов компетентности здорового и безопасного образа жизни обучающихся: тестовые работы, само- и взаимооценка, экспертная оценка, беседа, наблюдение, анализ продуктов деятельности;
- изучение диагностических данных о состоянии здоровья обучающихся по результатам диспансеризации (группы здоровья, физкультурные группы, дети группы риска, дети ОВЗ), тестирование, анкетирование всех участников образовательного процесса;
- отслеживание негативного влияния на здоровье школьников отдельных процессов (вес рюкзака, перегрузка домашним заданием).

Проведение мониторинга осуществляется после заблаговременного предупреждения всех участников обследований, после определения администрацией ОУ сроков, форм сбора и представления материалов.

Работа по формированию экологической культуры, здорового образа жизни начинается с анкетирования обучающихся и их родителей, которое помогает выявить отношение детей к природе, своему здоровью.

### Мониторинг программы формирования экологической культуры, здорового и безопасного образа жизни:

№	Направление мониторинга	Цель мониторинга	Сроки	Исполнители
1	Объем и структура учебной нагрузки школьников; (анкета)	Рациональность, учебной нагрузки школьников	ноябрь	Кл. руководители, зам. директора по УВР
2	Режим дня школьника, (анкета)	Профилактика переутомления	декабрь	Кл. руководители
3	Уровень напряженности функционального состояния обучающихся (анкета)	Определение уровня психологического комфорта	2 раза в год	Учителя, психолог

4	Физическое развитие и физическая подготовка школьников (анкета)	Установление начального уровня физического развития,	ежегодно начало и конец учебного года	Учитель физкультуры
5	Введение карты наблюдения за состоянием ребенка в школе (анкета)	Организация коррекционной работы, устранение негативных явлений	октябрь	Заполняет кл.руководитель
6	Мониторинг ЗОЖ:	Установление представлений о ЗОЖ, организация профилактической работы	1 раз в год	Кл. руководители
7	Организация физкультурно-оздоровительной работы в ОУ, (анкета)	Соответствие данной деятельности решению задачи повышения двигательной активности школьников	май	Кл.руководители, администрация
8	Анализ здоровьесберегающей инфраструктуры ОУ (анкета)	Планирование дальнейшей работы	май	Администрация
9	Удовлетворенность учащихся и родителей организацией школьной жизни (анкета)	Анализ удовлетворенности, регулирование и коррекция	март	Зам. директора по УВР, кл. руководители

## 12. Материально-технические условия реализации программы.

### Материально-техническая база:

- кабинеты начальных классов -9
- интерактивная доска -9
- компьютер -9
- Музыкальный центр -1
- Магнитофоны -5
- кабинеты английского языка – 4,
- спортивный зал – 2,
- информационный центр – 1,



- библиотека – 1,
- столовая – 1,
- медицинский кабинет – 1,
- кабинет здоровья -1,
- кабинет психолога – 1,
- актовый зал -1
- раздевалки -4
- туалетные комнаты – 8.
- На пришкольной территории имеется: футбольное поле, волейбольная и баскетбольная площадки, игровая площадка.

Школа располагает материальной и информационной базой, обеспечивающей организацию всех видов деятельности младших школьников, соответствующей санитарно-эпидемиологическим и противопожарным правилам и нормам. Требования СанПиН 2.4.2.1178-02 к размещению общеобразовательного учреждения, участку общеобразовательного учреждения, зданию, оборудованию помещений, воздушно-тепловому режиму, естественному и искусственному освещению, водоснабжению и канализации, санитарному состоянию и содержанию, к организации медицинского обслуживания обучающихся, организации питания обучающихся полностью соблюдены. Школа располагает полным комплектом учебного оборудования и учебно- методической литературой, соответствующими возрастным особенностям обучающихся и современным требованиям ФГОС. Таким образом, в учреждении создана образовательная среда, адекватная развитию ребёнка, и комфортные санитарно-гигиенические условия, учебно-методическое и информационное обеспечение реализации основной образовательной программы.

## **5. ПРОГРАММА КОРРЕКЦИОННОЙ РАБОТЫ**

Программа коррекционной работы разработана в соответствии с требованиями Федерального Закона «Об образовании в Российской Федерации», Федерального государственного образовательного стандарта начального общего образования, Концепции УМК «Школа России», а также с учетом опыта работы школы по данной проблематике.

### **Цель программы**

Программа коррекционной работы направлена на создание системы комплексной помощи детям с ограниченными возможностями здоровья в освоении основной образовательной программы начального общего образования, коррекцию недостатков в физическом и (или) психическом развитии обучающихся, их социальную адаптацию.

Программа коррекционной работы предусматривает создание специальных условий обучения и воспитания, позволяющих учитывать особые образовательные потребности детей с ограниченными возможностями здоровья посредством индивидуализации и дифференциации образовательного процесса.

Программа коррекционной работы может предусматривать как вариативные формы получения образования, так и различные варианты специального сопровождения детей с ограниченными возможностями здоровья. Это могут быть формы обучения в общеобразовательном классе или в специальном (коррекционном) классе по общей образовательной программе начального общего образования или по индивидуальной программе, с использованием надомной и (или) дистанционной формы обучения.

Варьироваться могут степень участия специалистов сопровождения, а также организационные формы работы.

### **Задачи программы.**

— Своевременное выявление детей с трудностями адаптации, обусловленными ограниченными возможностями здоровья;

— определение особых образовательных потребностей детей с ограниченными возможностями здоровья, детей-инвалидов;

— определение особенностей организации образовательного процесса для рассматриваемой категории детей в соответствии с индивидуальными особенностями каждого ребёнка, структурой нарушения развития и степенью его выраженности;

— создание условий, способствующих освоению детьми с ограниченными возможностями здоровья основной образовательной программы начального общего образования и их интеграции в образовательном учреждении;

— осуществление индивидуально ориентированной психолого-медико-педагогической помощи детям с ограниченными возможностями здоровья с учётом особенностей психического и (или) физического развития, индивидуальных возможностей детей (в соответствии с рекомендациями психолого-медико-педагогической комиссии);

— разработка и реализация индивидуальных учебных планов, организация индивидуальных и (или) групповых занятий для детей с выраженным нарушением в физическом и (или) психическом развитии, сопровождаемые поддержкой тьютора образовательного учреждения;

— обеспечение возможности обучения и воспитания по дополнительным образовательным программам и получения дополнительных образовательных коррекционных услуг;

— реализация системы мероприятий по социальной адаптации детей с ограниченными возможностями здоровья;

— оказание консультативной и методической помощи родителям (законным представителям) детей с ограниченными возможностями здоровья по медицинским, социальным, правовым и другим вопросам.

**Содержание программы** коррекционной работы определяют следующие принципы:

— *Соблюдение интересов ребёнка.* Принцип определяет позицию специалиста, который призван решать проблему ребёнка с максимальной пользой и в интересах ребёнка.

— *Системность.* Принцип обеспечивает единство диагностики, коррекции и развития, т. е. системный подход к анализу особенностей развития и коррекции нарушений детей с ограниченными возможностями здоровья, а также всесторонний многоуровневый подход специалистов различного профиля, взаимодействие и согласованность их действий в решении проблем ребёнка; участие в данном процессе всех участников образовательного процесса.

— *Непрерывность.* Принцип гарантирует ребёнку и его родителям (законным представителям) непрерывность помощи до полного решения проблемы или определения подхода к её решению.

— *Вариативность.* Принцип предполагает создание вариативных условий для получения образования детьми, имеющими различные недостатки в физическом и (или) психическом развитии.

— *Рекомендательный характер оказания помощи.* Принцип обеспечивает соблюдение гарантированных законодательством прав родителей (законных представителей) детей с ограниченными возможностями здоровья выбирать формы получения детьми образования, образовательные учреждения, защищать законные права и интересы детей, включая обязательное согласование с родителями (законными представителями) вопроса о направлении (переводе) детей с ограниченными возможностями здоровья в специальные (коррекционные) образовательные учреждения (классы, группы).

## **Направления работы**

Программа коррекционной работы на уровне начального общего образования включает в себя взаимосвязанные направления. Данные направления отражают её основное содержание:

— *диагностическая работа* обеспечивает своевременное выявление детей с ограниченными возможностями здоровья, проведение их комплексного обследования и подготовку рекомендаций по оказанию им психолого-медико-педагогической помощи в условиях образовательного учреждения;

— *коррекционно-развивающая работа* обеспечивает своевременную специализированную помощь в освоении содержания образования и коррекцию недостатков в физическом и (или) психическом развитии детей с ограниченными возможностями здоровья в условиях общеобразовательного учреждения; способствует формированию универсальных учебных действий у обучающихся (личностных, регулятивных, познавательных, коммуникативных);

— *консультативная работа* обеспечивает непрерывность специального сопровождения детей с ограниченными возможностями здоровья и их семей по вопросам реализации дифференцированных психолого-педагогических условий обучения, воспитания, коррекции, развития и социализации обучающихся;

— *информационно-просветительская работа* направлена на разъяснительную деятельность по вопросам, связанным с особенностями образовательного процесса для данной категории детей, со всеми участниками образовательного процесса — обучающимися (как имеющими, так и не имеющими недостатки в развитии), их родителями (законными представителями), педагогическими работниками.

## **Характеристика содержания**

*Диагностическая работа включает:*

- своевременное выявление детей, нуждающихся в специализированной помощи;
- раннюю (с первых дней пребывания ребёнка в образовательном учреждении) диагностику отклонений в развитии и анализ причин трудностей адаптации;
- комплексный сбор сведений о ребёнке на основании диагностической информации от специалистов разного профиля;
- определение уровня актуального и зоны ближайшего развития обучающегося с ограниченными возможностями здоровья, выявление его резервных возможностей;
- изучение развития эмоционально-волевой сферы и личностных особенностей обучающихся;
- изучение социальной ситуации развития и условий семейного воспитания ребёнка;
- изучение адаптивных возможностей и уровня социализации ребёнка с ограниченными возможностями здоровья;
- системный разносторонний контроль специалистов за уровнем и динамикой развития ребёнка;
- анализ успешности коррекционно-развивающей работы.

*Коррекционно-развивающая работа включает:*

- выбор оптимальных для развития ребёнка с ограниченными возможностями здоровья коррекционных программ/методик, методов и приёмов обучения в соответствии с его особыми образовательными потребностями;
- организацию и проведение специалистами индивидуальных и групповых коррекционно-развивающих занятий, необходимых для преодоления нарушений развития и трудностей обучения;
- системное воздействие на учебно-познавательную деятельность ребёнка в динамике образовательного процесса, направленное на формирование универсальных учебных действий и коррекцию отклонений в развитии;
- коррекцию и развитие высших психических функций;
- развитие эмоционально-волевой и личностной сфер ребёнка и психокоррекцию его

поведения;

— социальную защиту ребёнка в случаях неблагоприятных условий жизни при психотравмирующих обстоятельствах.

*Консультативная работа включает:*

— выработку совместных обоснованных рекомендаций по основным направлениям работы с обучающимися с ограниченными возможностями здоровья, единых для всех участников образовательного процесса;

— консультирование специалистами педагогов по выбору индивидуально-ориентированных методов и приёмов работы с обучающимся с ограниченными возможностями здоровья;

— консультативную помощь семье в вопросах выбора стратегии воспитания и приёмов коррекционного обучения ребёнка с ограниченными возможностями здоровья.

*Информационно-просветительская работа предусматривает:*

— различные формы просветительской деятельности (лекции, беседы, информационные стенды, печатные материалы), направленные на разъяснение участникам образовательного процесса – обучающимся (как имеющим, так и не имеющим недостатки в развитии), их родителям (законным представителям), педагогическим работникам, — вопросов, связанных с особенностями образовательного процесса и сопровождения детей с ограниченными возможностями здоровья;

— проведение тематических выступлений для педагогов и родителей по разъяснению индивидуально-типологических особенностей различных категорий детей с ограниченными возможностями здоровья.

#### **Планируемые результаты коррекционно-развивающей программы:**

- своевременное выявление учащихся «группы риска» и «одаренных детей»;
- положительная динамика результатов коррекционно-развивающей работы учащихся «группы риска» и «одаренных детей»;
- положительная динамика качественной успеваемости учащихся;
- коррекция поведения детей с нарушениями эмоционально-волевой сферы.

#### **Реализация программы коррекционной работы**

<b>№</b>	<b>Мероприятия</b>	<b>Срок</b>	<b>Ответственные</b>
<b>I.</b>	<b>Диагностические</b>		
<b>Цель:</b> выявление характера и интенсивности трудностей развития детей с ограниченными возможностями здоровья, проведение их комплексного обследования и подготовку рекомендаций по оказанию им психолого-медико-педагогической помощи			
<b>1</b>	Своевременное выявление детей, нуждающихся в специализированной помощи.	Сентябрь	Мед. работник школы, педагог-

			психолог, кл.рук.
2	Ранняя (с первых дней пребывания ребёнка в образовательном учреждении) диагностика отклонений в развитии и анализ причин трудностей адаптации.	Сентябрь	Педагог-психолог, кл.рук.
3	Комплексный сбор сведений о ребёнке на основании диагностической информации от специалистов разного профиля.	Сентябрь	Педагог-психолог, кл.рук.
4	Определение уровня актуального и зоны ближайшего развития учащегося с отклонениями здоровья (с ограниченными возможностями здоровья), выявление его резервных возможностей.	Сентябрь	Педагог-психолог, кл.рук.
5	Изучение развития эмоционально волевой сферы и личностных особенностей учащихся.	Октябрь	Педагог-психолог, кл.рук.
6	Изучение социальной ситуации развития и условий семейного воспитания ребёнка	Октябрь	Педагог-психолог, кл.рук., социальный педагог
7	Изучение адаптивных возможностей и уровня социализации ребёнка с ограниченными возможностями здоровья.	Октябрь	Педагог-психолог, кл.рук., социальный педагог
8	Системный разносторонний контроль специалистов за уровнем и динамикой развития ребёнка.	Постоянно	Зам.директора по УВР, педагог-психолог, кл.рук.
9	Обсуждение возможных вариантов решения проблемы; построение прогнозов эффективности программ коррекционной работы. Работа ПМПк	По плану заседаний	Зам.директора по УВР, педагог-психолог,
10	Анализ успешности коррекционно-развивающей работы.	Май	Зам.директора по УВР, педагог-психолог, кл.рук.
<b>II. Коррекционно-развивающие</b>			
<b>Цель:</b> обеспечение своевременной специализированной помощи в освоении содержания образования и коррекции недостатков в познавательной и эмоционально-личностной сфере детей с ограниченными возможностями здоровья, детей-инвалидов			
1	Выбор оптимальных для развития ребёнка с ограниченными возможностями здоровья коррекционных программ, методик, методов и приёмов обучения в соответствии с его особыми	Сентябрь	Зам.директора по УВР, педагог-психолог, кл.рук.

	образовательными потребностями.		
<b>2</b>	Организация и проведение индивидуальных и групповых коррекционно-развивающих занятий, необходимых для преодоления нарушений развития и трудностей обучения.	Постоянно	Педагог-психолог, кл.рук.
<b>3</b>	Системное воздействие на учебно-познавательную деятельность ребёнка в динамике образовательного процесса, направленное на формирование универсальных учебных действий и коррекцию отклонений в развитии.	Постоянно	Зам.директора по УВР, кл.рук., педагог-психолог
<b>4</b>	Коррекция и развитие высших психических функций.	Постоянно	Педагог-психолог, кл.рук.
<b>5</b>	Развитие эмоционально волевой и личностной сфер ребёнка и психокоррекцию его поведения.	Постоянно	Педагог-психолог, кл.рук.
<b>6</b>	Социальная защита ребёнка в случаях неблагоприятных условий жизни при психотравмирующих обстоятельствах.	Постоянно	Зам.директора по УВР, кл.рук, педагог-психолог, социальный педагог
<b>III</b>	<b>Консультативные</b>		
<b>Цель:</b> обеспечение непрерывности специального индивидуального сопровождения детей с ограниченными возможностями здоровья и их семей по вопросам реализации дифференцированных психолого-педагогических условий обучения, воспитания; коррекции, развития и социализации учащихся			
<b>1</b>	Выработка совместных рекомендаций по основным направлениям работы с обучающимися с ограниченными возможностями здоровья, единых для всех участников образовательного процесса.	Сентябрь	Зам.директора по УВР, кл.рук., педагог-психолог, социальный педагог
<b>2</b>	Консультирование педагогов по выбору индивидуально ориентированных методов и приёмов работы с учащимися с ограниченными возможностями здоровья.	Постоянно	Зам.директора по УВР, педагог-психолог
<b>3</b>	Консультативная помощь семье в вопросах выбора стратегии воспитания и приёмов коррекционного обучения ребёнка с ограниченными возможностями здоровья.	Постоянно	Зам.директора по УВР, педагог-психолог, кл.рук.
<b>IV</b>	<b>Информационно-просветительские</b>		

•			
<b>Цель:</b> организация информационно-просветительской деятельности со всеми участниками образовательного процесса			
<b>1</b>	Проводить различные формы просветительской деятельности (лекции, беседы, информационные стенды, печатные материалы), направленные на разъяснение участникам образовательного процесса - учащимся (как имеющим, так и не имеющим недостатки в развитии), их родителям (законным представителям), педагогическим работникам — вопросов, связанных с особенностями образовательного процесса и сопровождения детей с ограниченными возможностями здоровья.	Постоянно	Зам.директора по УВР, кл.рук., педагог-психолог, социальный педагог
<b>2</b>	Проведение тематических выступлений для педагогов и родителей по разъяснению индивидуально типологических особенностей различных категорий детей с ограниченными возможностями здоровья.	Постоянно	Зам.директора по УВР, педагог-психолог, кл.рук.

### **Условия успешного осуществления коррекционно-развивающей работы**

#### **Психолого-педагогическое обеспечение:**

— обеспечение дифференцированных условий (оптимальный режим учебных нагрузок, вариативные формы получения образования и специализированной помощи) в соответствии с рекомендациями ПМПК;

- обеспечение психолого-педагогических условий (коррекционная направленность учебно-воспитательного процесса; учёт индивидуальных особенностей ребёнка; соблюдение комфортного психоэмоционального режима; использование современных педагогических технологий, в том числе информационных, компьютерных для оптимизации образовательного процесса, повышения его эффективности, доступности);

- обеспечение специализированных условий, дифференцированное и индивидуализированное обучение с учётом специфики нарушения развития ребёнка; комплексное воздействие на учащегося, осуществляемое на индивидуальных и групповых коррекционных занятиях);

- обеспечение здоровьесберегающих условий (оздоровительный и охранительный режим, укрепление физического и психического здоровья, профилактика физических, умственных и психологических перегрузок обучающихся, соблюдение санитарно-гигиенических правил и норм).

## **Кадровое обеспечение**

С целью обеспечения освоения детьми, в том числе детьми с ограниченными возможностями здоровья основной образовательной программы начального общего образования, коррекции недостатков их физического и (или) психического развития в штатном расписании образовательного учреждения имеются ставки педагога-психолога, социального педагога. Уровень квалификации работников общеобразовательного учреждения для каждой занимаемой должности соответствует квалификационным характеристикам по соответствующей должности. Педагогические работники школы имеют чёткое представление об особенностях психического и (или) физического развития детей с ограниченными возможностями здоровья, о методиках и технологиях организации образовательного процесса.

## **Материально-техническое обеспечение**

Материально-техническая база школы позволяет обеспечить адаптивную и коррекционно-развивающую среду. Имеется библиотека, кабинет педагога-психолога, спортивный зал, а также необходимое компьютерное оборудование.

## **Информационное обеспечение**

В школе создана система доступа детей с ограниченными возможностями здоровья, родителей (законных представителей), педагогов к информационно-методическим фондам, предполагающим наличие методических пособий и рекомендаций по всем направлениям и видам деятельности, наглядных пособий, мультимедийных, аудио- и видеоматериалов.

**Оценка результатов коррекционной работы** педагога и всех специалистов, сопровождающих ребёнка, производится по результатам промежуточной (годовой) аттестации учащихся, психологического и логопедического исследования, результатов медицинского обследования с занесением данных в дневники динамического наблюдения, карту медико-психолого-педагогической помощи, речевую карту.

## **Коррекционная работа средствами УМК «Школа России»**

### ***1) Преодоление затруднений учащихся в учебной деятельности***

Оказание помощи учащимся в преодолении их затруднений в учебной деятельности проводится педагогами на уроках, чему способствует использование в учебном процессе УМК «Школа России». Методический аппарат системы учебников «Школа России» представлен заданиями, которые требуют: выбора наиболее эффективных способов выполнения и проверки; осознания причины успеха /неуспеха учебной деятельности и способности конструктивно действовать даже в ситуации неуспеха.

Преодолению неуспешности отдельных учеников помогают задания для групповой и коллективной работы, когда общий успех работы поглощает чью-то неудачу и способствуя пониманию результата. В учебниках представлена система таких работ, позволяющих каждому ребёнку действовать конструктивно в пределах своих возможностей и способностей.

**В учебниках курса «Математика»** в конце каждого урока представлены задания для самопроверки. Каждая тема во всех учебниках заканчивается разделами: «Что узнали. Чему научились» и «Проверим себя и оценим свои достижения», которые согласуются с целями, сформулированными на шмуцтитуле. Этот материал позволяет учащимся сделать вывод о достижении целей, поставленных в начале изучения темы. В учебниках 1—4 классов в конце каждого года обучения приводятся «Тексты для контрольных работ», представленные на двух уровнях: базовом и на уровне повышенной сложности.



В учебниках 1—4 классов представлен материал, направленный на формирование умений планировать учебные действия: учащиеся составляют план учебных действий при решении текстовых задач, при применении алгоритмов вычислений, при составлении плана успешного ведения математической игры, при работе над учебными проектами.

Всё это создаёт условия для формирования умений проводить пошаговый, тематический и итоговый контроль полученных знаний и освоенных способов действий.

**В курсе «Изобразительное искусство»**, начиная с первого класса, формируется умение учащихся обсуждать и оценивать как собственные работы, так и работы своих одноклассников. Такой подход способствует осознанию причин успеха или неуспеха учебной деятельности. Обсуждение работ учащихся с этих позиций обеспечивает их способность конструктивно реагировать на критику учителя или товарищей по классу. В каждом учебнике курса «Изобразительное искусство» представлены детские работы, которые тематически связаны с предлагаемыми практическими заданиями. Рассмотрение работ ребят-одноклассников помогает понять, насколько удачно выполнил творческую работу сам ученик.

**В курсе «Технология»** составление плана является основой обучения предмету. Исходя из возрастных особенностей младших школьников, в учебниках (1—4 кл.) планы изготовления изделий представлены в двух видах: тестовом и иллюстративном (в виде слайдов). Каждому пункту текстового плана соответствуют один или несколько слайдов, которые позволяют продемонстрировать использование специальных приемов, способов и техник изготовления изделий.

**В учебниках курса «Литературное чтение»** в методическом аппарате каждой темы выстроена система вопросов и заданий для планирования и осуществления контрольно-оценочной деятельности.

В конце каждого раздела помещен материал «Наши достижения. Проверь себя». Задания этого раздела включают вопросы как базового уровня (планируемые результаты ФГОС на базовом уровне освоения), так и повышенного уровня, которые позволяют учащимся сделать вывод о достижении поставленных в начале изучения раздела целей и задач.

**В курсе «Русский язык»**, в 1 классе, сопоставляя рисунки с изображением детей разных национальностей и предложения, написанные на разных языках, первоклассники, прочитав запись на русском языке, задумываются над тем, что, не зная чужой язык, невозможно и прочитать и понять написанное. Или, решая орфографические задачи, при постановке вопроса: «В каких словах выбор буквы вызывает у тебя затруднение...» — ученик задумывается над причиной этого явления; либо он не знает правило, либо не понял значение слова, либо не может найти проверочное слово и т.п.

**В курсе «Информатика»** действие планирования в наиболее развернутом виде формируется в проектной деятельности.

## **2) *Овладение навыками адаптации учащихся к социуму***

На уроках с использованием УМК «Школа России» педагоги имеют возможность формировать начальные навыки адаптации в динамично изменяющемся и развивающемся мире. Учебники содержат задания, тексты, проекты, практические работы, направленные на осмысление норм и правил поведения в жизни (на это работает, практически, весь курс «**Окружающий мир**»).

**Курс «Математика»** формирует у ребенка первые пространственные и временные ориентиры, знакомит с миром величин, скоростей, с разными способами отображения и чтения информации и пр.

**Курсы «Литературное чтение», «Русский язык», «Иностранные языки»** формируют нормы и правила произношения, использования слов в речи, вводит ребенка в мир русского и иностранных языков, литературы.

**Курсы «Изобразительное искусство, «Музыка»** знакомят школьника с миром прекрасного.

**Курс «Основы религиозных культур и светской этики»** формирует у младших школьников понимание значения нравственных норм и ценностей для достойной жизни личности, семьи, общества.

Важным объединяющим компонентом предметных линий системы учебников является творческий характер заданий, материал для организации учебной деятельности, в том числе проектной, на уроках и во внеурочной работе. Формирование умения решать поставленные задачи в «условиях неизвестности», то есть, когда нет и не может быть единственного правильного ответа, когда задан алгоритм действия, но нет образца, способствует развитию навыков адаптации к изменяющемуся миру, умению действовать самостоятельно.

### **3) Психолого-педагогическое сопровождение школьников, имеющих проблемы в обучении.**

Категории детей, нуждающихся в психолого-педагогическом сопровождении в общеобразовательном учреждении:

- Школьники в период адаптации к новым условиям образовательного процесса (1 класс).
- Дети, имеющие школьные трудности.
- Дети с социально-педагогической запущенностью.
- Дети и подростки с отклоняющимся поведением.
- Дети из неблагополучных семей.
- Дети с особыми образовательными потребностями.
- Отдельные группы школьников в случае возникновения ситуации межличностного конфликта.
- Дети из семей беженцев и переселенцев.

### **4) Развитие творческого потенциала учащихся (одаренных детей)**

Развитие творческого потенциала учащихся начальной школы осуществляется в рамках урочной и внеурочной деятельности. Использование на уроках УМК «Школа России»

Формирование и освоение творческих способов и приёмов действий основывается на разработанной в учебниках системе заданий творческого и поискового характера, направленных на развитие у учащихся познавательных УУД и творческих способностей. В учебниках «Школы России» в каждой теме формулируются проблемные вопросы, учебные задачи или создаются проблемные ситуации.

**В курсе «Русский язык»** одним из приёмов решения учебных проблем является языковой эксперимент, который представлен в учебнике под рубрикой «Проведи опыт». Например, проводя исследование, дети, узнают, как можно определить слоги в слове, основу слова; убеждаются, что слов без корня не бывает; определяют, какие глаголы спрягаются, а какие — нет. Учащиеся включаются в поиск ответа, выдвигая предположения, обсуждая их, находя с помощью учебника необходимую информацию, делая выводы и таким образом, овладевают новыми знаниями.

Проблемы творческого и поискового характера решаются также при работе над учебными проектами и проектными задачами, которые предусмотрены в каждом классе предметных линий комплекса учебников «Школа России».

**В курсе «Математика»** освоение указанных способов основывается на представленной в учебниках 1-4 классов серии заданий творческого и поискового характера, например, предлагающих:

- продолжить (дополнить) ряд чисел, числовых выражений, равенств, значений величин, геометрических фигур и др., записанных по определённому правилу;
- провести классификацию объектов, чисел, равенств, значений величин, геометрических фигур и др. по заданному признаку;

- провести логические рассуждения, использовать знания в новых условиях при выполнении заданий поискового характера.

В учебниках предлагаются «Странички для любознательных» с заданиями творческого характера, начиная со 2 класса, добавляются странички «Готовимся к олимпиаде», задания конкурса «Смекалка».

С первого класса младшие школьники учатся не только наблюдать, сравнивать, выполнять классификацию объектов, рассуждать, проводить обобщения и др., но и фиксировать результаты своих наблюдений и действий разными способами (словесными, практическими, знаковыми, графическими). Всё это формирует умения решать задачи творческого и поискового характера.

Проблемы творческого и поискового характера решаются также при работе над учебными проектами по **математике, русскому языку, литературному чтению, окружающему миру, технологии, иностранным языкам, информатике**, которые предусмотрены в каждом учебнике с 1 по 4 класс.

Во внеурочной работе организуются творческие конкурсы, предметные олимпиады.

С целью обеспечения условий для самореализации творческих возможностей и способностей высоко мотивированных учащихся в начальной школе ведется активная работа по привлечению обучающихся к участию в познавательных конкурсах, олимпиадах, конференциях, проводятся различные конкурсы и викторины в рамках предметных недель, школьный тур интеллектуального марафона, где ученики школы принимают активное участие и могут творчески проявить себя.

#### **5) Развитие потенциала учащихся с ограниченными возможностями.**

Для учащихся с ограниченными возможностями созданы следующие условия:

- Предусмотрена такая форма обучения как «обучение на дому»;
- Обучение по адаптированным образовательным программам;
- Индивидуальная работа с учащимися.

## **III. ОРГАНИЗАЦИОННЫЙ РАЗДЕЛ**

### **1. УЧЕБНЫЙ ПЛАН НАЧАЛЬНОГО ОБЩЕГО ОБРАЗОВАНИЯ**

Учебный план составлен на основе нормативно – правовых документов федерального уровня. Учебный план обеспечивает преподавание и изучение государственного языка Российской Федерации.

Обучение в ОО организовано в две смены (начало первого урока в 8 часов). МБОУ СОШ №8 работает в режиме 5-дневной рабочей недели.

Продолжительность урока:

- в 1 классе — сентябрь-декабрь- 35 минут; январь - май - 40 минут (в соответствии с редакцией СанПин 2.4.2.2821-10, утвержденной постановлением государственного санитарного врача РФ от 24 ноября 2015г. №81);
- во 2–4 классах — 45 минут.

Количество уроков в день:

- в 1 классе: сентябрь-октябрь 3 урока, далее 4 урока.
- Во 2-4 классах: 4-5 уроков

Продолжительность учебного года:

- в 1 классе — 33 учебные недели; дополнительные каникулы для 1 -х классов в середине 3 четверти.
- во 2–4 классах — 34 учебные недели.

Во второй половине дня начинает работу блок дополнительного образования, а также проводятся мероприятия развивающего цикла. Организовано горячее питание в школьной столовой, питание осуществляется за счет средств муниципального бюджета(1-4 классы) и родителей.

### Перспективный учебный план МБОУ СОШ №8 Начальное общее образование

Предметные области	Учебные предметы классы	Количество часов в неделю				
		I	II	III	IV	Всего
Филология	Русский язык	5	5	5	5	675
		165	170	170	170	
	Литературное чтение	4	4	4	3	506
		132	136	136	102	
	Немецкий язык	-	2	2	2	204
			68	68	68	
Математика и информатика	Математика	4	4	4	4	540
		132	136	136	136	
Обществознание и естествознание	Окружающий мир	2	2	2	2	270
		66	68	68	68	
Основы Религиозных культур и светской этики		-	-	-	1	34
					34	
Искусство	Изобразительное искусство	1	1	1	1	135
		33	34	34	34	
	Музыка	1	1	1	1	135
		33	34	34	34	
Технология	Технология	1	1	1	1	135
		33	34	34	34	
Физическая культура	Физическая культура	3	3	3	3	405
		99	102	102	102	
Часть, формируемая участниками образовательного процесса		-	-	-	-	
Итого:		<b>21</b>	<b>23</b>	<b>23</b>	<b>23</b>	<b>3039</b>
		<b>693</b>	<b>782</b>	<b>782</b>	<b>782</b>	
	Максимально	<b>21</b>	<b>23</b>	<b>23</b>	<b>23</b>	<b>3345</b>

	допустимая недельная нагрузка	<b>693</b>	<b>884</b>	<b>884</b>	<b>884</b>	
--	-------------------------------------	------------	------------	------------	------------	--

Сетка часов учебного плана

Предметные области	Учебные предметы	Кол-во часов в неделю				Всего	
		Классы	I	II	III		IV
	<b>Обязательная часть</b>						
Филология	Русский язык		5	5	5	5	20
	Литературное чтение		4	4	4	3	15
	Иностранный язык		-	2	2	2	6
Математика и информатика	Математика		4	4	4	4	16
Обществознание и естествознание	Окружающий мир		2	2	2	2	8
	Основы религиозных культур и светской этики					1	1
Искусство	Музыка		1	1	1	1	4
	Изобразительное искусство		1	1	1	1	4
Технология	Технология		1	1	1	1	4
Физическая культура	Физическая культура		3	3	3	3	12
Итого:			21	23	23	23	90
Максимально допустимая недельная нагрузка при пятидневной рабочей неделе			21	23	23	23	90

Перечень учебников и учебных пособий, обеспечивающих реализацию учебного плана по основной образовательной программе «Школа России», рекомендованных (допущенных) к использованию в образовательном процессе:

1. Завершённая предметная линия учебников «Русский язык» авт. Канакина В.П., Горецкий В. Г.
2. Завершённая предметная линия учебников «Литературное чтение» авт. Климанова Л. Ф. и др.
3. Завершённая предметная линия учебников «Математика» авт. Моро М. И, и др.
4. Завершённая предметная линия учебников «Окружающий мир» авт. Плешаков А. А.
5. Завершённая предметная линия учебников «Технология» авт. Лутцева Е.А., Зуева Т.П.
6. Завершённая предметная линия учебников «Музыка» авт. Критская Е. Д. и др.

7. Завершённая предметная линия учебников «Изобразительное искусство» под ред. Неменского Б. М.
8. Завершённая предметная линия учебников «Физическая культура» авт. Лях В. И.
9. Предметная линия учебников «Духовно – нравственная культура народов России».
10. Завершённая предметная линия учебников «Английский язык» авт. Быкова Н. И., Дули Дж.

Вторая часть учебного плана формируется на основе потребностей и возможностей образовательного учреждения на каждый учебный год. Учащимся предоставляется право выбора спектра занятий. Внеурочная деятельность проходит в форме различных форм организации, отличной от урочной системы обучения. Занятия проводятся в форме: кружков, секций, проектов, экскурсий и др.

Занятия проводятся учителями школы и педагогами дополнительного образования.

## **2. ПЛАН ВНЕУРОЧНОЙ ДЕЯТЕЛЬНОСТИ**

### **2.1. Пояснительная записка**

2.1.1 Согласно ФГОС план внеурочной деятельности определяет состав и структуру направлений, формы организации и объем внеурочной деятельности.

Внеурочная деятельность объединяет все виды деятельности школьников (кроме учебной деятельности на уроке), в которых возможно и целесообразно решение задач воспитания и социализации детей.

2.1.2. Внеурочная деятельность обеспечивает учет индивидуальных особенностей и направлена на реализацию индивидуальных потребностей учащихся путем предоставления выбора достаточно широкого спектра занятий, направленных на развитие детей.

2.1.3. Внеурочная деятельность организуется по направлениям развития личности (спортивно-оздоровительное, духовно-нравственное, социальное, общеинтеллектуальное, общекультурное) в таких формах как художественные, культурологические, филологические, хоровые студии, сетевые сообщества, школьные спортивные клубы и секции, конференции, олимпиады, военно-патриотические объединения, экскурсии, соревнования, поисковые и научные исследования, общественно полезные практики и другие формы на добровольной основе в соответствии с выбором участников образовательных отношений;

**2.1.4. Цель внеурочной деятельности:** создание условий для проявления и развития ребенком своих интересов на основе свободного выбора, постижения духовно-нравственных ценностей и культурных традиций.

#### **Основные задачи:**

- выявление интересов, склонностей, способностей, возможностей обучающихся к различным видам деятельности;
- создание условий для индивидуального развития ребенка в избранной сфере внеурочной деятельности;
- формирование системы знаний, умений, навыков в избранном направлении деятельности;
- развитие опыта творческой деятельности, творческих способностей;
- создание условий для реализации приобретенных знаний, умений и навыков;
- развитие опыта неформального общения, взаимодействия, сотрудничества;
- расширение рамок общения с социумом.

### **2.1.5. Принципы организации внеурочной деятельности:**

- соответствие возрастным особенностям обучающихся, преемственность с технологиями учебной деятельности;
- опора на традиции и положительный опыт организации внеурочной деятельности школы;
- опора на ценности воспитательной системы школы;
- свободный выбор на основе личных интересов и склонностей ребенка.

Занятия внеурочной деятельности способствуют удовлетворению индивидуальных образовательных интересов, потребностей и склонностей школьника, ориентируют на приобретение образовательных результатов и направлены на решение следующих задач:

- воспитание гражданственности, патриотизма, уважения к правам, свободам и обязанностям человека;
- воспитание нравственных чувств и этического сознания;
- воспитание трудолюбия, творческого отношения к учению, труду, жизни;
- формирование ценностного отношения к здоровью и здоровому образу жизни;
- воспитание ценностного отношения к природе, окружающей среде (экологическое воспитание);
- воспитание ценностного отношения к прекрасному, формирование представлений об эстетических идеалах и ценностях (эстетическое воспитание).

### **Исходя из этого, в школе намечены мероприятия для создания системы внеурочной деятельности, поддерживающей процесс обучения:**

изучение интересов и склонностей детей, анкетирование родителей;  
составление перечня программ внеурочной деятельности;  
подбор кадров для проведения внеурочных занятий;  
разработка рабочих программ внеурочной деятельности;  
материально-техническое оснащение внеурочной деятельности;  
информирование родителей о системе внеурочной деятельности;  
организация сотрудничества с учреждениями дополнительного образования;  
составление расписания внеурочной деятельности обучающихся.

### **2.1.6. Основными факторами, которые определяют модель организации внеурочной деятельности, являются:**

- территориальное расположение образовательного учреждения;
- уровень развития дополнительного образования в школе и городе;
- программное обеспечение воспитательной деятельности учителей и классных руководителей;
- кадровое обеспечение воспитательного процесса (наличие в школе психолога, социального педагога, педагога-организатора, педагогов дополнительного образования);
- материально-техническое обеспечение воспитательной деятельности.

## **2.2 Описание модели**

При организации внеурочной деятельности выполняются требования федеральных государственных образовательных стандартов общего образования. За счет часов, отведенных на внеурочные занятия, общеобразовательное учреждение реализует дополнительные образовательные программы.

При организации внеурочной деятельности обучающихся используются не только собственные ресурсы (учителя начальных классов, педагоги дополнительного образования, учитель физической культуры, библиотекарь), но и возможности учреждений дополнительного образования.

Коллектив школы создает такую инфраструктуру полезной занятости обучающихся во второй половине дня, которая способствует обеспечению удовлетворения их личных потребностей.

Дети идут на занятия по выбору в зависимости от своих интересов. Для ребенка создается особое образовательное пространство, позволяющее развивать собственные интересы, успешно проходить социализацию на новом жизненном этапе, осваивать культурные нормы и ценности.

Содержание занятий, предусмотренных в рамках внеурочной деятельности, сформировано с учётом пожеланий обучающихся и их родителей (законных представителей) и реализуется посредством различных форм организации, таких как, экскурсии, кружки, секции, олимпиады, конкурсы, соревнования, викторины, познавательные игры, поисковые исследования и т. д. В период каникул для продолжения внеурочной деятельности дети при школе посещают летний оздоровительный лагерь с дневным пребыванием.

Содержательное и методическое обеспечение занятий внеурочной деятельностью детей оформляется следующим образом : утверждённая программа внеурочной деятельности, оформленный журнал посещаемости.

Для реализации внеурочной деятельности педагоги нашего образовательного учреждения используют литературу: «Внеурочная деятельность школьников». (Серия «Стандарты второго поколения»), программы, разработанные педагогами образовательного учреждения и утверждённые директором школы.

Работа по привлечению школьников во внеурочную деятельность осуществляется через посещение кружков школы, учреждений дополнительного образования, группы продлённого дня, КТД, воспитательные мероприятия.

### **2.3. Материально-техническое обеспечение**

Для реализации модели внеурочной деятельности в рамках ФГОС нового поколения в школе имеются:

необходимое количество кабинетов, занятия в которых проводятся в одну смену;  
столовая, в которой организовано горячее питание.

Для организации внеурочной деятельности школа располагает:

спортивным залом со спортивным инвентарем,

музыкальной техникой,

библиотекой,

спортивной площадкой;

кабинетами, оборудованными компьютерной техникой (все компьютеры подключены к локальной сети Интернет);

информационным центром школы;

мультимедийными проекторами;

интерактивными досками;

документ-камерами.

Копировальной техникой.

### **2.4. Организация внеурочной деятельности**

Форма проведения: группы для занятий формируются из учащихся класса. Составляется расписание занятий. Занятия имеют аудиторную занятость и внеаудиторную занятость (экскурсии, походы и т.д.)



Внеурочная деятельность проводится согласно расписанию во второй половине дня. В этот период работают кружки, секции, проводится индивидуальная и групповая работа учителей с детьми по разным направлениям внеурочной деятельности:

спортивно-оздоровительное,  
духовно-нравственное,  
социальное,  
общеинтеллектуальное,  
общекультурное.

В рамках данных направлений предусматривается проектная и исследовательская деятельность.

Школа предоставляет учащимся возможность выбора спектра занятий, направленных на их развитие.

При организации внеурочной деятельности образовательным учреждением используются возможности учреждений дополнительного образования.

### **Основные направления внеурочной деятельности**

Направление ВД	Часть, формируемая участниками образовательных отношений					
	Реализуемые виды внеурочной деятельности	Наименование кружка, секции	1 класс	2 класс	3 класс	4 класс
Спортивно-оздоровительное	<ul style="list-style-type: none"> <li>организация походов, экскурсий, Дней здоровья, подвижных игр, весёлых стартов, школьных и окружных спортивных соревнований;</li> <li>участие в мероприятиях кабинета Здоровья;</li> <li>ежегодный конкурс «Самый здоровый класс»;</li> <li>конкурс уголков Здоровья;</li> <li>участие в президентских состязаниях;</li> <li>участие в районных и городских спортивных соревнованиях.</li> </ul>	<i>«Веселый мяч»</i>				1 час
		<i>«Час здоровья»</i>	1 час	1 час	1 час	1 час
Духовно-нравственное	<ul style="list-style-type: none"> <li>встречи с ветеранами ВОВ и труда, «Уроки мужества»;</li> <li>выставки рисунков, поделок из природного материала;</li> <li>тематические классные часы и экскурсии в школьный музей, посвященные Дням Воинской Славы;</li> <li>оказание помощи ветеранам ВОВ и труда;</li> <li>конкурсы стихотворений, песен;</li> <li>участие в праздничных программах клуба Ветеранов.</li> </ul>	<i>«Музей в твоём классе»</i>			1 час	1 час
		<i>«Изучение природы родного края»</i>		1 час	1 час	1 час
		<i>«Путешествие в мир экологии»</i>	1 час	1 час	1 час	1 час
Общекультурное	<ul style="list-style-type: none"> <li>организация экскурсий, выставок детских рисунков, поделок и творческих работ учащихся;</li> <li>проведение тематических классных часов по эстетике внешнего вида ученика, культуре поведения и речи;</li> <li>участие в конкурсах, выставках детского творчества эстетического цикла на уровне школы, района, города, области;</li> <li>совместные проекты с ДК.</li> </ul>	<i>« Непоседливый карандаш»</i>	1 час			
		<i>«Город мастеров»</i>	1 час	1 час		
		<i>«Золотой ключик»</i>			2 час	1 час
		<i>«Путь к слову»</i>		1 час		
		<i>«Веселые нотки»</i>	1 час	1 час	1 час	1 час

		<b>«Хор»</b>	2час			
общейинтеллектуальное	<ul style="list-style-type: none"> <li>• предметные недели;</li> <li>• библиотечные уроки;</li> <li>• интеллектуальные игры «Самый умный», «Умники и умницы», окружные научно-практические конференции;</li> <li>• конкурсы, экскурсии, олимпиады;</li> <li>• исследовательские проекты;</li> <li>• мастер-классы.</li> </ul>	<b>«Веселый байтик»</b>		1час	1час	1час
		<b>«Расчетно-конструкторское бюро»</b>	1час	1час	1час	1час
Социальное	<p>метапредметные проекты : «Кормушка для пернатых», «Лекарство на подоконнике», «Клумба моего класса»; Создание презентаций по ПДД для младших классов;</p> <ul style="list-style-type: none"> <li>• проведение трудового десанта «Уютный двор»;</li> <li>• разведение комнатных цветов;</li> <li>• ежегодная акция «Посади дерево»;</li> <li>• подготовка концертов для детского сада, родителей и т.д.;</li> <li>• экскурсии на предприятия города;</li> <li>• Шествие, посвященное 9 мая и митинг у Братской могилы.</li> </ul>	<b>«Профилактика безопасности дорожного движения»</b>	1час	1час	1час	1час
		<b>«Путь к своему Я»</b>	1час	1час		
		<b>ИТОГО:</b>	<b>10ч</b>	<b>10ч</b>	<b>10ч</b>	<b>10ч</b>

Направление	Программы (рабочие)	Формы работы	Решаемые задачи
Спортивно-оздоровительное	<b>«Веселый мяч»</b>	Занятия в специальном помещении, на спортплощадке, беседы, игры.	Увеличение двигательной активности детей, формирование координации движений, правильной осанки.
	<b>«Час здоровья»</b>		
	<b>«Непоседливый карандаш»</b>	Занятия в кружке, экскурсии, посещение концертов и	Формирование художественного и эстетического вкуса и культуры поведения, развитие эмоциональной сферы ребенка как
	<b>«Золотой»</b>		

Общекультурное	<p><i>ключик»</i></p> <p><i>«Город мастеров»</i></p> <p><i>«Веселые нотки»</i></p> <p><i>Хор мальчиков «Ладошки»</i></p>	выставок, создание проектов.	основы формирование культуры чувств.
Общеинтеллектуальное	<p><i>«Расчетно–конструкторское бюро»»</i></p> <p><i>«Веселый байтик»</i></p> <p><i>«Ключ и Заря»</i></p>	<p>Занятия в кружке, беседы, викторины, интеллектуальные игры, олимпиады, создание проектов.</p> <p>Научный клуб</p>	<p>Реализация познавательных интересов ребенка и его потребностей в самосовершенствовании, самореализации и саморазвитии.</p> <p>Выполнение заданий в соответствии с основными содержательными линиями русского языка.</p>
Духовно-нравственное	<p><i>«Музей в твоём классе»</i></p> <p><i>«Путешествие в мир экологии»</i></p> <p><i>«Изучение природы родного края»</i></p>	Занятия в специальном помещении, встречи, экскурсии, создание проектов.	Создание условий для формирования у учащихся ценностных ориентиров и нравственных норм, основанных на культурно- исторических и духовно-нравственных, патриотических и общечеловеческих принципах.
социальное	<p><i>«Путь к своему Я»</i></p>	Занятия в кружке, тренинг, деловая игра.	Помощь младшим школьникам в умении понять себя, во взаимодействии со сверстниками, учителями и родителями, обретение своего места в школьной жизни.
	<p><i>«Профилактика безопасности дорожного движения»</i></p>	Проведение игр, конкурсов, агитбригад, соревнований в школе, практические	Охрана жизни и здоровья юных граждан, защита их прав и законных интересов путем предупреждения дорожно-транспортных происшествий используя различные формы деятельности.

		занятия.	
--	--	----------	--

### **Социальное партнерство образовательного учреждения с семьями младших школьников.**

Для установления партнерских взаимоотношений с семьями учащихся в нашей школе используются следующие формы работы:

- консультации школьного психолога и педагогов для родителей;
- страница для родителей на сайте школы, система обратной связи через сайт образовательного учреждения.
- спортивные состязания «Папа, мама, я – спортивная семья»;
- «-А ну-ка бабушки!»
- родительские собрания, происходящие в режиме дискуссий по наиболее острым проблемам обучения и воспитания младших школьников:

#### **Виды родительских собраний:**

Организационные, на которых составляются и утверждаются планы работы, избирается родительский комитет, распределяются общественные поручения, разрабатываются мероприятия с участием родителей.

Тематические, посвященные обсуждению наиболее актуальных и сложных вопросов воспитания и развития учащихся.

Собрания-диспуты, нацеленные на выявление и согласование различных точек зрения в сообществе родителей и педагогов.

Собрания-практикумы, направленные на освоение родителями конкретных приемов и методов семейного воспитания, оказания помощи детям в деятельности по самообразованию и самовоспитанию.

Итоговые, имеющие целью показать учебно-воспитательный процесс как средство развития личности ребенка, обратить внимание родителей на положительные и отрицательные явления жизни класса.

### **2.5. Планируемые результаты внеурочной деятельности**

Организация внеурочной деятельности направлена как на получение результата (итога участия в деятельности, приобретения опыта самостоятельной деятельности), так и на получение эффекта – последствий результата, при которых приобретённое учащимся знание, пережитые чувства и отношения, совершенные действия развили его как личность, способствовали формированию его компетентности, идентичности.

**Образовательные результаты внеурочной деятельности** распределяются по трём уровням:

I уровень	II уровень	III уровень
школьник знает и понимает	школьник ценит	школьник самостоятельно

общественную жизнь	общественную жизнь	действует в общественной жизни
приобретение школьником социальных знаний (об общественных нормах, об устройстве общества, о социально одобряемых и неодобряемых формах поведения в обществе и т. п.), понимания социальной реальности и повседневной жизни	формирование позитивных отношений школьников к базовым ценностям общества (человек, семья, Отечество, природа, мир, знание, труд, культура)	получение школьником опыта самостоятельного социального действия

Достижение всех трех уровней результатов внеурочной деятельности будет свидетельствовать об эффективности работы по вопросам воспитания и социализации детей.

### 3. Календарный учебный график.

Календарный учебный график определяет чередование учебной деятельности (урочной и внеурочной) и плановых перерывов при получении образования для отдыха и иных социальных целей (каникул) по календарным периодам учебного года:

- Даты начала и окончания учебного года;
- продолжительность учебного года, четвертей;
- сроки и продолжительность каникул;
- сроки проведения промежуточных аттестаций.

- 3.1. Календарный учебный график составлен в соответствии с нормативными требованиями СанПин.
- 3.2. Календарный учебный график разрабатывается управляющим советом, утверждается руководителем образовательного учреждения при согласовании с управлением образования
- 3.3. Общая продолжительность каникул для 2-11 классов – 30 дней, для 1 класса- 37 дней.
- 3.4. **Продолжительность учебного года:**  
1 класс – 33 недели  
2 – 9 классы – 34 недели  
10-11 классы – 35 недель.
- 3.5. **Продолжительность четвертей в 2014-2015 уч.году:**  
1 четверть – 8 недель (каникулы -7 дней)  
2 четверть – 8 недель (каникулы 16 дней)  
3 четверть – 10 недель (каникулы 7 дней, дополнительные каникулы в 1 классе – 7 дней.)  
4 четверть  
1-9 классы –8 недель  
10 класс – 9 недель
- 3.6. Сроки прохождения промежуточной аттестации - апрель-май (не позднее, чем за неделю до окончания четверти)

#### **4. СИСТЕМА УСЛОВИЙ РЕАЛИЗАЦИИ ОСНОВНОЙ ОБРАЗОВАТЕЛЬНОЙ ПРОГРАММЫ В СООТВЕТСТВИИ С ТРЕБОВАНИЯМИ СТАНДАРТА**

##### **Пояснительная записка**

В соответствии с Законом Российской Федерации «Об образовании в Российской Федерации» федеральный государственный образовательный стандарт начального общего образования представляет собой совокупность требований, обязательных при реализации основных образовательных программ начального общего образования.

Федеральный государственный образовательный стандарт начального общего образования включает в себя требования к условиям реализации основной образовательной программы начального общего образования, в том числе кадровым, финансовым, материально-техническим и иным условиям.

Интегративным результатом реализации указанных требований должно быть создание комфортной развивающей образовательной среды:

- обеспечивающей высокое качество образования, его доступность, открытость и привлекательность для обучающихся, их родителей (законных представителей) и всего общества, духовно-нравственное развитие и воспитание обучающихся;
- гарантирующей охрану и укрепление физического, психологического и социального здоровья обучающихся;
- комфортной по отношению к обучающимся и педагогическим работникам.

На протяжении многих лет приоритетом общеобразовательных учреждений для детей младшего школьного возраста является создание не только необходимых, но и безопасных условий для успешной образовательной деятельности детей. Материально-техническое обеспечение – одно из важнейших условий реализации основной образовательной программы начального общего образования.

Цель мероприятий по приведению материально-технических условий школы в соответствие с ФГОС - создание современной предметно-образовательной среды обучения начальной школы.

Материально-технические условия реализации основной образовательной программы начального общего образования включают учебное и учебно-наглядное оборудование, оснащение учебных кабинетов и административных помещений.

Оснащение учебных помещений школы определяется перечнем необходимого учебного оборудования, указанного в Требованиях с учетом специфики площадей классов школы. Обучение в начальных классах МБОУ СОШ №8 осуществляется на втором и третьем этажах основного здания школы.

##### **Учебно-материальная база, благоустройство и оснащенность.**

Для эффективного информационного обеспечения реализации ООП НОО в школе формируется информационная среда, предоставляющая возможности для:

- изучения и преподавания каждого общеобразовательного предмета с использованием информационных и коммуникационных технологий (ИКТ) в формах и на уровне, возможных в современной школе и соответствующих современным образовательным приоритетам, в объемах, увеличивающихся с ростом потребности учащихся;
- обеспечения прозрачности образовательного процесса для родителей и общества;
- управления образовательным процессом в школе с использованием ИКТ; перехода на систему цифровой отчетности ОУ, обеспечивающей прозрачность и публичность результатов образовательной деятельности.

Образовательное учреждение имеет свой официальный сайт.

Для реализации основной образовательной программы начального общего образования на начало учебного года имеются в наличии достаточные информационно-образовательные ресурсы. Все кабинеты начальной школы оборудованы стационарными компьютерами и мультимедийными установками, многофункциональными устройствами, интерактивными досками, принтерами-сканерами, фото-видеоаппаратурой, комплектами учебно-наглядных пособий.

Информационные технологии в начальной школе ориентированы на поддержку поисковой деятельности, моделирование, а также контроль и оценку учебных действий обучающихся. Поэтому в школе имеется свободный доступ к ресурсам интернет согласно утверждённому графику работы информационного центра школы, где обеспечен доступ во второй половине дня для всех учащихся.

Все компьютеры в учебных кабинетах подключены к сети Интернет. Доступ в Интернет ограничен интернет-фильтром, в соответствии ФЗ РФ от 29 декабря 2010г. № 4536-ФЗ «О защите детей от информации, причиняющей вред их здоровью и развитию». Обучающиеся бесплатно используют данный ресурс. Сайт школы поддерживается в активном состоянии. Ведется электронный журнал и электронный дневник.

Все это позволяет самым активным образом использовать компьютерные цифровые технологии в учебном процессе, а также осуществлять администрирование школы и мониторинг качества образования на основе информационной базы данных, охватывающей все направления деятельности учреждения от контроля посещаемости и безопасности до электронных журналов.

Такое техническое и информационно-методическое оснащение школы, позволит использовать современные цифровые технологии при реализации основных образовательных и дополнительных программ в системе воспитательной работы.

Школьная библиотека обеспечена современной информационной базой. Имеется выход в Интернет. Формируется электронный каталог. Имеются учебные пособия по изучаемым дисциплинам на электронных носителях. Есть возможность сканировать необходимый материал.

Фонд учебников постоянно обновляется.

Программная обеспеченность по ФГОС НОО ООО – 100%, включая учебники по технологии, ИЗО, музыки; многие учебники снабжены электронными приложениями.

Общее количество оборудованных кабинетов – 34, в том числе:

- ✓ информационный центр,
- ✓ кабинет врача,
- ✓ процедурный кабинет,
- ✓ библиотека,
- ✓ 2 спортивных зала (большой и малый),
- ✓ большой актовый зал (170 кв.м),
- ✓ столовая на 190 мест,
- ✓ 9 кабинетов начальных классов,
- ✓ мастерские (столярная – 60 кв.м, слесарная – 60 кв.м),
- ✓ 2 кабинета обслуживающего труда (50 кв.м.; 47 кв.м).

Оснащение помещений способствует решению задач основных образовательных программ, обеспечивающих реализацию ФГОС. Таковыми задачами являются, в первую



очередь, активизация мыслительной деятельности младших школьников, формирование системы универсальных учебных действий, развитие способностей к самоконтролю, самооценке и самоанализу, воспитание высокоорганизованной личности.

Для оснащения кабинетов приобретается, согласно Стандарту, учебное оборудование, выпускаемое отечественными и зарубежными производителями.

Материально-техническая среда учебных классов, кабинетов во многом пополняется за счет иллюстративных материалов, видеоматериалов, фотоальбомов, макетов и т. Для активизации работы используется цифровая техника и прочее оборудование, в том числе электронные образовательные ресурсы.

Ключевое значение имеет учебное и учебно-наглядное оборудование. Его состав обеспечивает создание учебной и предметно-деятельностной среды в условиях реализации ФГОС, содействующей обучению и развитию младших школьников.

В соответствии с Перечнем, основными компонентами учебного оборудования являются также: книгопечатная продукция; печатные пособия. Приобретение этих компонентов учебного оборудования является регулярным для школы.

Пополнена медиатека для детей новыми экранно-звуковыми пособиями, в том числе в цифровом виде.

ООП НОО обеспечивается учебно-методическими и информационными ресурсами по всем предусмотренным ею учебным курсам.

Учебно-методическое обеспечение обязательной части ООП включает в себя учебники, учебные пособия, справочники, хрестоматии, цифровые образовательные ресурсы, методические пособия для учителей, сайты поддержки учебных курсов, дисциплин и т.п.

Определён список учебников и учебных пособий, используемых в образовательном процессе в соответствии с ФГОС начального общего образования. Обеспеченность образовательной деятельности учебными изданиями соответствует норме: не менее одного учебника в печатной и (или) электронной форме, достаточного для освоения программы учебного предмета на каждого обучающегося по каждому учебному предмету, входящему в обязательную часть учебного плана основной образовательной программы начального общего образования;

не менее одного учебника в печатной и (или) электронной форме или учебного пособия, достаточного для освоения программы учебного предмета на каждого обучающегося по каждому учебному предмету, входящему в часть, формируемую участниками образовательных отношений, учебного плана основной образовательной программы начального общего образования.

#### **Условия для занятий физкультурой и спортом.**

Для занятий физкультурой и спортом имеются: два спортивных зала, на территории школы-стадион, футбольное поле, оборудованы волейбольная и баскетбольная площадка.

#### **Условия для досуговой деятельности и дополнительного образования.**

ОУ использует возможности учреждений дополнительного образования города (МУ ДОД Центр внешкольной работы, ДЮЦ «Новая Корчева»), учреждений культуры (ДК им. Воровского, ДК «Современник», городская библиотека, краеведческий музей города, православные храмы), учреждений здравоохранения, ОВД, ГИБДД, пожарной части являющиеся социальными партнерами школы. Детям предлагается широкая сеть кружков и секций для занятий во внеурочное время.

#### **Организация безопасности, питания и медицинского обслуживания.**

В целях безопасности образовательного учреждения установлена система противопожарной сигнализации с прямой связью с пожарной охраной, система «Стрелец-мониторинг», система видеонаблюдения по периметру школы и внутри основного здания. Имеется ограждение школы по границе школьного участка.

Для учащихся начальной школы организованы бесплатные горячие завтраки.

### **Кадровое обеспечение.**

Программа выполняет требования ФГОС к кадровым условиям, которые обеспечивают не только укомплектованность образовательного учреждения педагогическими работниками, но и уровень их квалификации, непрерывность профессионального развития работников образовательного учреждения через освоение дополнительных профессиональных программ по профилю педагогической деятельности не реже чем один раз в три года. В школе, кроме учителей-предметников, работают:

- психолог,
- социальный педагог,
- воспитатель группы продленного дня,
- библиотекарь.

Укомплектованность педагогическим и иным персоналом составляет 100%.

Деятельность педагогических работников регламентируется должностными инструкциями. Основой для разработки должностных инструкций, содержащих конкретный перечень должностных обязанностей работников с учетом особенностей организации труда и управления, а также прав, ответственности и компетентности работников школы служат квалификационные характеристики, представленные в Едином квалификационном справочнике должностей руководителей, специалистов и служащих (раздел «Квалификационные характеристики должностей работников образования» Приказ Министерства здравоохранения и социального развития Российской Федерации (Минздравсоцразвития России) от 26 августа 2010 г. № 761н г. Москва «Об утверждении Единого квалификационного справочника должностей руководителей, специалистов и служащих, раздел «Квалификационные характеристики должностей работников образования». Опубликован 20 октября 2010 г. Вступил в силу 31 октября 2010 г. Зарегистрирован в Минюсте России 6 октября 2010 г. Регистрационный № 18638.).

Уровень квалификации педагогов, их готовность участвовать в реализуемых в школе программах, профессиональное самосовершенствование являются одним из важнейших условий успешной реализации основной образовательной программы.

В начальной школе работают 12 педагогов. Средний возраст 42года.

Уровень образования педагогических работников.

Образование	Количество пед.работников	% от числа всех пед.работников
высшее	11	92%
Среднее специальное	1	8%

Уровень квалификации педагогических работников.

Категория	Количество пед.работников	% от числа всех пед.работников
Высшая	5	42%
1	3	25%

Возрастной состав педагогических работников

Возрастной состав	Количество педработников	% от числа всех пед.работников
Молодые специалисты	1	8%

От 30 до 40	4	33%
От 40 до 50 лет	2	17%
Старше	5	42%

Кадровая политика школы направлена на гуманизацию и демократизацию образовательного процесса, повышение профессионального мастерства учителя до уровня современных требований, определенных в национальной образовательной инициативе «Наша новая школа».

В системе дополнительного профессионального образования педагогические работники проходят повышение квалификации в установленные сроки.

Кроме того, в МБОУ СОШ №8 созданы условия для повышения профессионализма педагогов через организацию сетевого взаимодействия образовательных учреждений, через организацию внутришкольного обучения (семинары, мастер-классы, взаимопосещения уроков, открытые уроки), ведения постоянной методической поддержки, проведения комплексных мониторинговых исследований результатов образовательного процесса и эффективности инноваций.

Особую значимость приобретают курсы для учителей, принимающих детей в 1 класс в новом учебном году, с целью обучения способам организации образовательной деятельности и учебного сотрудничества на основе системно - деятельностного подхода. Все педагоги начальной школы на сегодняшний день прошли курсы повышения квалификации по теме «Педагогика и методика начального образования ФГОС начального общего образования и его реализация в области гуманитарного образования».

- На сегодняшний день в образовательном учреждении;
- разработана нормативно-правовая база ОУ в соответствии с требованиями ФГОС;
  - разработаны механизмы, призванные обеспечить организационное, научно-методическое и информационное сопровождение введения ФГОС;
  - определена оптимальная модель образовательного процесса, обеспечивающая организацию внеурочной деятельности учащихся;
  - осуществлено повышение квалификации учителей.

Функции специалистов, работающих в начальных классах:

№ п/п	Специалисты	Функции	Количество специалистов в начальной школе
1.	Учитель	Организация условий для успешного продвижения ребёнка в рамках образовательного процесса	11
2.	Социальный педагог	Помощь педагогу в выявлении условий, необходимых для развития ребёнка в соответствии с его возрастными и индивидуальными возможностями и социальными условиями	1
3.	Заместитель директора по ВР	Координация организации внеучебных видов деятельности младших школьников во внеурочное время.	1
4.	Библиотекарь	Предоставление доступа к информации, участие в процессе воспитания культурного	1

		и гражданского самосознания, содействие формированию информационной компетентности учащихся путём обучения поиска, анализа, оценки и обработки информации	
5.	Административный персонал	Обеспечение для специалистов ОУ условий для эффективной работы, организация и контроль и текущей организационной работы.	3

Взаимодействие с социальными партнерами:

Учреждения, объединения, организации и др.	Формы взаимодействия.
1. Управление образования	Оказание методической помощи
2. Дворец культуры «Современник»	Договор о сотрудничестве, проведение праздников, внеклассных мероприятий
3. Центр внешкольной работы	Организация внеурочной деятельности
4. Комиссия по делам несовершеннолетних при Администрации муниципального образования «Конаковский район».	работа с неблагополучными семьями и детьми группы риска
6. Межпоселенческая библиотека	Внеклассные мероприятия на базе библиотеки

Для повышения результативности в организации урочной и внеурочной деятельности младших школьников педагогами школы используются современные образовательные технологии:

Название технологии	Цель	Сущность	Механизмы
Проблемное обучение	Развитие познавательной активности, творческой самостоятельности обучающихся	Последовательное и целенаправленное выдвижение перед обучающимися познавательных задач, разрешая которые они активно усваивают знания.	Поисковые методы постановки познавательных задач
Развивающее обучение	Развитие личности школьника, его способностей	Ориентация учебного процесса на потенциальные возможности человека и их реализацию.	Вовлечение обучаемых в различные виды деятельности
Дифференцированное обучение	Создание оптимальных условий выявления задатков,	Усвоение учебного материала на различных	Методы индивидуального обучения

	развития интересов и индивидуальных способностей	планируемых уровнях, но не ниже обязательного, предусмотренного стандартом	
Игровое обучение	Обеспечение личностно – деятельного характера усвоения знаний, навыков и умений.	Самостоятельная познавательная деятельность, направленная на поиск, обработку, усвоение учебной информации в комфортных для ребенка условиях	Игровые методы вовлечения обучаемых в творческую деятельность
Проектное обучение, Исследовательская деятельность	Развитие познавательной активности, творческой самостоятельности, освоение учебного материала посредством решения учебно-исследовательских задач	Достижение общего результата в решении проблемы, овладение различными способами деятельности	Совместная учебно-познавательная деятельность, создание готового продукта
Информационное обучение	Формирование умения работать с информацией.	Развитие коммуникативных способностей, исследовательских умений, овладение компьютерной грамотностью	Диалоговый характер обучения, оптимальное сочетание индивидуальной и групповой работы

При формировании требований к отбору образовательных технологий мы учитываем, что все технологии, используемые в школьном образовании, имеют определенную преемственность.

Все педагоги работают над освоением методической темы или над педагогическим проектом, которые в той или иной мере связаны с поиском путей качественной реализации требований ФГОС.

Общее руководство научно-методической работой педагогов осуществляет методическое объединение учителей начальной школы.

Психолого-педагогические условия.

В школе работает комиссия по профилактике правонарушений при Совете учреждения. Оказывают консультационную и профилактическую помощь педагог-психолог. Финансовые условия

Оплата труда работников образовательного учреждения производится по НСОТ (новая система оплаты труда). Для поощрения работников используются стимулирующие выплаты в соответствии с Положением о стимулирующих выплатах.

Кроме этого из бюджета предусмотрены расходы на приобретение школьной мебели, оргтехники, методической и учебной литературы; повышение квалификации педагогических работников и другие нужды.

Контроль состояния системы условий осуществляется директором образовательного учреждения.

**Приложения**  
к основной образовательной  
программе начального  
общего образования

**Программно - методическое обеспечение образовательного процесса учебной литературой или иными информационными ресурсами Муниципального бюджетного общеобразовательного учреждения средней общеобразовательной школы №8**

**Начальное общее образование.**

**« Школа России»**

наименование учебных предметов.	Класс	Информация о рабочих программах учебного плана	Учебно- методическая литература (автор, название учебной литературы, место издания, издательство) и другие информационные ресурсы.
русский язык	1	Рабочая программа по русскому языку для 1 класса разработана на основе федерального государственного стандарта начального общего образования, Примерной программы начального общего образования и авторской программой Канакина В. П., Горецкий В.Г.	<p>1.Канакина В. П., Горецкий В. Г. и др. Русский язык. Рабочие программы. 1-4 классы. М.: Просвещение.</p> <p>2. Канакина В. П., Горецкий В. Г. Русский язык. Учебник. 1 класс. В 1 ч..Москва, Просвещение.</p> <p>3. Канакина В. П. Русский язык. Рабочая тетрадь. 1 класс. В 2 ч. М.: Просвещение.</p> <p>4. Дмитриева О.И. Поурочные разработки по русскому языку. 1 класс. М.:ВАКО.</p>
	2	Рабочая программа по русскому языку для 2 класса разработана на основе федерального государственного стандарта начального общего образования, Примерной программы начального общего образования и авторской программой Канакина В. П., Горецкий В.Г.	<p>1. Канакина В. П., Горецкий В. Г. и др. Русский язык. Рабочие программы. 1-4 классы. М.: Просвещение.</p> <p>2. Канакина В. П., Горецкий В. Г. Русский язык. Учебник. 2 класс в 2 частях.</p>



			<p>3. Канакина В. П. Русский язык. Рабочая тетрадь. 2 класс в 2 ч. М.: Просвещение.</p> <p>4. Ситникова Т.Н. и др. Поурочные разработки по русскому языку. 2 класс. М.: ВАКО.</p>
Литературное чтение	1	<p>Рабочая программа по литературному чтению для 1 класса разработана на основе федерального государственного стандарта начального общего образования, Примерной программы начального общего образования и авторской программой Климанова Л.Ф.</p>	<p>1. Климанова Л.Ф., Бойкина М.В. Литературное чтение. Рабочие программы. 1-4 классы М.: Просвещение.</p> <p>2. Азбука. Учебник. 1 класс. В 2 ч. В. Г. Горецкий, В.А. Кирюшкин, Л. А. Виноградская, М.В.Бойкина М.: Просвещение.</p> <p>3. Литературное чтение. Учебник. 1 класс. В 2 ч. Л. Ф. Климанова, В. Г. Горецкий, М.В.Бойкина, Л. А. Виноградская М.: Просвещение.</p> <p>4. Обухова Л.А.. Поурочные разработки по обучению грамоте. 1 класс. М.: ВАКО</p> <p>5 . Климанова Л.Ф. Поурочные разработки по литературному чтению 1 класс. М.: ВАКО.</p>

	2	<p>Рабочая программа по литературному чтению для 2 класса разработана на основе федерального государственного стандарта начального общего образования, Примерной программы начального общего образования и авторской программой Климанова Л.Ф.</p>	<p>1. Климанова Л.Ф., Бойкина М.В. Литературное чтение. Рабочие программы. 1-4 классы.</p> <p>2. Литературное чтение. Учебник. 2 класс. В 2 ч. Ч. 1 / (сост. Л. Ф. Климанова, В. Г. Горецкий, М. В. Голованова, Л. А. Виноградская).</p> <p>3. Литературное чтение. Учебник. 2 класс. В 2 ч. Ч. 2 / (сост. Л. Ф. Климанова, В. Г. Горецкий, М. В. Голованова, Л. А. Виноградская).</p> <p>4. Климанова Л. Ф. Чтение. Рабочая тетрадь. 2 класс.</p> <p>5. Кутявина С. В. Поурочные разработки по литературному чтению. 2 класс.</p> <p>М.: ВАКО.</p>
Математика	1	<p>Рабочая программа по математике для 1 класса разработана на основе федерального государственного стандарта начального общего образования, Примерной программы начального общего образования и авторской программой М. И. Моро.</p>	<p>1. М. И. Моро и др. Математика. Программа: 1-4 классы.</p> <p>2. Моро М.И., Волкова С. И., Степанов аС. В. Математика: Учебник: 1 класс: В 2 ч</p> <p>3. Моро М.И., Волкова С.И. Математика: Рабочая тетрадь: 1 класс: В 2 ч.</p> <p>М.: Просвещение.</p> <p>4. Волкова С.И. Математика: Проверочные работы: 1-4 класс.</p> <p>М.: Просвещение.</p>

			<p>5. Ситникова Т. Н. и др. Поурочные разработки по математике: 1 класс</p> <p>М.: ВАКО.</p>
	2	<p>Рабочая программа по математике для 2 класса разработана на основе федерального государственного стандарта начального общего образования, Примерной программы начального общего образования и авторской программой М. И. Моро</p>	<p>1. М. И. Моро и др. Математика. Программа: 1-4 классы.</p> <p>2. Моро М.И., Бантова М. А., Бельтюкова Г. В. Математика: Учебник: 2 класс: В 2 частях.</p> <p>3. Моро М.И., Волкова С.И. Математика: Рабочая тетрадь: 2 класс: В 2 ч.</p> <p>4. Волкова С.И. Математика: Проверочные работы: 1-4 класс.</p> <p>М.: Просвещение.</p> <p>5. Ситникова Т. Н. и др. Поурочные разработки по математике.</p> <p>М.: ВАКО.</p>
Окружающий мир	1	<p>Рабочая программа по окружающему миру для 1 класса разработана на основе федерального государственного стандарта начального общего образования, Примерной программы начального общего образования и авторской программой А.А Плешаков.</p>	<p>1. Примерная программа по окружающему миру. Москва, Просвещение.</p> <p>2. Плешаков А.А. Окружающий мир. Рабочие программы. 1-4 классы.</p> <p>М.: Просвещение.</p> <p>3. Окружающий мир: учеб. для 1 класса/ А.А.Плешаков. М.: Просвещение.</p> <p>4. Рабочая тетрадь к учебнику для 1 класса «Окружающий мир» / А.А.Плешаков.</p> <p>в 2 частях</p>

			<p>М.: Просвещение.</p> <p>5. Максимова Т. Н. Поурочные разработки по курсу «Окружающий мир»: 1 класс. – М.: ВАКО.</p> <p>6. Тесты к учебнику для 1 класса «Окружающий мир» / А.А.Плешаков.</p> <p>М.: Просвещение .</p>
	2	<p>Рабочая программа по окружающему миру для 2 класса разработана на основе федерального государственного стандарта начального общего образования, Примерной программы начального общего образования и авторской программой А.А Плешаков.</p>	<p>1. Примерная программа по окружающему миру. Москва, Просвещение.</p> <p>2. Плешаков А.А. Окружающий мир. Рабочие программы. 1-4 классы. М.: Просвещение.</p> <p>3. Окружающий мир: учеб. для 2 класса. А.А.Плешаков. М.: Просвещение</p> <p>4. Рабочая тетрадь к учебнику для 2 класса «Окружающий мир» / А.А.Плешаков. М.: Просвещение.</p> <p>5. Максимова Т. Н. Поурочные разработки по курсу «Окружающий мир»: 2 класс. М.: ВАКО.</p>
Музыка	1	<p>Рабочая программа по музыке для 1 класса составлена на основе федерального компонента государственного образовательного стандарта начального общего образования, примерной программы начального общего образования и авторской программой Е. Д Критская, по предмету «Музыка»</p>	<p>1. Музыка. 1-4 классы. Методическое пособие. Е. Д Критская, Г.П. Сергеева, Т.С. Шмагина. М.: Просвещение.</p> <p>2. Музыка. Книга для учителя. Методические рекомендации к учебному комплексу «Музыка» (1-4 кл.)</p>

			Таганрог. «Айкэн».
	2	Рабочая программа по музыке для 2 класса разработана на основе федерального компонента государственного образовательного стандарта начального общего образования, примерной программы начального общего образования и авторской программой Е. Д Критская, по предмету «Музыка»	1. Музыка. 1-4 классы. Методическое пособие. Е. Д Критская, Г.П. Сергеева, Т.С. Шмагина. -2-е изд. М.: Просвещение. 2. Музыка. Книга для учителя. Методические рекомендации к учебному комплексу «Музыка» (1-4 кл.) Таганрог. «Айкэн».
Изобразительное искусство	1	Рабочая программа по изобразительному искусству для 1 класса разработана в соответствии с требованиями федерального государственного образовательного стандарта начального общего образования, примерной программой начального общего образования и авторской программой Неменский Б. М. «Изобразительное искусство. 1-4 классы».	1. Неменский Б. М. Неменская Л. А. Горяева Н. А. Питерских А. С. Изобразительное искусство. Рабочие программы. Предметная линия учебников 1-4 классы: пособие для учителей общеобразовательных учреждений. М.: Просвещение. 2. Б. М. Неменский, Л.А Неменская. Коротеева Е. И. Изобразительное искусство: 1-4 кл.: методическое пособие. – 3-е изд. М.: Просвещение.

	2	Рабочая программа по изобразительному искусству для 2 класса разработана в соответствии с требованиями федерального государственного образовательного стандарта начального общего образования, примерной программой начального общего образования и авторской программой Неменский Б. М, «Изобразительное искусство. 1-4 классы».	<p>1. Неменский Б. М., Неменская Л. А., Горяева Н. А., Питерских А. С. Изобразительное искусство. Рабочие программы. Предметная линия учебников 1-4 классы: пособие для учителей общеобразовательных учреждений.</p> <p>М.: Просвещение.</p> <p>2. Неменский Б. М., Неменская Л. А., Коротева Е. И. Изобразительное искусство: 1-4 кл.: методическое пособие. – 3-е изд. М.: Просвещение.</p>
Физическая культура	1	Рабочая учебная программа по предмету «физическая культура» для обучающихся 1-4 классов разработана в соответствии с требованиями федерального государственного образовательного стандарта начального общего образования, примерной программой начального общего образования и авторской В.И. Лях, А.А. Зданевич.	<p>1.Лях В.И., Зданевич А.А. Комплексная программа физического воспитания учащихся 1-11 классов. М.: Просвещение.</p> <p>2. В.И. Ляха. А.А. Зданевича Физкультура 1-11 классы: / авт.-сост. А.Н. Каинов, К.И. Курьерова. Волгоград: Учитель</p> <p>3.Гойхман П.Н., Трофимов О.Н. Легкая атлетика в школе. М.: Физкультура и спорт.</p>
	2	Рабочая учебная программа по предмету «физическая культура» для обучающихся 1-4 классов разработана в соответствии с требованиями федерального государственного образовательного стандарта начального общего образования, примерной программой начального общего образования и авторской В.И. Лях, А.А. Зданевич.	<p>1.Лях В.И., Зданевич А.А. Комплексная программа физического воспитания учащихся 1-11 классов. М.: Просвещение.</p> <p>2. В.И. Ляха. А.А. Зданевича Физкультура 1-11 классы: / авт.-сост. А.Н. Каинов, К.И. Курьерова. Волгоград: Учитель</p> <p>3.Гойхман П.Н., Трофимов О.Н. Легкая атлетика в школе, М.: Физкультура и спорт.</p>
Технология	1	Рабочая программа учебного предмета «Технология» разработана в соответствии с требованиями Федерального	<p>1.Лутцева. Е.А.,Зуева Т.П.: Программа «Технология 1-4» .</p> <p>2. Лутцева. Е.А.,Зуева Т.П</p>

		государственного общеобразовательного стандарта, примерной программы по технологии и авторской программы «Технология» Лутцева. Е.А., Зуева Т.П	Технология: Учебник: 1 класс. М.: Просвещение.
	2	Рабочая программа учебного предмета «Технология» разработана в соответствии с требованиями Федерального государственного общеобразовательного стандарта, примерной программы по технологии и авторской программы «Технология» Лутцева. Е.А., Зуева Т.П	1. Лутцева. Е.А., Зуева Т.П .: Программа «Технология 1-4» . 2. Лутцева. Е.А., Зуева Т.П Технология: Учебник: 2 класс. М.: Просвещение
иностранн ый язык (английский язык)	2	Рабочая программа по английскому языку для 2 класса разработана на основе федерального государственного стандарта начального общего образования, Примерной программы начального общего образования и авторской программой Н.И Быковой, Дж Дули, М.Д Поспеловой.	1. Н.И Быкова, Дж Дули, М.Д Поспелова, В.Эванс. Учебник « Английский язык». 2 класс для общеобразовательных учреждений. М.: Просвещение.

Приложение 2.

## **Программа мониторинга уровня сформированности универсальных учебных действий в начальной школе.**

**Краткая аннотация:** программа составлена на основе методического пособия под ред. А. Г. Асмолова «Как проектировать универсальные учебные действия в начальной школе». Программа рекомендована для осуществления психолого-педагогического сопровождения учебного процесса в условиях реализации ФГОС в начальной школе.

В широком значении термин «универсальные учебные действия» означает умение учиться, т.е. способность субъекта к саморазвитию и самосовершенствованию путем сознательного и активного присвоения нового социального опыта. В более узком (собственно психологическом) значении этот термин можно определить как совокупность способов действия учащегося (а также связанных с ними навыков учебной работы), обеспечивающих самостоятельное усвоение новых знаний, формирование умений, включая организацию этого процесса.

В составе основных видов универсальных учебных действий, соответствующих ключевым целям общего образования, можно выделить четыре блока:

- 1) *личностный;*
- 2) *регулятивный (включающий также действия саморегуляции);*
- 3) *познавательный;*
- 4) *коммуникативный.*

**Цель мониторинга уровня сформированности УУД:** получение объективной информации о состоянии и динамике уровня сформированности универсальных учебных действий у младших школьников в условиях реализации федеральных государственных стандартов нового поколения.

### **Задачи мониторинга:**

1. Отработка механизмов сбора информации об уровне сформированности УУД;
2. Выявление и анализ факторов, способствующих формированию УУД;
3. Апробация технологических карт и методик оценки уровня сформированности УУД;
4. Формирование банка методических материалов для организации и проведения мониторинга уровня сформированности УУД на: ступени начального образования;
5. Обеспечение преемственности и единообразия в процедурах оценки качества результатов дошкольного, и начального школьного образования в условиях внедрения ФГОС нового поколения;
6. Разработка и апробация системы критериев и показателей уровня сформированности УУД у обучающихся на начальной ступени образования.

### **Объекты мониторинга:**

1. Универсальные учебные действия младших школьников;
2. Психолого-педагогические условия обучения;
3. Педагогические технологии, используемые в начальной школе.



**Условия реализации программы мониторинга** банк диагностических методик, технологические карты, кадровый ресурс.

**Срок реализации программы** 4 года (начальная ступень образования). Программа мониторинга представляет собой лонгитюдное исследование, направленное на отслеживание индивидуальной динамики уровня сформированности УУД на ступени начального образования.

**Области применения данных мониторинга:** данные, полученные в ходе мониторинга, используются для оперативной коррекции учебно-воспитательного процесса.

### **Система критериев и показателей уровня сформированности УУД**

Критериями оценки сформированности универсальных учебных действий обучающихся выступают:

1. соответствие возрастно-психологическим нормативным требованиям;
2. соответствие свойств универсальных действий заранее заданным требованиям;
3. сформированность учебной деятельности у учащихся, отражающая уровень развития метапредметных действий, выполняющих функцию управления познавательной деятельностью учащихся.

Возрастно-психологические нормативы формулируются для каждого из видов УУД с учетом стадийности их развития.

### **Методы сбора информации:**

- анкетирование;
- тестирование;
- наблюдение;
- беседа.

### **Возрастные особенности развития личностных универсальных учебных действий у младших школьников**

В начале школьного обучения личностные универсальные учебные действия **самоопределения, смыслообразования и нравственно-этической ориентации** определяют личностную готовность ребенка к обучению в школе. **Личностная готовность** включает мотивационную и коммуникативную готовность, сформированное Я-концепции и самооценки, эмоциональную зрелость ребенка. Сформированность социальных мотивов (стремление к социально значимому статусу, потребность в социальном признании, мотив социального долга), а также учебных и познавательных мотивов определяет, мотивационную готовность первоклассника. Существенным критерием мотивационной готовности является первичное соподчинение мотивов с доминированием учебно-познавательных. Сформированность Я-концепции и самосознания характеризуется осознанием ребенком своих физических возможностей, умений, нравственных качеств, переживаний (личное сознание), характера отношения к нему взрослых, определенным уровнем развития способности адекватно и критично оценивать свои достижения и личностные качества. Эмоциональная готовность к обучению выражается в освоении ребенком социальных норм проявления чувств и в способности регулировать свое поведение на основе эмоционального

предвосхищения. Ее показателем является развитие высших чувств — нравственных переживаний (чувство гордости, стыда, вины), интеллектуальных чувств (радость познания), эстетических чувств (чувство прекрасного). Выражением и квинтэссенцией личностной готовности к школе является сформированность внутренней позиции как готовности принять новую социальную позицию и роль ученика, предполагающей высокую учебно-познавательную мотивацию.

**Внутренняя позиция школьника** является возрастной формой самоопределения в старшем дошкольном возрасте (Л.И. Божович). Социальная ситуация развития при переходе от дошкольного к Младшему школьному возрасту характеризуется, с одной стороны, объективным изменением места ребенка в системе социальных отношений, с другой стороны, субъективным отражением этого нового положения в переживаниях и сознании ребенка. Именно неразрывное единство двух этих аспектов определяет перспективы и зону ближайшего развития ребенка в этом переходном периоде. Субъективный аспект социальной ситуации развития — внутренняя позиция ребенка — понятие, введенное Л.И. Божович для обозначения совокупной характеристики той системы внутренних факторов, которая преломляет и опосредствует воздействия среды, определяя формирование у ребенка основных психологических новообразований в этом возрасте. Фактического изменения социальной позиции ребенка недостаточно для изменения направленности и содержания его развития. Для этого необходимо, чтобы эта новая позиция была принята и осмыслена самим ребенком и отражена в обретении новых смыслов, связанных с учебной деятельностью и новой системой школьных отношений. Только благодаря этому становится возможной реализация нового потенциала развития субъекта. Внутренняя позиция выступает центральным компонентом структуры психологической готовности к школе, определяя динамику освоения ребенком действительности школьной жизни. Отношение к школе, учению и поведение в процессе учебной деятельности, характеризующее сформированность внутренней позиции школьника, исследовали такие ученые, как М.Р. Гинзбург, Н.И. Гуткина, В.В. Давыдов, А.З. Зак, Т.А. Нежнова, К.Н. Поливанова, Д.Б. Эльконин. Непринятие нового социального статуса и роли ученика, незрелость школьной мотивации, двойственное, а в некоторых случаях негативное отношение ребенка к школе значительно осложняет ход нормативного возрастного развития в младшем школьном возрасте и адаптацию к школе.

#### **Критерии сформированности внутренней позиции школьника:**

- положительное отношение к школе, чувство необходимости учения, т. е. в ситуации необязательного посещения школы ребенок продолжает стремиться к занятиям специфически школьного содержания;
- проявление особого интереса к новому, собственно школьному содержанию занятий, что отражается в предпочтении уроков школьного типа урокам дошкольного типа, в наличии адекватного содержательного представления о подготовке к Школе;
- предпочтение классных коллективных занятий индивидуальным занятиям дома, положительное отношение к школьной дисциплине, направленной на поддержание общепринятых норм поведения в школе; предпочтение социального способа оценки своих знаний — отметки дошкольным способом поощрения (сладости, подарки) (Д.Б. Эльконин, А.Л. Венгер, 1988).

#### **Можно выделить следующие уровни сформированности внутренней позиции школьника на седьмом году жизни:**

- отрицательное отношение к школе и поступлению в школу;
- положительное отношение к школе при отсутствии ориентации на содержание школьной учебной действительности (сохранение дошкольной ориентации). Ребенок хочет пойти в школу, но при сохранении дошкольного образа жизни;
- возникновение ориентации на содержательные моменты школьной действительности и образец; «хорошего ученика», но при сохранении приоритета социальных аспектов школьного

образа жизни по сравнению с учебными;

— сочетание ориентации на социальные и собственно учебные аспекты школьной жизни.

**Развитие мотивов учения** является важным показателем сформированности внутренней позиции школьника. Старших дошкольников привлекает учение как серьезная содержательная деятельность, имеющая социальное значение (Л.И. Божович, 1968).

Решающую роль для формирования мотивационной готовности к обучению имеет развитие познавательной потребности ребенка, а именно интерес к собственно познавательным задачам, к овладению новыми знаниями и умениями. Произвольность поведения и деятельности обеспечивает соподчинение мотивов — способность ребенка подчинять свои импульсивные желания сознательно поставленным целям. В этой связи возникают и формируются новые моральные мотивы — чувство долга и ответственность.

Общий перечень мотивов, характерных для перехода от дошкольного к начальному образованию:

1. Учебно-познавательные мотивы.
2. Широкие социальные мотивы (потребность в социально значимой деятельности, мотив долга).
3. Позиционный мотив, связанный со стремлением занять новое положение в отношениях с окружающими.
4. Внешние мотивы (власть и требования взрослых, утилитарно-прагматическая мотивация и т. д.).
5. Игровой мотив.
6. Мотив получения высокой оценки.

При неадекватности мотивов учения можно прогнозировать низкую/относительно низкую успеваемость. Создается замкнутый круг — мотивационная незрелость препятствует формированию учебной деятельности и провоцирует низкую успешность обучения, а несформированность учебной деятельности и систематический неуспех ребенка приводит к дальнейшему снижению мотивации. Если доминирует мотив получения хороших оценок, то это приводит к таким нарушениям школьной системы требований, как списывание и подделывание отметок в дневнике и в тетради.

### **Самоопределение и смыслообразование**

Самоопределение является ключевой задачей развития в юношеском возрасте (Э. Эрикссон, Р. Хевигхерст, Р. Бернс, И.С. Кон, М.Р. Гинзбург, Н.С. Пряжников и др.). Однако уже в самом раннем возрасте происходит формирование личности ребенка, подготавливающее успешность будущего жизненного и профессионального самоопределения. В младшем школьном возрасте развиваются Я-концепция и основы идентичности личности, в первую очередь социальной идентичности (семейной, этнической, гражданской, групповой). Рассмотрим становление **основ идентичности, Я-концепции и самооценки** как результат личностного, действия самоопределения и их роль в образовательном процессе. Следствием определения «Я» в указанных формах (самоопределение) является порождение системы смыслов, находящих отражение в отношении ребенка к школе, учению, семье, сверстникам, к себе и социальному миру. Наиболее показательна в контексте смысловой ориентации школьника **мотивация учения**.

Применительно к начальной школе выделяют две группы мотивов:

- 1) **мотивы (учебные и познавательные)**, связанные с собственно учебной деятельностью и ее прямым продуктом, самим развивающимся субъектом учебной деятельности;
- 2) **мотивы (социальные, позиционные; в том числе статусные, узколичностные)**, связанные с косвенным продуктом учения (М.В. Матюхина, 1984). Формирование широких познавательных мотивов учения у младших школьников тесно связано с

усвоением теоретических знаний и ориентацией на обобщенные способы действий (Д.Б. Эльконин, В.В. Давыдов, А.К. Маркова). Содержание и формы организации учебной деятельности и учебного сотрудничества являются ключевым фактором, определяющим мотивационный профиль учащихся. Адекватной системой мотивов для начальной школы следует признать сочетание познавательных, учебных, социальных мотив и мотивации достижения.

**Развитие учебных и познавательных мотивов в начальной школе требует от учителя организации следующих условий:**

- создание проблемных ситуаций, активизация творческого отношения учащихся к учебе;
  - формирование рефлексивного отношения школьника к учению и личностного смысла учения (осознание учебной цели и связи последовательности задач с конечной целью);
  - обеспечение учеников необходимыми средствами решения задач, оценивание знаний учащегося с учетом его новых достижений;
  - организация форм совместной учебной деятельности, учебного сотрудничества.

В исследованиях роли учебной деятельности в развитии самооценки младшего школьника (Г.А. Цукерман, 1997, 1999, 2000) было показано, что рефлексивная самооценка развивается благодаря тому, что ученик сам участвует в оценивании, в выработке критериев оценки и их применении к разным ситуациям. - В связи с этим учителю необходимо научить ребенка фиксировать свои изменения и адекватно выразить их в речи.

**Развитие рефлексивной самооценки основывается на следующих действиях:**

- сравнение ребенком своих достижений;
- сравнение ребенком своих достижений вчера и сегодня и выработка на этой основе предельно конкретной дифференцированной самооценки;
- предоставление ребенку возможности осуществлять большое количество равнодостоинных выборов, различающихся аспектом оценивания, способом действия, характером взаимодействия, и создание условий для осознания и сравнения оценок, полученных сегодня и в недавнем прошлом. Умение ребенка фиксировать свои изменения и понимать их является необходимой составляющей развития способности ребенка управлять своей деятельностью и связано напрямую с регулятивными действиями (Г.А. Цукерман, 2000). Таким образом, знание ученика о собственных возможностях и их ограничениях, способность определить границу этих возможностей, знания и незнания, умения и неумения являются генеральной линией становления самооценки на начальной ступени образования. Важное условие развития самооценки — становление рефлексивности, которая проявляется в умении анализировать собственные действия, видеть себя со стороны и допускать существование других точек зрения. Рост самооценки должен сопровождаться такими

приобретениями, как  
широта диапазона критериев оценок, их соотнесенность, обобщенность,  
отсутствие  
категоричности, аргументированность, объективность (А.В. Захарова, 1993).  
Замечено, что  
дети с рефлексивной самооценкой более коммуникабельны, чутко улавливают  
требования  
сверстников, стремятся им соответствовать, тянутся к общению с ними и  
хорошо  
принимаются сверстниками. Недостаточное усвоение содержания нравственных  
качеств  
личности, отсутствие рефлексивности при самооценке ведет к ограничению ее  
регулятивных  
функций: появляется конфликтность, настороженность в отношении со  
сверстниками. Таким  
образом, развитие самооценки и личностного действия оценивания себя  
является условием  
развития личностной саморегуляции как важного вида регулятивных действий и  
коммуникативных действий в младшем школьном возрасте.

**Существует два варианта нарушения развития самооценки:**

1. **Заниженная самооценка.** Симптомы заниженной самооценки: тревожность, неуверенность ребенка в своих силах и возможностях, отказ от трудных (объективно и субъективно) заданий, феномен «выученной беспомощности» (М. Селигман). Пути коррекции заниженной самооценки — адекватная оценка учителя с акцентом на достижения ребенка, даже если он и не дает правильного итогового результата; адекватное описание того, что уже достигнуто и что еще нужно сделать для достижения цели.
2. **Завышенная самооценка.** Завышенная самооценка проявляется в таких особенностях поведения, как доминирование, демонстративность, неадекватная реакция на оценку учителя, игнорирование своих ошибок, отрицание неуспеха.

Здесь необходимо спокойное и доброжелательное отношение учителя, адекватная оценка, не затрагивающая личности самого учащегося, продуманная система требований, доброжелательность и поддержка, оказание помощи в том, что составляет трудности для ученика. Неадекватно завышенная самооценка к моменту завершения начального образования обнаруживает себя в феномене «аффекта неадекватности» (М.С. Неймарк) как сложном эмоционально-поведенческом комплексе, обусловленном актуализацией системы защитных механизмов личности, не позволяющих ориентироваться в регуляции поведения на адекватную реалистическую самооценку. Личностная саморегуляция, основанная на самооценке школьника, обеспечивается включенностью в мотивационно-смысловую сферу личности, формированием в ходе учебной деятельности рефлексивного отношения к себе, нравственно-этическим оцениванием ребенком своих поступков на основе усвоения системы нравственных норм; развитием мышления, позволяющим дифференцировать самооценку по содержанию.

Роль школьного оценивания в становлении рефлексивной самооценки учащегося чрезвычайно велика. Ожидания педагога в отношении успешности своих учеников в значительной степени оправдываются (так называемый эффект Пигмалиона). Ярким примером подобного эффекта может служить результат искусственного деления учащихся на группы «по способностям». Такое деление нередко приводит к тому, что у детей, попавших в слабую группу, понижается уровень развитых способностей. Объяснение этого феномена

связано с тем, что рефлексивная самооценка определяет Особенности мотивации учащихся, в том числе соотношение мотивации достижений и избегания неудач. Широко распространенное в школах явление «выученной беспомощности» состоит в уверенности ученика в том, что успех и неудачи в учении не зависят от его целенаправленной деятельности и усилий, и сопровождается переживанием собственного бессилия и беспомощности, появлением тревожности и беспричинным снижением настроения. Возникновение этого негативного явления связано с каузальной атрибуцией (причинами, которыми ученик объясняет свой неуспех). Было изучено влияние формирования общепознавательных действий на объяснение учащимися причин успеха (М.М. Далгатова, 1994). Под каузальной атрибуцией понимается процесс интерпретации причин своего и чужого поведения (Х. Хекхаузен). Б. Вайтер дал классификацию четырех типов атрибуции, влияющих на мотивацию учения и включающих такие факторы, как способность, усилие, трудность задания и везение. Другими словами, учащиеся начальной школы могут объяснять свой неуспех в учении либо недостатком способностей, либо низким уровнем старания, либо объективной сложностью задания, либо случайностью (повезло, не повезло). Причины неуспеха различаются по локусу (направленности) контроля (внешний или внутренний), по стабильности и по возможности субъекта.

**Психолого-педагогические** условия, способствующие адекватному пониманию обучающимися начальной школы причин; неуспеха, являются:

- обеспечение успешности в учебе за счет организации ориентировки ученика в учебном содержании и усвоения системы научных знаний;
- положительная обратная связь и поощрительное подкрепление усилий учеников через адекватную систему оценивания учителем и отказ от негативных оценок. Адекватная система оценивания включает адекватное описание степени достижения обучающимся учебной цели, допущенные ошибки, их причины, способы преодоления ошибок и исключает прямые оценки личности самого ученика;
- стимулирование активности и познавательной инициативы ребенка, отсутствие жесткого контроля в обучении;
- ориентация учеников на то, что неуспех обусловлен недостаточностью усилий, и перенос акцента на чувство ответственности самого обучающегося;
- формирование адекватных реакций учеников на неуспех и поощрение усилий в преодолении трудностей; развитие проблемно-ориентированного способа совладания с трудными ситуациями;
- ориентация учителей на необходимость учета индивидуально-психологических особенностей учащихся и зону ближайшего развития.

## **Основные характеристики личностного развития учащихся начальной школы**

### ***Самоопределение***

1. Формирование основ гражданской идентичности личности:
  - чувства сопричастности своей Родине, народу и истории и гордости за них, ответственности человека за благосостояние общества;
  - осознания этнической принадлежности и культурной идентичности на основе осознания «Я» как гражданина России.
2. Формирование картины мира культуры как порождения трудовой предметно-преобразующей деятельности человека:

- ознакомление с миром профессий, их социальной значимостью и содержанием.
- 3. Развитие Я-концепции и самооценки личности:
  - формирование адекватной позитивной осознанной самооценки и самопринятия.

**Смыслообразование**

Формирование ценностных ориентиров и смыслов учебной деятельности на основе:

- развития познавательных интересов, учебных мотивов;
- формирования мотивов достижения и социального признания;
- мотива, реализующего потребность & социально значимой и социально оцениваемой деятельности.

**Нравственно-этическая ориентация включает:**

- формирование единого, целостного образа мира при разнообразии культур, национальностей, религий; отказ от деления на «своих» и «чужих»; уважение истории и культуры всех народов, развитие толерантности;
- ориентацию в нравственном содержании и смысле как собственных поступков, так и поступков окружающих людей, развитие: этических чувств (стыда, вины, совести) как регуляторов морального поведения;
- знание основных моральных норм (справедливое распределение, взаимопомощь, правдивость, честность, ответственность);
- выделение нравственного содержания поступков на основе различения конвенциональных, персональных и моральных норм;
- формирование моральной самооценки;
- развитие доброжелательности, доверия и внимательности к людям, готовности к сотрудничеству и дружбе, оказанию помощи тем, кто в ней нуждается;
- развитие эмпатии и сопереживания, эмоционально-нравственной отзывчивости;
- формирование установки на здоровый и безопасный образ жизни, нетерпимости и умения противостоять действиям и влияниям, представляющим угрозу для жизни, здоровья, безопасности личности и общества в пределах своих возможностей;
- формирование чувства прекрасного и эстетических чувств на основе знакомства с мировой и отечественной художественной культурой.

**технологическая карта формирования личностных УУД в начальной школе**

УУД	Нормативный показатель	Класс	Уровни сформированности			Диагностика	
			Высокий	Средний	Низкий	Учитель	Психолог

	УУД						
Само оценка	1	<ul style="list-style-type: none"> <li>- чувство необходимости учения.</li> <li>- формирование своей точки зрения.</li> <li>- предпочтение уроков «школьного» типа урокам «дошкольного» типа:</li> <li>- адекватное содержание представленное о школе:</li> <li>- предпочтение классных коллективных занятий индивидуальным занятиям дома.</li> <li>- предпочтение социального способа оценки своих знаний</li> </ul> <p><b>Рекомендации:</b> поддержка и развитие приобретенных положительных личностных качеств. организация деятельности и на помощь другим людям. развитие эмпатий.</p>	<ul style="list-style-type: none"> <li>- по</li> <li>ло</li> <li>ж</li> <li>ит</li> <li>ел</li> <li>ьн</li> <li>ое</li> <li>от</li> <li>но</li> <li>ш</li> <li>ен</li> <li>ие</li> <li>к</li> <li>ш</li> <li>ко</li> <li>ле</li> <li>:</li> <li>- од</li> <li>ие</li> <li>нт</li> <li>аш</li> <li>ия</li> <li>на</li> <li>со</li> <li>ле</li> <li>рж</li> <li>ат</li> <li>ел</li> <li>ьн</li> <li>ые</li> </ul> <p>моменты</p> <p>действительности и образец «хорошего ученика»,</p>	<ul style="list-style-type: none"> <li>- отрицательное отношение к школе и поступлению в школу</li> <li>- Ребенок хочет пойти в школу, но при сохранении дошкольного образа жизни.</li> </ul> <p><b>Рекомендации</b> : консультация специалистов. поощрения за результат, давать небольшие поручения. но с достижимым положительным результатом.</p>	Тест на определение самооценки «Лесенка»		
Самопознание и самоопределение			<b>Рекомендации</b>				



			<p>: состояние психоэмоциональное состояние ребенка, самостоятельную деятельность на уроке.</p>			
2	<ul style="list-style-type: none"> <li>- чувство необходимости учения.</li> <li>- формируется собственная точка зрения.</li> <li>- предпочтение социального способа оценки своих знаний.</li> </ul> <p><b>Рекомендации:</b> поддержка и развитие приобретенных положительных личностных качеств. организация деятельности на помощь другим людям. развитие эмпатии.</p>	<p>положительное отношение к школе: Проявляет собственную точку зрения в отдельных вопросах.</p> <p>Частично зависит от ситуации и успеха.</p> <p><b>Рекомендации:</b> : заинтересованность деятельностью ребенка, состояние психоэмоциональное состояние ребенка, самостоятельную деятельность на уроке.</p>	<p>Посещение школы с целью общения со сверстниками.</p> <p>Нет стремления иметь собственную точку зрения. Полностью зависит от ситуации успеха.</p> <p>Тенденция к переоценке достигнутых результатов и возможностей.</p> <p><b>Рекомендации:</b> консультация специалистов, поощрения за результат, давать небольшие поручения, но с достижимым положительным результатом</p>		<p>Тест на определение самооценки «Лесенка»</p>	
3	<ul style="list-style-type: none"> <li>- чувство необходимости учения.</li> <li>- адекватное оппелеление залач саморазвития. решение</li> </ul>	<p>- адекватность выделения качеств хорошего ученика (успеваемость, выполнение</p>	<p>Неумение адекватно опенить свои способности. Самооценка ситуативна.</p>		<p>«Лесенка»</p>	

		<p>которых необходим о для реализации требований поли «хороший ученик»),</p> <p>Рекомендации: поддержка и развитие приобретенных положительных личностных качеств. организация деятельности на помощь другим людям. развитие эмпатии.</p>	<p>норм школьной жизни, положительные отношения с одноклассниками и учителем, интерес к учению)</p> <p>Рекомендации проявлять заинтересованность деятельностью ребенка. стабилизировать, психоэмоциональное состояние ребенка, организовать самостоятельную деятельность на уроке,</p>	<p>Рекомендации: консультация специалистов, поощрения за результат, создать ситуацию успешности среди одноклассников, давать небольшие поручения, но с достижимым положительным результатом</p>		
4	<p>-адекватное представление о себе как личности и своих способностях, осознание способов поддержания своей самооценки,</p> <p>Рекомендации: поддержка и развитие приобретенных положительных личностных качеств. организация деятельности на помощь другим людям. развитие эмпатии.</p>	<p>- выполнение норм школьной жизни, положительные отношения с одноклассниками и учителем, интерес к учению</p> <p>Рекомендации: проявлять заинтересованность деятельностью ребенка, стабилизировать</p>	<p>Неумение адекватно оценить свои способности. Самооценка ситуативна Самооценка зависит не только от оценки учителя, но и от процессов самопознания и обратной связи со значимым окружением. Рекомендации: консультация специалистов, поощрения за результат, создать ситуацию</p>		«Лесенка»	

				ь, психоэмоциона льное состояние ребенка, организовать самостоятельную деятельность на уроке.	успешности среди одноклассников, поручение небольших поручений, но с достижимым положительным результатом		
Смыслообразование	Мотивация	1	<ul style="list-style-type: none"> <li>- интерес к новому:</li> <li>- сформированность <i>учебных</i> мотивов</li> <li>- стремление к получению высоких оценок,</li> </ul> <p>Рекомендации: способствовать развитию высокой учебной мотивации и уровня притязаний.</p>	<ul style="list-style-type: none"> <li>- частично сформирован интерес к новому:</li> <li>- частично сформированы <i>учебные</i> мотивы,</li> <li>- стремление получить хорошие оценки,</li> </ul> <p>Рекомендации: формирование мотивации достижения и успеха.</p>	<p>к школе безразличен;</p> <ul style="list-style-type: none"> <li>- сформированность <i>учебных</i> мотивов в незначительной степени.</li> <li>- Рекомендации: консультирование специалиста по включению ребенка в активную деятельность на основе использования его интересов.</li> </ul>		Анкета для первоклассников по оценке уровня школьной мотивации
		2	<ul style="list-style-type: none"> <li>- формируются познавательные мотивы и интересы.</li> <li>- сформированы учебные</li> </ul>	<ul style="list-style-type: none"> <li>- частично сформированы <i>познавательные</i> мотивы и интерес</li> </ul>	<p>к школе безразличен: -преобладает плохое настроение, - учебный материал усваивает</p>		

			<p>мотивы. - желание учиться желание выполнять согласно школьному распорядку,</p> <p>Рекомендации: Включить в учебный процесс мероприятия по формированию социальных навыков представления своих результатов</p>	<p>ы.</p> <p>- в стадии формирования учебные мотивы;</p> <p>Рекомендации: организация учебного процесса на поиск решений, Приводящих к открытию</p>	<p>фрагментарно</p> <p>- к занятиям интерес не проявляет</p> <p>Рекомендации: :-консультация специалистов; организация успеха в рамках учебной программы.</p>		
3		<p>- сформированы познавательные мотивы и интересы.</p> <p>- сформирована ответственность социальных мотивов в (чувство долга. ответственность),</p> <p>Рекомендации: - учебный процесс ориент</p>	<p>- частично сформированы познавательные мотивы и интересы, - частично сформированы социальные мотивы (чувство долга. ответственность).</p> <p>- склонность выполнять обязанности.</p> <p>- ориенти</p>	<p>- сформирована мотивация избегания Наказания, фиксация на неуспешности</p> <p>Рекомендации: - консультация специалиста.</p> <p>- найти зоны успешности ребенка.</p> <p>- ориентировать на внеурочную деятельность.</p>		<p>Мотивация учения и эмоционального отношения к учению (А.Д. Андреева)</p>	

			<p>идо вать на фор мир ова ние инт ерес а к тру дны м зада ния м</p>	<p>дова н на внеу рочн ую деят ельно сть(к ружк и. секц ии) Реко менд ации:</p> <p>чтобы стабилизироват ь мотивацию в учебной деятельности включать ребенка в проектно- исследовательс кую деятельность, привлекать к участию в различных конкурсных программах и олимпиадах.</p>			
4	<p>Ученик: - устанавливает связи между учением и будущей профессиональн ой деятельностью, - стремится к самоизменению – приобретению новых знаний и умений; - мотивирован на высокий результат учебных достижений Рекомендации: Привлечение ученика к проектно- исследовательской деятельности, участие в конкурсах и</p>	<p>Ученик:  - частично устанавливает связи  Между учением и будущей  профессиональ ной деятельностью;  - стремится к приобретению</p>	<p>-частично сформированы  познавательные мотивы  и интересы,  - частично сформированы  социальные мотивы  (чувство долга, ответственности),</p>				

			<p>олимпиадах выше школьного уровня</p> <p>новых знаний и умений</p> <p>по предметам, которые нравятся.</p> <p>Рекомендации:</p> <p>Придание личностного смысла учебной деятельности школьника,</p> <p>через проектную и исследовательскую деятельность</p>	<p>-склонность выполнять</p> <p>облегченные задания,</p> <p>- ориентировать на внеурочную деятельность,</p> <p>-слабо ориентирован на процесс обучения.</p> <p>Рекомендации:</p> <p>-консультация специалистов,</p> <p>-использовать облегченные виды работ,</p> <p>дифференцированные задания на уроках</p>		
Нравственно-этическая	1	<p>- ориентирован на моральную норму (справедливого распределения, правдивости)</p> <p>- учитывает чувства и эмоции субъекта при нарушении моральных норм, чувствительны к несправедливости,</p> <p>- имеет начальное представление о нравственных нормах</p> <p>Рекомендации:</p> <p>- закрепить сформированные моральные нормы через совместную деятельность со</p>	<p>- ориентирован на моральную норму(справедливого распределения, взаимопомощи, правдивости)</p> <p>- частично учитывает чувства и эмоции субъекта при</p>	<p>-неправильное представление о моральных нормах,</p> <p>- низкий уровень развития эмпатии,</p> <p>Рекомендации:</p> <p>-консультации специалистов,</p> <p>-стимулирование</p>	Методика	<p>«Что такое хорошо, что такое плохо»</p>

			<p>сверстниками.</p> <p>нарушении моральных норм,</p> <p>- имеет правильное представление о моральных нормах, но недостаточно точное и четкое</p> <p>Рекомендации:</p> <p>- формирование основ толерантности,</p> <ul style="list-style-type: none"> <li>- развитие эмпатии,</li> <li>- расширить представления о моральных нормах.</li> </ul>	<p>чувствительности к переживаниям других людей,</p> <p>-изучение моральных норм в деятельностной форме (помощь слабым, нуждающимся, забота о природе, животных и т.д.)</p>		
	2	<p>-ребёнок понимает, что нарушение моральных норм оценивается как более серьезное и недопустимое, по сравнению с навыками самообслуживания,</p> <p>- может выделять морально-этическое содержание событий и действий,</p> <p>-формируется система нравственных ценностей.</p> <p>Рекомендации: изучение моральных норм в деятельностной</p>	<p>-ребёнок частично понимает, что нарушение моральных норм оценивается как более серьезное и недопустимое, по сравнению с навыками самообслуживания,</p> <p>- частично выделяет морально-этическое содержание событий и действий,</p> <p>-формируется система нравственных ценностей.</p> <p>Рекомендации: -построение</p>	<p>-недостаточно знает суть нравственных норм,</p> <p>-низкий уровень эмпатии,</p> <p>-отношение к нравственным нормам отрицательное или неопределенное</p> <p><b>Рекомендации:</b></p> <p>-консультации специалистов,</p> <p>-стимулирование чувствительности к переживаниям</p>		

			форме (помощь слабым, нуждающимся, забота о природе и животных и т.д.)	работы, исключая разрыв между знаниями, чувствами и практическими действиями, -закрепление нравственных норм в деятельностной форме.	других, -изучение моральных норм в деятельностной форме (помощь слабым, нуждающимся, забота о природе, животных и т.д.)		
3			<p>-может и имеет опыт осуществления морального выбора, -может оценивать события и действия с точки зрения моральных норм, -ребёнок учитывает объективные последствия нарушения моральной нормы</p> <p><b>Рекомендации:</b> привлечение к участию в общественно-полезной деятельности (шефская помощь, тимуровское движение, трудовые десанты и т.д.)</p>	<p>-делает попытки осуществления морального выбора, -пробует оценивать события и действия с точки зрения моральных норм,</p> <p><b>Рекомендации:</b> -воспитание личной ответственности за сказанное слово, дело, данное обещание, - воспитание потребности доводить начатое дело до конца через поощрение достигнутых результатов.</p>	<p>-недостаточно знает суть нравственных норм, -нравственные нормы не стали мотивами поведения ребёнка, -отношение к нравственным нормам неопределённое.</p> <p><b>Рекомендации:</b> ,</p> <p>-стимулирование чувствительности к переживаниям других, -изучение моральных норм в деятельностной форме (помощь слабым, нуждающимся, забота</p>	Методика «Незачётные предложения о жениях»	



					о природе, животных и т.д.)		
4	<ul style="list-style-type: none"> <li>- сформированы представления о моральных нормах,</li> <li>- имеет позитивный опыт осуществления личностного морального выбора,</li> <li>- может принимать решения на основе соотнесения нескольких моральных норм</li> </ul> <p>Рекомендации:</p> <p>Привлечение к участию в общественно-полезной деятельности (шефская помощь, тимуровское движение. Трудовые десанты и т.д.)</p>	<ul style="list-style-type: none"> <li>- активное положительное отношение к нравственным нормам со стороны личности. но недостаточно устойчивое проявление в поведении,</li> <li>- частично сформирован уровень развития моральных суждений,</li> <li>- имеет разовый опыт осуществления личностного морального выбора,</li> <li>- иногда может принимать решения на основе соотнесения нескольких моральных норм</li> </ul> <p>Рекомендации:</p> <ul style="list-style-type: none"> <li>- создать условия для приобретения опыта осуществления</li> </ul>	<ul style="list-style-type: none"> <li>- знает суть нравственных норм,</li> <li>- нравственные нормы не стали мотивами поведения ребёнка,</li> <li>- отношение к нравственным нормам неопределенное.</li> </ul> <p><b>Рекомендации:</b> ,</p> <ul style="list-style-type: none"> <li>- стимулирование чувствительности к переживаниям других,</li> <li>-- создать условия для приобретения опыта осуществления личностного морального выбора в игровой и обучающей форме.</li> </ul>				

				личностного морального выбора в игровой и обучающей форме.			
--	--	--	--	---	--	--	--

## Список методик для мониторинга

1. «Лесенка» (1- 4 класс).
2. Оценка школьной мотивации (1-2 класс).
3. Мотивация учения и эмоционального отношения к учению (А.Д. Андреева) (3-4 класс.)
4. «Что такое хорошо и что такое плохо» (1-2 класс).
5. «Незаконченные предложения» (3-4 класс).

### Диагностические методики

#### «Лесенка»

*Цель:* выявление уровня развития самооценки.

*Оцениваемые УУД:* личностные УУД, самоопределение.

*Возраст:* 1-4 класс.

*Форма (ситуация оценивания):* фронтальный письменный опрос.

Учащимся предлагается следующая инструкция:

Ребята, нарисуйте на листе бумаги лес пиццу из 10 ступенек (психолог показывает на доске). На самой нижней ступеньке стоят самые плохие ученики, на второй ступеньке чуть- чуть получше, на третьей - еще чуть- чуть получше и т.д., а вот на верхней ступеньке стоят самые лучшие ученики. Оцените сами себя, на какую ступеньку вы сами себя поставите? А на какую ступеньку поставит вас ваша учительница? А на какую ступеньку поставит вас ваша мама, а папа?

*Критерии оценивания:* 1-3 ступени – низкая самооценка;

4-7 ступени – адекватная самооценка;

8-10 ступени – завышенная самооценка.

### АНКЕТА ДЛЯ ПЕРВОКЛАССНИКОВ ПО ОЦЕНКЕ УРОВНЯ ШКОЛЬНОЙ МОТИВАЦИИ (Н. Лусканова)

*Цель:* анкета предназначена для выявления мотивационных предпочтений в учебной деятельности. Может быть использована в работе со школьниками 1—4-х классов.

*Оцениваемые УУД:* действие смыслообразования, направленное на установление смысла учебной деятельности для учащегося.

*Форма:* анкета.

1 .Тебе нравится в школе?

- Нравится
- Не очень нравится
- Не нравится

2. Утром, когда ты просыпаешься, то всегда с радостью идешь в школу или тебе часто хочется остаться дома?
- Иду с радостью
  - Бывает по-разному
  - Чаще всего хочется остаться дома
3. Если учитель сказал, что завтра в школу .необязательно приходить всем ученикам и желающие могут остаться дома, ты пошел в школу ИЛИ остался бы дома?
- Не знаю точно
  - Остался бы дома
  - Пошел бы в школу
4. Ты доволен, когда у вас отменяют какие-либо уроки?
- Доволен
  - Бывает по-разному
  - Недоволен
5. Ты хотел бы, чтобы тебе не задавали домашних заданий?
- Хотел бы
  - Не хотел бы
  - Не знаю точно
6. Ты хотел бы, чтобы в школе не было уроков, но остались одни перемены?
- Хотел бы
  - Не хотел бы
  - Не знаю точно
7. Часто ли ты рассказываешь своим родителям о школе?
- Часто
  - Иногда
  - Почти никогда не рассказываю
8. Ты хотел бы, чтобы у тебя был менее строгий учитель?
- Точно не знаю
  - Не хотел бы
  - Хотел бы
9. Много ли у тебя друзей в классе?
- Не очень много
  - Много
  - Почти нет
10. Тебе нравятся твои одноклассники?
- Нравятся
  - Некоторые нравятся, а некоторые - не очень
  - Большинство не нравится

## КЛЮЧ

№ вопроса	Балл за 1 ответ	Балл за 2 ответ	Балл за 3 ответ
1	1	3	0
2	0	1	3
3	1	0	3
4	3	1	0
5	0	3	1
6	1	3	0
7	3	1	0
8	1	0	3
9	1	3	0
10	3	1	0

Вариант расчетов по А.Ф.Ануфриеву:

За первый ответ - 3 балла,

За второй ответ - 1 балл,

За третий ответ - 0 баллов.

### **5 основных уровней школьной мотивации.**

1. **25 — 30 баллов** (максимально высокий уровень) — высокий уровень школьной мотивации, учебной активности. Такие дети отличаются наличием высоких познавательных мотивов, стремлением наиболее успешно выполнять все предъявляемые школой требования. Они очень четко следуют всем указаниям учителя, добросовестны и ответственны, сильно переживают, если получают неудовлетворительные оценки или замечания педагога.

2. **20 — 24 балла** — хорошая школьная мотивация.

Подобные показатели имеют большинство учащихся начальных классов, успешно справляющихся с учебной деятельностью. Такой уровень мотивации является средней нормой.

3. **15 — 19 баллов** — положительное отношение к школе, но школа привлекает больше внеучебными сторонами. Такие дети достаточно благополучно чувствуют себя в школе, однако чаще ходят в школу, чтобы общаться с друзьями, с учителем. Им нравится ощущать себя учениками, иметь красивый портфель, ручки, тетради. Познавательные мотивы у таких детей сформированы в меньшей степени и учебный процесс их мало привлекает.

4. **10 — 14 баллов** — низкая школьная мотивация. Подобные школьники посещают школу неохотно, предпочитают пропускать занятия. На уроках часто занимаются посторонними делами, играми. Испытывают серьезные затруднения в учебной деятельности. Находятся в состоянии неустойчивой адаптации к школе.

5. **Ниже 10 баллов** - негативное отношение к школе, школьная дезадаптация. Такие дети испытывают серьезные трудности, в школе: они не справляются с учебной, испытывают проблемы в общении с одноклассниками, во взаимоотношениях с учителем. Школа нередко воспринимается ими как враждебная среда, пребывание которой для них невыносимо. Ученики могут проявлять агрессивные реакции, отказываться выполнять те или иные задания, следовать тем или иным нормам и правилам. Часто у подобных школьников отмечаются нарушения нервно- психического здоровья.

**МЕТОДИКА ДИАГНОСТИКИ МОТИВАЦИИ УЧЕНИЯ И ЭМОЦИОНАЛЬНОГО  
ОТНОШЕНИЯ К УЧЕНИЮ  
(МОДИФИКАЦИЯ А.Д.АНДРЕЕВА)**

*Цель:* диагностика познавательной активности, мотивации достижения, тревожности, гнева.

*Возраст:* 9-14 лет

*Форма проведения:* фронтальный письменный опрос

*Оцениваемое УУД:* личностное УУД, смыслообразование, школьная мотивация.

Ф.И. \_\_\_\_\_

Класс \_\_\_\_\_ Дата \_\_\_\_\_

Инструкция: Прочтите внимательно каждое предложение и обведите одну из цифр, расположенных справа, в зависимости от того, каково ваше обычное состояние на уроках в школе, как вы обычно чувствуете себя там: Нет правильных или неправильных ответов. Не

тратьте много времени на одно предложение, но старайтесь как можно точнее ответить, как вы обычно себя чувствуете.

	Почти никогда	Ино гда	Часто	Почти всегда
1. Я спокоен.	1	2	3	4
2. Мне хочется понять, узнать, докопаться до сути.	1	2	3	4
3. Я разъярен.	1	2	3	4
4. Я падаю духом, сталкиваясь с трудностями в учёбе.	1	2	3	4
5. Я напряжен.	1	2	3	4
6. Я испытываю любопытство.	1	2	3:	4
7. Мне хочется стукнуть кулаком по столу	1	2	3	4
8. Я стараюсь получать только хорошие и отличные , отметки.	1	2	3	4
9. Я раскован.	1	2	3	4
10. Мне интересно.	1	2	3	4
11. Я рассержен.	1	2	3	4
12. Я прилагаю все силы, чтобы добиться успехов в учебе.	1	2	3	4
13. Меня волнуют возможные неудачи.	1	2 :	3	4
14. Мне кажется, что урок никогда не кончится.	1	2	3	4
15. Мне хочется на кого-нибудь накричать.	1	2	3	4
16. Я стараюсь все делать правильно.	1	2	3	4
17. Я чувствую себя неудачником..	1	2	3	4
18. Я чувствую себя исследователем.	1	2	з .	4
19. Мне хочется что-нибудь сломать.	1	2	3	4
20. Я чувствую, что не справлюсь с заданием.	1	2	3	4

21. Я взвинчен.	1	2	3	4
22. Я энергичен.	1	2	3	4
23. Я взбешен.	1	2	3	4
24. Я горжусь своими школьными успехами.	1	2	3	4
25. Я чувствую себя совершенно свободно.	1	2	3	4
26. Я чувствую, что у меня хорошо работает голова.	1	2	3	4
27. Я раздражен.	1	2	3	4
28. Я решаю самые трудные задачи.	1	2	3	4
29. Мне не хватает уверенности в себе.	1	2	3	4
30. Мне скучно.	1	2	3	4
31. Мне хочется что-нибудь сломать.	1	2	3	4
32. Я стараюсь не получить двойку.	1	2	3	4
33. Я уравновешен.	1	2	3	4
34. Мне нравится думать, решать.	1	2	3	4
35. Я чувствую себя обманутым.	1	2	3	4
36. Я стремлюсь показать свои способности и ум.	1	2	3	4
37. Я боюсь.	1	2	3	4
38. Я чувствую уныние и тоску.	1	2	3	4
39. Меня многое приводит в ярость.	1	2	3	4
40. Я хочу быть среди лучших.	1	2	3	4

### Обработка результатов.

Для пунктов шкал, в которых высокая оценка отражает отсутствие эмоции, веса считается в обратном порядке:

На бланке 12 3 4.

Вес для подсчета 4 3 2 1.

Таковыми «обратными» пунктами являются:

По шкале познавательной активности: 14,30,38.

По шкале тревожности: 1, 9, 25, 33.

По шкале достижения мотивации: 4, 20, 32.

### Ключ

Шкала	Пункты, номер А
Познавательная активность	2, 6, 10,14, 18, 22, 26,30,34,38
Мотивация достижения	4, 8, 12,16, 20, 24, 28, 32, 36, 40
Тревожность	1,5,9, 13, 17,21,25, 29,33,37
Г нев	3,7, 11,15, 19, 23, 27,31,35,39

Для получения балла по шкале подсчитывается сумма весов по всем 10 пунктам этой шкалы. Минимальная оценка по каждой шкале- 10 баллов, максимальная - 40 баллов. Если пропущен 1 пункт из 10, можно сделать следующее: подсчитать среднюю оценку по тем 9 пунктам, на которые испытуемый ответил, затем умножить это число на 10; общий балл по шкале будет выражаться следующим за этим результатом целым числом. Например, средний балл по шкале 2,73 умножить на 10=27,3, общий балл - 28.

При пропуске двух и более баллов данные испытуемого не учитываются.

### Оценка и интерпретация результатов

Подсчитывается суммарный балл опросника по формуле:

ПА + МД + (-Т) + (-Г), где

ПА-балл по шкале познавательной активности;

МД- балл по шкале мотивации достижения;

Т- балл по шкале тревожности;

Г- балл по шкале гнева.

Суммарный балл может находиться в интервале от - 60 до + 60.

Выделяются следующие уровни мотивации учения:

**I уровень** - продуктивная мотивация с выраженным преобладанием познавательной мотивации учения и положительным эмоциональным отношением к нему;

**II уровень** - продуктивная мотивация, позитивное отношение к учению, соответствие социальному нормативу;

**III уровень** - средний уровень с несколько сниженной познавательной мотивацией;

**IV уровень** - сниженная мотивация, переживание “школьной скуки”, отрицательное эмоциональное отношение к учению;

**V уровень** - резко отрицательное отношение к учению.

Распределение баллов по уровням:

### Нормативные показатели

Шкала	Уровень	Половозрастные группы, интервал значений					
		10 – 11 лет		12-14 лет		15-16 лет	
		Дев.	Мал.	Дев.	Мал.	Дев.	Мал.
Познавательная активность	Высокий	31-40	28-40	28-40	27-40	29-40	31-40
	Средний	21-26	22-27	21-27	19-26	18-28	21-29
	Низкий	10-25	10-21	10-20	10-18	10-17	10-20
Тревожность	Высокий	27-40	24-40	25-40	26-40	25-40	23-40
	Средний	20-26	17-23	19-24	19-25	17-24	16-22
	Низкий	10-19	10-16	10-18	10-18	10-16	10-15
Гнев	Высокий	21-40	20-40	19-40	23-40	21-40	18-40
	Средний	14-20	13-19	14-19	15-22	14-20	12-18
	Низкий	10-13	10-12	10-13	10-14	10-13	10-11



В качестве дополнительного может использоваться качественный показатель.

В этом случае данные испытуемого по каждой шкале сравниваются с нормативными значениями. Представленное нормирование методики осуществлено на соответствующих половозрастных выборках московских школ.

### Интерпретация данных

Шкала			Интерпретация
Познавательная активность	Тревожность	Гнев	
Высокий	Низкий, средний	Низкий	Продуктивная мотивация и позитивное эмоциональное отношение к учению
Средний	Низкий, средний	Низкий	Позитивное отношение к учению
Низкий	Низкий, средний	Низкий, средний	Переживание «школьной скуки»
Средний	Низкий, средний	Низкий, Средний	Диффузное эмоциональное отношение
Средний	Низкий, средний	Высокий	Диффузное эмоциональное отношение при фрустрированности значимых потребностей
Низкий	Низкий, средний	Высокий	Негативное эмоциональное отношение
Низкий	Низкий	Высокий	Резко отрицательное отношение к школе и учению
Высокий	Высокий	Высокий	Чрезмерно повышенная эмоциональность на уроке, обусловленная неудовлетворением ведущих социогенных потребностей
Высокий	Высокий	Средний	Повышенная эмоциональность на уроке
Средний, низкий	Высокий	Средний, Низкий	Школьная тревожность
Высокий	Средний, низкий	Высокий	Позитивное отношение при фрустрированности потребностей
Высокий, средний	Высокий	Низкий, средний	Позитивное отношение при повышенной чувствительности к оценочному аспекту.

*Методика «Что такое хорошо и что такое плохо», адаптированная Н.В.Кулешиной,  
педагогом-психологом, МОУ СОШ № 58*

**Цель:** выявить нравственные представления обучающихся.

**Оцениваемые УУД:** выделение морального содержания действий и ситуаций.

**Возраст:** младшие школьники

**Форма (ситуация оценивания):** фронтальное тестирование

**Инструкция:** опираясь на свой опыт, ответьте на вопросы:

1. Тебе нравится, когда тебя уважают твои одноклассники?
  - А. Нравится.
  - В. Не очень нравится.
  - С. Не нравится.
2. Что будешь делать, если увидишь, что твой друг намусорил(а) на улице, набросал(а) на землю фантики от конфет?
  - А. Сделаю замечание и помогу убрать.
  - В. Сделаю замечание и подожду, пока он всё уберёт.
  - С. Расскажу учителю, пусть он заставит его убирать.
3. Ты взял(а) у друга (подруги) книгу и порвал(а) ее, как ты поступишь?
  - А. Отремонтирую книгу или попрошу своих родителей купить новую.
  - В. Не знаю.
  - С. Тихонько отдам, чтобы не заметили.
4. Как ты поступишь, если в школьной столовой во время еды разлил(а) суп и крошил(а) на столе.
  - А. Извинюсь и уберу за собой.
  - В. Не знаю.
  - С. Ничего делать не буду, есть уборщица.
5. Часто ты приходишь в школу в грязной одежде?
  - А. Нет.
  - В. Иногда.
  - С. Да.
6. Как ты поступишь, если твой друг или подруга испортил(а) вещь учителя и спрятал(а) её?
  - А. Помогу другу извиниться перед учителем.
  - В. Скажу другу, что надо извиниться перед учителем и признаться в поступке, но пусть извиняется сам.
  - С. Сделаю вид, что не заметил.
7. Часто ли ты уступаешь место в автобусе пожилому человеку или женщине?
  - А. Часто
  - В. Иногда
  - С. Почти никогда

8. Часто ли ты предлагаешь друзьям (подругам) помощь в уборке класса?

- А. Часто
- В. Иногда
- С. Почти никогда

**Обработка данных:**

За первый ответ (А) — 2 балла,

За второй ответ (В) — 1 балл,

За третий Ответ (В) — 0 баллов.

**Интерпретация:**

**Высокий уровень (12-16 баллов):** такие дети отличаются наличием высоких познавательных мотивов, стремлением ориентации на интересы и потребности других людей, направленность их личности - на себя или на потребности других. Часто наблюдается отказ от собственных интересов в пользу интересов других, нуждающихся в помощи. Они очень четко следуют всем указаниям учителя, добросовестны и ответственны, сильно переживают, если получают неудовлетворительные Оценки или замечания педагога. Стремятся совершать нравственные поступки и побуждают других. Пытаются принимать решения согласно нравственных норм.

**Средний уровень (6-11 баллов):** такие дети достаточно благополучно чувствуют себя в школе, однако они чаще всего стремятся к реализации собственных интересов с учетом интересов других; Для них характерно стремление к межличностной конформности и сохранению хороших отношений. Познавательные мотивы у таких детей сформированы в Меньшей степени. Пытаются совершать поступки на основе нравственных норм, знают нравственные качества школьников.

**Низкий уровень (0-5 баллов):** школьники посещают школу неохотно, стремятся к реализации собственных интересов без учета интересов других, предпочитают уходить от ответственности, нравственные нормы усваивают с трудом и отсутствует желание следовать им испытывают проблемы в общении с одноклассниками, взаимоотношениях с учителем.

**Методика «Незаконченные предложения»**

**Цель:** выявить отношение нравственным нормам, определяющим некоторые нравственные качества (самокритичность, коллективизм, самостоятельность, честность, принципиальность, справедливость).

**Оцениваемые УУД:** выделение морального содержания действий и ситуаций.

**Возраст:** младшие школьники

**Форма (ситуация оценивания):** фронтальное анкетирование

**Инструкция:** ученикам предлагается быстро закончить предложения, содержащие рассуждения на тему морали.

1. Если я поступил, что поступил неправильно, то...
2. Когда я сам затрудняюсь принять правильное решение, то...
3. Выбирая между интересным, но необязательным и необходимым и скучным, я обычно...
4. Когда в моем присутствии обижают человека, я...

5. Когда ложь становится единственным средством охранения хорошего отношения ко мне, я ...
6. Если бы я был на месте учителя, я...

Обработка полученных данных — качественный анализ ответов.

**Обработка данных:** определяем степень сформированности нравственных нормам и нравственных качеств по схеме:

**1 балл** - Неправильное представление о нравственных нормах и нравственных качествах.

**2 балла** - Правильное, но недостаточно четкое и полное представление о нравственных нормах и нравственных качествах..

**3 балла** - Полное и четкое представление о нравственных нормах и нравственных качествах.

### **Методики для дополнительной диагностики.**

#### ***Методика КТО Я? (модификация методики Куна)***

**Цель:** выявление сформированности Я-концепции и СО.

**Оцениваемые УУД:** действия, направленные “на определение своей позиции в отношении социальной роли ученика и школьной действительности; действия, устанавливающие смысл учения.

**Возраст:** ступень начальной школы (10,5 - 11 лет)

**Форма (ситуация оценивания):** фронтальный письменный опрос.

**Ситуация оценивания:** Учащимся предлагается следующая инструкция: «Напиши как можно больше ответов на вопрос «Кто Я?»»

#### **Критерии оценивания:**

1. **Дифференцированность** — количество категорий (социальные роли, умения, знания, навыки; интересы, предпочтения; личностные свойства, оценочные суждения).
2. **Обобщенность**
3. **Самоотношение** - соотношение положительных и отрицательных оценочных суждений

#### **Уровни:**

##### ***Дифференцированность***

**1-2** определения, относящихся к 1-2 категориям

**3-5** определений, преимущественно относящихся к 2-3 категориям (социальные роли, интересы-предпочтения)

**от 6 определений и более**, включая более 4 категорий, в том числе характеристику личностных свойств.

### **Обобщенность**

- 1 - указывают конкретные действия (я учусь в школе), свои интересы;
- 2 - совмещение 1+3;
- 3 - указывают социальные роли (я-ученик), обобщенные личностные качества (сильный, смелый)

### **Самоотношение**

- 1- преобладание отрицательных оценочных суждений или равенство отрицательных и положительных суждений (низкое самонринятие или отвержение)
- 2- незначительное преобладание положительных суждений или преобладание нейтральных суждений (амбивалентное или недостаточно' позитивное самоотношение)
- 3- преобладание положительных суждений (положительное самопринятие).

### **Рефлексивная самооценка учебной деятельности.**

**Цель:** выявление рефлексивности самооценки в учебной деятельности.

**Оцениваемые УУД:** личностное действие самоопределения в отношении эталона социальной роли «хороший ученик»; регулятивное действие оценивания своей учебной деятельности.

**Возраст:** ступень начальной школы (10,5 -11 лет)

**Форма (ситуация оценивания):** фронтальный письменный опрос.

**Ситуация оценивания:** учащимся предлагается в свободной форме письменно ответить на вопросы опросника:

- Как ты считаешь, кого можно назвать «хорошим учеником»? Назови качества хорошего ученика.
- А можно ли тебя назвать хорошим учеником?
- Чем ты отличаешься от хорошего ученика?
- Что нужно, чтобы можно было уверенно сказать про себя - «Я - хороший ученик»?

### **Показатели и уровни рефлексивной самооценки:**

адекватность выделения качеств хорошего ученика (успеваемость, выполнение норм школьной жизни, положительные отношения с одноклассниками и учителем, интерес к учению)

### **Уровни:**

- 1 - называет только 1 сферу школьной жизни.
- 2 - называет 2 сферы,
- 3 - называет более 2 сфер, адекватное определение отличий Я от «хорошего ученика»

### **Уровни:**

- 1 - называет только успеваемость,
- 2- называет успеваемость + поведение,
- 3 - дает характеристику по нескольким сферам, адекватное определение задач саморазвития, решение которых необходимо для реализации требований роли «хороший ученик»:

- 1 - нет ответа, 2 - называет достижения; 3 - указывает на необходимость самоизменения и саморазвития.

**«Шкала выраженности учебно-познавательного интереса»**

**Цель:** определение уровня сформированности учебно-познавательного интереса.

**Оцениваемые УУД:** действие смыслообразования, установление связи между содержанием учебных предметов и познавательными интересами учащихся.

**Возраст:** ступень начальной школы (10,5 -11 лет)

**Форма (ситуация оценивания):** опросник для учителя.

**Ситуация оценивания:**

Методика представляет собой шкалу с описанием поведенческих признаков, характеризующих отношение ученика к учебным задачам и выраженность учебно-познавательного интереса. Шкала предъявляется учителю с инструкцией отметить наиболее характерные особенности доведения при решении задач для каждого ученика.

*Критерии оценивания* представлены в таблице 1.

<b>Уровень</b>	<b>Критерий оценки поведения</b>	<b>Дополнительный диагностический признак</b>
1. Отсутствие интереса	Интерес практически не обнаруживается. , Исключение составляет яркий, смешной, забавный материал. .	Безразличное или негативное отношение к решению любых учебных задач. Более охотно выполняет привычные действия, чем осваивает новые.
2. Реакция на новизну	Интерес возникает лишь на новый материал, касающийся конкретных фактов, но не теории	Оживляется, задает вопросы о новом фактическом материале, включается в выполнение задания, связанного с ним, но длительной устойчивой активности не проявляет
3. Любопытство	Интерес возникает на новый материал, но не на способы решения.	Проявляет интерес и задает вопросы достаточно часто, включается в выполнение заданий, но интерес быстро иссякает
4. Ситуативный учебный интерес	Интерес возникает к способам решения новой частной единичной задачи (но не к системам задач)	Включается в процессе решения задачи, пытается самостоятельно найти способ решения и довести задание до конца, после решения задачи интерес исчерпывается

5. Устойчивый учебно-познавательный интерес	Интерес возникает к общему способу решения задач, но не выходит за пределы, изучаемого материала	Охотно включается в процесс выполнения заданий, работает длительно и устойчиво, принимает предложения найти новые применения найденному способу
6. Обобщенный учебно-познавательный интерес	Интерес возникает независимо от внешних требований и выходит за рамки изучаемого материала. Ученик ориентирован на общие способы решения системы задач.	Интерес - постоянная характеристика ученика, проявляет выраженное творческое отношение к общему способу решения задач, стремится получить дополнительную информацию. Имеется мотивированная избирательность интересов.

### Уровни:

Шкала позволяет выявить уровень сформированности учебно-познавательного интереса в диапазоне шести, качественно различающихся уровней;

- отсутствие интереса,
- реакция на новизну,
- любопытство,
- ситуативный учебный интерес,
- устойчивый учебно-познавательный интерес;
- обобщенный учебно-познавательный интерес.

Уровень 1 может быть квалифицирован как несформированность учебно-познавательного интереса; уровни 2 и 3 - как низкий, уровень 4 - удовлетворительный, уровень 5 – как высокий и уровень 6 как очень высокий.

### **Адаптированный и модифицированный вариант методики Александровской Э.М. для изучения процесса адаптации**

**Цель:** методика предназначена для выявления эффективности учебной деятельности, успешности усвоения норм поведения и социальных контактов, эмоционального благополучия сформированных у младших -школьников. Может быть использован в работе со школьниками 1-5 классов.

**Оцениваемые УУД:** действие смыслообразования, самоопределения школьников.

**Форма:** методика (заполняется учителем).

Карта для заполнения учителем.

Класс \_\_\_\_\_ число \_\_\_\_\_ учитель \_\_\_\_\_

Ф.И.О. обучающихся	Эффективность учебной деятельности		Уровень успешности усвоения норм поведения и социальных контактов	Эмоциональное благополучие (уровень тревожности)	Уровень адаптации. Сумма всех показателей
	Уровень познавательной активности	Уровень учебной мотивации			

### **Познавательная активность.**

**Цель:** определение уровня познавательной активности обучающихся.

**Инструкция (для учителя):** ознакомьтесь, предлагаемыми характеристиками уровней ПА и соотнесите эти описания с тем, как проявляют ученики вашего класса и занесите ваши оценки в сводную ведомость.

1. Уровень (до 10 баллов) - учащийся пассивен, слабо реагирует на требования учителя, не проявляет желаний к: самостоятельной работе, предпочитает режим давления со стороны педагога.
2. Уровень (от 11 до 17 баллов) - относительная активность: активность проявляется лишь в определенных учебных ситуациях (интересное содержание урока, приемы обучения и пр.), определяется в основном эмоциональным восприятием.
3. Уровень (от 18 до 24 баллов) - привычно - исполнительская активность: позиция учащегося обуславливается не только эмоциональной готовностью, но и наработанными привычными приемами учебных действий, что обеспечивает быстрое восприятие учебной задачи и самостоятельность в ходе ее решения.
4. Уровень (от 25 до 30 баллов) Уровень - творческая активность: позиция учащегося характеризуется готовностью включиться в нестандартную учебную деятельность, учебную ситуацию, поиском новых средств для ее решения.

### **Уровень учебной мотивации.**

1 уровень (до 10 баллов) - школьная дезадаптация. Дети не справляются с учебной деятельностью, испытывают проблемы в общении с одноклассниками, во взаимоотношениях с учителем. Могут плакать и проситься домой, могут проявлять агрессию, отказываться от выполнения тех или иных заданий. Возможны признаки нарушения нервно - психического здоровья.

2 уровень (от 11 до 15 баллов) - низкая школьная мотивация. Посещают школу неохотно, предпочитают пропускать занятия. На уроках часто занимаются посторонними делами, играми. Испытывают серьезные затруднения в учебной деятельности, находятся в состоянии неустойчивой адаптации к школе.

3 уровень (от 16 до 20 баллов) положительное отношение к школе. Дети достаточно благополучно чувствуют себя в школе, хотя школа привлекает больше внеурочными делами. Им нравится ощущать себя учениками, иметь красивые школьные принадлежности. Познавательные мотивы таких детей сформированы в меньшей степени и учебный процесс мало привлекает, ходят в школу, чтобы пообщаться с друзьями и учителем.

3 уровень (от 21 до 25 баллов) - хорошая школьная мотивация. Успешно справляются с учебной деятельностью. Положительно воспринимают и хорошо усваивают школьные нормы и правила. Имеют хороший уровень общения с одноклассниками и учителем.



4 уровень (от 26 до 30 баллов) - высокий уровень мотивации. Дети отличаются наличием высоких познавательных мотивов, стремлением наиболее успешно выполнять все предъявляемые школой требования. Следуют указаниям учителя, добросовестны, ответственны, сильно переживают, если получают замечания педагога или низкую оценку.

#### **Эмоциональное благополучие (уровень тревожности)**

1 уровень (до 10 баллов) - проявление страхов: страха самовыражения (негативные эмоциональные переживания ситуаций, связанных с необходимостью самораскрытия, предъявления себя другим, демонстрации своих возможностей); страха ситуации проверки знаний и страхи в отношении с учителем (особенно публично); страха не соответствовать ожиданиям окружающих (ориентация на значимость других в оценке своих результатов).

2 уровень (от 11 до 20 баллов) - переживание и низкая сопротивляемость стрессу (особенности психофизической организации, снижение приспособляемости к ситуациям стрессогенного характера, повышенная тревожность, социальные конфликты со сверстниками).

3 уровень (от 21 до 30 баллов) - общая, школьная тревожность (общее эмоциональное состояние ребенка, связанное с различными формами его включения в жизнь школы).

#### **Успешность усвоения норм поведения и социальные контакты**

1 уровень (до 10 баллов) - у ребенка наблюдается неуверенность в себе, ищет опеки. Тревожен, нормы поведения не обсуждает, чаще подавлен, легко драматизирует ситуацию. Замкнут, послушно-безразличен, созерцатель.

2 уровень (от 11 до 20 баллов) - ребенок активен, имеет бойцовские качества, стремится общаться со всеми на равных. Конфликтен, вспыльчив, бурно реагирует на запрет или замечание.

3 уровень (от 21 до 30 баллов) - мирный, дисциплинированный, ответственный. Дружбу не навязывает, но и не отвергает. Справедлив, нормы поведения принимает и выполняет.

#### **Уровень адаптации**

**1 - 4 (от 0 до 40 баллов)** - школьная дезадаптация

**5 - 8 (от 41 до 60 баллов)** - низкий

**8 -12 (от 61 до 80 баллов)** - средний

**от 13 (от 81) и выше** - хороший

### **Опросник мотивации**

**Цель:** опросник предназначен для выявления мотивационных предпочтений в учебной деятельности. Может быть использован в работе со школьниками 2-5 классов.

**Оцениваемые УУД:** действие смыслообразования, направленное на установление смысла учебной деятельности для обучающегося.

**Форма:** опросник.

**Ситуация оценивания:** опросник содержит 27 высказываний, объединенных в 9 шкал: 1 - отметка, 2-социальная мотивация одобрения - требования авторитетных лиц (стремление заслужить одобрение или избежать наказания), 3 - познавательная мотивация; 4 – учебная мотивация, 5 - широкие, социальные мотивы; 6 - мотивация самоопределения в

социальном аспекте; 7. прагматическая внешняя утилитарная мотивация; 8 – социальная мотивация - позиционный мотив; 9 - отрицательное отношение к школе.

Ниже приведены высказывания, соответствующие каждой из перечисленных шкал.

**1.Отметка**

- чтобы быть отличником,
- чтобы хорошо закончить школу,
- чтобы получать хорошие отметки

**2.Социальная мотивация одобрения - Требования авторитетных лиц**

- чтобы родители не ругали,
- потому что этого требуют учителя,
- чтобы сделать родителям приятное

**3.Познавательная мотивация**

- потому что учиться интересно,
- потому что на уроках я узнаю много нового,
- потому что в школе я получаю ответы на интересующие меня вопросы

**4.Учебная мотивация**

- чтобы получить знания,
- чтобы развивать ум и способности,
- чтобы стать образованным человеком

**5.Социальная - широкие социальные мотивы**

- чтобы в будущем приносить людям пользу,
- потому что хорошо учиться - долг каждого ученика перед обществом,
- потому что учение самое важное и нужное дело в моей жизни

**6.Мотивация самоопределения в социальном аспекте**

- чтобы продолжить образование,
- чтобы получить интересную профессию,
- чтобы в будущем найти хорошую работу

**7.Прагматическая внешняя утилитарная мотивация**

- чтобы в дальнейшем хорошо зарабатывать,
- чтобы получить подарок за хорошую учебу,
- чтобы меня хвалили

**8. Социально-позиционный мотив**

- чтобы одноклассники уважали,
- потому что у нас в школе хорошие учителя и я хочу, чтобы меня уважали,
- потому что не хочу быть в классе последним

**9.Негативное отношение к учению и школе**

- мне не хочется учиться,
- я не люблю учиться,
- мне не нравится учиться

**Инструкция:** Ниже приведен ряд утверждений, высказанных твоими сверстниками о том, зачем и для чего они учатся. Прочитай их внимательно. Можешь ли ты сказать так о себе, о своем отношении к учению? С некоторыми из этих утверждений ты согласишься, с некоторыми - нет.

Пожалуйста, оцени степень своего согласия с этими утверждениями по 4-балльной шкале: 4 - совершенно согласен, 3 - скорее согласен, 2 - скорее не согласен, 1 - не согласен.

1. Я учусь, чтобы быть отличником
2. Я учусь, чтобы родители не ругали
3. Я учусь, потому что учиться интересно
4. Я учусь, чтобы получить знания
5. Я учусь, чтобы в будущем приносить людям пользу
6. Я учусь, чтобы потом продолжить образование
7. Я учусь, чтобы в дальнейшем хорошо зарабатывать
8. Я учусь, чтобы одноклассники уважали
9. Я не хочу учиться
10. Я учусь, чтобы хорошо закончить школу
11. Я учусь, потому что этого требуют учителя
12. Я учусь, потому что на уроках я узнаю много нового
13. Я учусь, чтобы развивать ум и способности
14. Я учусь, потому что хорошо учиться - долг каждого ученика перед обществом
15. Я учусь, чтобы получить интересную профессию
16. Я учусь, чтобы получить подарок за хорошую учебу
17. Я учусь, потому что у нас в школе хорошие учителя и я хочу, чтобы меня уважали
18. Я не люблю учиться
19. Я учусь, чтобы получать хорошие отметки
20. Я учусь, чтобы сделать родителям приятное
21. Я учусь, потому что в школе я получаю ответы на интересующие меня вопросы
22. Я учусь, чтобы стать образованным человеком
23. Я учусь, потому что учение самое важное и нужное дело в моей жизни
24. Я учусь, чтобы в будущем найти хорошую работу
25. Я учусь, чтобы меня хвалили
26. Я учусь, потому что не хочу быть в классе последним
27. Мне не нравится учиться

#### *Критерии оценивания:*

Обработка результатов: подсчитывается количество баллов, набранных по каждой из шкал. Строится профиль мотивационной сферы, дающий представление об особенностях смысловой сферы учащегося.

#### *Интегративные шкалы:*

*Учебно-познавательная* - суммируются баллы по шкалам (3 познавательная + 4 учебная).

*Социальная* - суммируются баллы по шкалам (5 широкие социальные мотивы + 6 перспектива самоопределения социального и профессионального).

*Внешняя мотивация* - суммируются баллы по шкалам (1 отметка + 7 прагматический).

*Социальная* - стремление к одобрению суммируются баллы по шкалам (2 требования авторитетных лиц + 8 позиционный)

Негативное отношение к школе - 9.

#### *Уровни:* оценивается мотивационный профиль

0 - пик на шкале «негативное отношение к школе»,

1 - пики неадекватной мотивации (внешняя, социальная - одобрение)

2- нет явного преобладания шкал, выражены учебно-познавательная и социальная шкалы.

3 - пики учебно-познавательной и социальной мотивации. Низкие показатели негативного отношения к школе.

### **Методика выявления характера атрибуции (Рефлексивная оценка – каузальная атрибуция неуспеха)**

**Цель:** выявление адекватности понимания учащимся причин успеха/неуспеха в деятельности.

**Оцениваемые УУД:** личностное действие самооценивания (самоопределения), регулятивное действие оценивания результата учебной деятельности.

**Возрастная группа:** ступень дошкольного образования (6,5 - 7 лет)

**Форма оценивания:** индивидуальная беседа.

Вопрос: Бывает так, что ты рисуешь, лепишь или складываешь из конструктора и у тебя не получается?

При утвердительном ответе - А как ты думаешь, почему у тебя не всегда получается?

При отрицательном ответе - можно сделать вывод о низкой рефлексии или некритичной оценке.

Вопрос: Какие задания ты любишь - трудные или легкие?

При ответе — «У меня всегда получается» прекращаем опрос.

**Критерии оценивания:**

Ответы:

Каузальная атрибуция «Усилия» - не старался, бросил, надо учиться, надо попросить, чтобы объяснили, помогли и пр.

«Объективная трудность задачи» - очень трудная, сложная, не для детей, для старших и т.д.

«Способности» - не умею, у меня всегда не подучается.

«Везение» — просто не получилось, потом (в другой раз получится), не знаю почему, случайно.

**Уровни:** 1 - ребенок ссылается на способности, везение. 2 - ссылается на объективную трудность и на недостаточность усилий. 3 - ссылается на недостаточность усилий.

#### **Для начальной ступени образования:**

**Форма:** фронтальный письменный опрос.

**Возраст:** начальная школа (10,5 - 11 лет).

**Ситуация оценивания:** обучающимся предлагается письменно ответить на вопросы опросника, включающего шкалы: собственные усилия, способности, везение и объективная сложность задачи.

Причины неуспеха и успеха:

*Собственные усилия*

- мало стараюсь/очень стараюсь
- плохо подготовился к контрольной работе/ много работал, хорошо подготовился
- не выучил (плохо выучил) урока/хорошо выучил урок

*Способности*

- плохо понимаю объяснения учителя / понимаю объяснения учителя быстрее многих
- мне трудно на уроках- мне легко на уроках
- я не успеваю делать так быстро, как остальные ученики/я делаю все намного быстрее, чем другие

*Объективная сложность задания*

- задание было слишком сложным/задание было легким
- таких заданий раньше мы не делали/раньше нам объясняли, как выполнять такие задания
- было слишком мало времени на такое задание/времени было вполне достаточно

#### *Везение*

- мне просто не повезло/мне повезло
- учительница строгая/учительница добрая
- все списывали, а мне не удалось списать/удалось списать

Анкета имеет следующий вид:

1. Оцени, пожалуйста, уровень своей успешности в школе (выбери один из предложенных вариантов и отметь его)

- очень высокий
- достаточно высокий
- средний
- ниже среднего
- низкий
- по одним предметам высокий, по другим - средний и низкий

2. Бывает, что ты не справляешься с контрольной работой или с ответом у доски, и ты получаешь совсем не ту оценку, на которую ты рассчитывал. Ниже приведены возможные причины неуспеха. Оцени, пожалуйста, насколько эти причины подходят к твоему случаю. Если ты считаешь, что твой неуспех связан именно с этой причиной, отметь - 2. Если ты считаешь, что это обстоятельство повлияло незначительно – отметь цифру - 1. Если ты считаешь, что эта причина вообще не имеет никакого отношения к твоему неуспеху, отметь - 0.

Если у меня что-то не получается в школе, то это потому, что я ...

1. мало стараюсь
2. плохо понимаю объяснения учителя
3. задание было слишком сложным
4. мне просто не повезло
5. **плохо** подготовился к контрольной работе/ много работал, хорошо подготовился
6. мне трудно на уроках
7. таких заданий раньше мы не делали
8. учительница строгая
9. не выучил (плохо выучил) урока/хорошо выучил урок
10. я не успеваю делать так быстро, как остальные ученики
11. было слишком мало времени на такое трудное задание
12. все списывали, а мне не удалось списать

Если у меня все получается в школе, то это потому, что я

1. мне легко на уроках
2. задание было легким
3. учительница добрая
4. очень стараюсь
5. понимаю объяснения учителя быстрее многих
6. раньше нам объясняли, как выполнить такое задание
7. мне повезло
8. хорошо выучил урок

9. я делаю все намного быстрее, чем другие
10. времени было вполне достаточно
11. мне подсказали

**Критерии оценивания:** подсчитывается количество баллов, набранных по каждой из шкал «Усилия», «Способности», «Объективная сложность» и «Везение» для объяснения причин неуспеха и успеха. Соотношение баллов Дает представление о преобладающем типе каузальной атрибуции.

**Уровни:**

- 1 - преобладание атрибуции «Везение»;
- 2 - ориентация на атрибуцию «способности», «объективная сложность»
- 3 - ориентация на «Усилия».

**Универсальные учебные действия нравственно-этического оценивания**

Действие нравственно-этического оценивания	Основные критерии оценивания	Задачи для начальной школы
1. Выделение морального содержания ситуации нарушение/следование моральной норме	Ориентировка на моральную норму (справедливого распределения, взаимопомощи, правдивости)	После уроков (норма взаимопомощи) Методика «Незаконченные предложения» (2-5 класс)
2. Дифференциация конвенциональных и моральных норм	Ребенок понимает, что нарушение моральных норм оценивается как более серьезное и недопустимое, по сравнению с конвенциональными	Опросник Е.Кургановой Методика «Что такое хорошо и что такое плохо»(1-4 класс)
3. Решение моральной дилеммы на основе децентрации	Учет ребенком объективных последствий нарушения нормы Учет мотивов субъекта при нарушении нормы Учет чувств и эмоций та при нарушении норма Принятие решения на основе соотнесения нескольких моральных норм	«Булочка» (модификация задачи Ж.Пиаже) (координация трех норм — ответственности, справедливого распределения, взаимопомощи) и учет принципа компенсации
4. Оценка действий с точки зрения нарушения/соблюдения моральной нормы	Адекватность оценки действий субъекта о точки зрения.	Все задания

5. Умение аргументировать необходимость выполнения моральной нормы	Уровень развития моральных суждений	Все задания
--	-------------------------------------	-------------

1- Ориентация на мотивы поступка («Сережа хотел помочь маме, а Петя съесть варенья, виноват больше Петя»)

Ответ на вопрос №2

1.Отсутствует ориентация на обстоятельства проступка. Следует наказать обоих. («Оба виноваты, поступили оба плохо»).

2. Ориентация на объективные последствия поступка. Следует наказать Сережу («Сережа виноват больше, он разбил больше (много) чашек»)

3.Ориентация на мотивы поступка («Петя виноват больше, ведь Сережа хотел помочь маме, а Петя удовлетворить свои желания»).

4.Ориентация на намерения героя. Проявление децентрации как учета намерений героя рассказа.

#### ***Задание на выявление уровня моральной децентрации***

**Цель:** выявление уровня моральной децентрации как способности к координации (соотнесению) трех норм - справедливого распределения, ответственности, взаимопомощи на основе принципа компенсации.

**Оцениваемые УУД:** действия нравственно-этического оценивания, уровень моральной децентрации как координации нескольких норм.

**Возраст:** ступень окончания начальной школы (10-10,5 лет)

**Форма (ситуация оценивания):** индивидуальное обследование ребенка

**Метод оценивания:** беседа

#### **Текст задания:**

Однажды в выходной день мама с детьми гуляла по берегу реки. Во время прогулки она дала каждому ребенку по булочке. Дети принялись за еду. А самый маленький, который оказался невнимательным, уронил свою булочку в воду.

1. Что делать маме? Должна ли она дать ему еще булочку?
2. Почему?
3. Представь, что у мамы больше нет булочек. Что делать и почему?

#### **Критерии оценивания:**

1. Решение моральной дилеммы. Ответ на вопрос №1.
2. Способ координаций норм. Ответ на вопрос №2
3. Решение моральной дилеммы с усложнением условий №3

#### **Показатели уровня выполнения задания (моральной децентрации)**

1 - Отказ дать малышу еще одну булочку с указанием необходимости нести ответственность за свой поступок («нет, он уже получил свою булочку», «он сам виноват, уронил ее») (норма ответственности и санкция). Децентрации нет, осуществляется учет только одной нормы (справедливого распределения). Не учитываются все обстоятельства, включая намерения героя.

2 - Предлагается осуществить повторное распределение булочек между всеми участниками («дать еще, но каждому») (норма справедливого распределения).

Координация нормы справедливого распределения и принципа эквивалентности. Переход к координации нескольких норм.

3 - Предложение дать булочку самому слабому- «дать ему еще, потому что он маленький» - норма взаимопомощи и идея справедливости с учетом обстоятельств, принцип компенсации, снимающий ответственность с младшего и требующий оказать ему помощь как нуждающемуся и слабому. Децентрация на основе координации нескольких норм на основе операций эквивалентности и компенсации (Л.Колвберг)

### **Моральная дилемма ( норма взаимопомощи в конфликте с личными интересами)**

**Цель:** выявление усвоения нормы взаимопомощи.

**Оцениваемые УУД:** действия нравственно-этического оценивания

**Форма (ситуация оценивания):** индивидуальное обследование ребенка

**Метод оценивания:** беседа

**Текст задания:**

**Олег** и **Антон** учились в одном классе. После уроков, когда все собирались домой, Олег попросил Антона помочь найти свой портфель, который пропал в раздевалке. Антону очень хотелось пойти домой, поиграть в новую компьютерную игру. Если он задержится в школе, то не успеет поиграть, потому что скоро вернется папа с работы, и будет работать на компьютере.

1. Что делать Антону?
2. Почему?
3. А как бы поступил ты?

**Уровни** решения моральной дилеммы - ориентация на интересы и потребности других людей, направленность личности - на себя или на потребности других.

Варианты ответа на вопрос № 1 (№ 3):

- 1 - Решение проблемы в пользу собственных; интересов без учета интересов партнера - «пойти домой играть»,
- 2 - Стремление к реализации собственных интересов с учетом интересов других - найти кого- то, кто поможет Олегу, взять Олега к себе в гости поиграть в компьютер;
- 3 - Отказ от собственных интересов в пользу интересов других, нуждающихся в помощи - «остаться и помочь, если в портфеле что-то очень важное», «если больше некому помочь найти»

**Уровни** развития моральных суждений:

Варианты ответов на вопрос № 2:

- 1 - стадия власти и авторитета - («Олег побьет, если Антон не поможет», «Антон уйдет, потому что дома будут ругать, если он задержится в школе»);
- 2 - стадия инструментального обмена - («в следующий раз Олег поможет Антону», «нет, Антон уйдет, Потому что Олег раньше ему не помогал»);
- 3 - стадия межличностной конформности и сохранения хороших отношений («Олег друг, приятель, друзья должны помогать» и наоборот);
- 4- стадия «закона и порядка» («люди должны помогать друг другу»).

### **Анкета «Оцени поступок» (дифференциация конвенциональных и моральных норм, по Э.Туриэлю в модификации Е.Л.Кургановой и О.А.Карабановой, 2004)**



**Цель:** выявление степени дифференциации конвенциональных и моральных норм.

**Оцениваемые УУД:** выделение морального содержания действий и ситуаций.

**Возраст:** младшие школьники

**Форма (ситуация оценивания):** фронтальное анкетирование

Детям предлагалось оценить поступок мальчика (девочки, причем ребенок оценивал поступок сверстника своего пола), выбрав один из четырех вариантов оценки: 1 балл так делать можно, 2 балла - так делать иногда можно, 3 балла - так делать нельзя, 4 балла - так делать нельзя ни в коем случае.

**Инструкция:** «Ребята, сейчас вам предстоит оценивать разные поступки таких же, как вы, мальчиков и девочек. Всего вам нужно оценить 18 поступков. Напротив каждой ситуации вы должны поставить один, выбранный вами балл. В верхней части листа написано, что означает каждый балл. Давайте вместе прочтем, как можно оценивать поступки ребят. Если вы считаете, что так делать можно, то вы ставите балл (один) ... и т.д.». После обсуждения значения каждого балла дети приступали к выполнению задания.

Процедура проведения задания занимала от 10 до 20 минут, в зависимости от возраста детей.

В таблице 2 представлены конвенциональные и моральные нормы (по Туриелю).

Вид социальных норм	Категории конвенциональных норм	Конвенциональные нормы	Мини-ситуации нарушения конвенциональных норм
конвенциональные нормы	ритуально - этикетные	- культура внешнего вида, - поведение за столом, - правила и формы обращения в семье	- не почистил зубы; - пришел в грязной одежде в Школу; - накрошил на столе; - ушел на улицу без разрешения.
	организационно - административные	-правила поведения в школе, -правила поведения на улице, -правила поведения в общественных местах	-вставал без разрешения на уроке; -мусорил на улице; -перешел дорогу в неполюженном месте
Вид социальных норм	Категория моральных норм (по Туриелю)	Моральные нормы	Мини-ситуации нарушения моральных норм
моральные нормы	Нормы альтруизма	- норма помощи, - норма щедрости,	-не предложил друзьям помощь в уборке класса;
	Нормы ответственности, справедливости и законности	-норма ответственности за нанесение материального ущерба	- не угостил родителей конфетами; - взял у друга книгу и порвал ее;

Всего в предложенной анкете было представлено:

- семь ситуаций, заключающих нарушение моральных норм (2, 4, 7, 10, 12, 14, 17)
- семь ситуаций, заключающих нарушение Конвенциональных норм (1, 3, 6, 9, 11, 13, 16)
- четыре нейтральные ситуации, не предусматривающие моральной оценки (5, 15, 8, 18)

1 балл Так делать можно	2 балла Так делать иногда можно	3 балла Так делать нельзя	4 балла Так делать нельзя ни в коем случае
----------------------------	---------------------------------------	------------------------------	--

**Инструкция:** поставь оценку мальчику (девочке) в каждой ситуации.

1. Мальчик (девочка) не почистил(а) зубы.
2. Мальчик (девочка) не предложил(а) друзьям (подругам) помощь в уборке класса.
3. Мальчик (девочка) пришел (пришла) в школу в грязной одежде.
4. Мальчик (девочка) не помог(ла) маме убрать в квартире.
5. Мальчик (девочка) уронил(а) книгу.
6. Мальчик (девочка) во время еды разлил(а) суп и накрошил(а) на столе.
7. Мальчик (девочка) не угостил(а) родителей конфетами.
8. Мальчик (девочка) вымыл(а) дома пол.
9. Мальчик (девочка) разговаривал(а) на уроке во время объяснения учителя.
10. Мальчик (девочка) не угостил (а) друга (подругу) яблоком.
11. Мальчик (девочка) намусорил(а) на улице, набросал(а) на землю фантики от конфет.
12. Мальчик (девочка) взял(а) у друга (подруги) книгу и порвал(а) ее.
13. Мальчик (девочка) перешел (перешла) улицу в запрещенном месте.
14. Мальчик (девочка) не уступил(а) место в автобусе пожилому человеку.
15. Мальчик(девочка) купил (а) в магазине продукты.
16. Мальчик (девочка) не спросил(а) разрешения пойти гулять.
17. Мальчик (девочка) испортил(а) мамину вещь и спрятал(а) ее.
18. Мальчик (девочка) зашел (зашла) в комнату и включил(а) свет.

**Критерии оценки:** соотношение сумм баллов, характеризующих степень недопустимости для ребенка нарушения конвенциональных и моральных норм.

**Уровни:**

- 1 - сумма баллов, характеризующих недопустимость нарушения конвенциональных норм, превышает сумму баллов, характеризующих недопустимость нарушения моральных норм более чем на 4;
- 2 - суммы равны ( $\pm 4$  балла);
- 3 - сумма баллов, характеризующих недопустимость нарушения моральных норм, превышает сумму баллов, характеризующих недопустимость нарушения конвенциональных норм более чем на 4.

**Возрастные особенности развития регулятивных  
универсальных учебных действий у младших школьников**

Развитие регулятивных действий связано с формированием *произвольности поведения*. Психологическая готовность в сфере воли и произвольности обеспечивает целенаправленность и планомерность управления ребенком своей деятельностью и поведением. Воля находит отражение в возможности соподчинения мотивов, целеполагании и сохранении цели, способностях прилагать волевое усилие для ее достижения. Произвольность выступает как умение ребенка строить свое поведение и деятельность в соответствии с предлагаемыми образцами и правилами и осуществлять планирование, контроль и коррекцию выполняемых действий, используя соответствующие средства. Применительно к моменту поступления ребенка в школу можно выделить следующие показатели **сформированности регулятивных универсальных учебных действий**:

- умение осуществлять действие по образцу и заданному правилу;
- умение сохранять заданную цель;
- умение видеть указанную ошибку и исправлять ее по указанию взрослого;
- умение контролировать свою деятельность по результату;
- умение адекватно понимать оценку взрослого и сверстника.

Показателями развития регулятивных универсальных учебных действий могут служить **параметры структурно-функционального анализа деятельности**, включая *ориентировочную, контрольную и исполнительную* части действия (П.Я. Гальперин, 2002).

Критериями оценки **ориентировочной части** являются:

- *наличие ориентировки* (анализирует ли ребенок образец, получаемый продукт, соотносит ли его с образцом);
- *характер ориентировки* (свернутый — развернутый, хаотический — организованный);
- *размер шага ориентировки* (мелкий — пооперационный — блоками; есть ли предвосхищение будущего промежуточного результата и на сколько шагов вперед; есть ли предвосхищение конечного результата);
- *характер сотрудничества* (со - регуляция действия в сотрудничестве со взрослым или самостоятельная ориентировка и планирование действия).

Критерии оценки **исполнительной части**:

- *степень произвольности* (хаотичные пробы, ошибки без учета и анализа результата и соотнесения с условиями выполнения действия или произвольное выполнение действия в соответствии с планом);
- *характер сотрудничества* (тесно совместное — разделенное — самостоятельное выполнение действия).

Критерии **контрольной части**:

- *степень произвольности контроля* (хаотичный — в соответствии с планом контроля, наличие средств контроля и характер их использования);
- *характер контроля* (свернутый — развернутый, констатирующий — предвосхищающий);
- *характер сотрудничества* (тесно совместное — разделенное—самостоятельное — выполнение действия)

Структурный анализ деятельности позволяет выделить **следующие критерии оценки сформированности регулятивных универсальных учебных действий**:

- принятие задачи (адекватность принятия задачи как; цели, данной в определенных условиях, сохранение задачи и отношение к ней);
- план выполнения, регламентирующий пооперациональное выполнение действия в соотношении с определенными условиями;
- контроль и коррекция (ориентировка, направленная на сопоставление плана и реального процесса, обнаружение ошибок и отклонений, внесение соответствующих исправлений);
- оценка (констатация достижения поставленной цели или меры приближения к ней и причин неудачи, отношение к успеху и неудаче);
- мера разделённости действия (совместное или разделенное);
- темп и ритм выполнения и индивидуальные особенности.

Перечисленные функциональные и структурные компоненты деятельности, а также вид помощи, необходимой учащемуся для успешного выполнения действия, являются показателями сформированности общей структуры регуляции деятельности (Н.Г. Салмина, Г. Филимонова, 2006). Начальное Образование предполагает развитие способности учащегося к саморегуляции и принятию ответственности за свои поступки. В начальной школе можно выделить следующие регулятивные учебные действия, которые отражают содержание ведущей деятельности детей младшего школьного возраста:

**1. Умение учиться и способность к организации своей деятельности (планирование, контроль, оценка):**

- способность принимать, сохранять цели и следовать им в учебной деятельности;
- умение действовать по плану и планировать свою деятельность;
- преодоление импульсивности, произвольности;
- умение контролировать процесс и результаты своей деятельности, включая осуществление предвосхищающего контроля в сотрудничестве с учителем и сверстниками;
- умение адекватно воспринимать оценки и отметки;
- умение различать объективную трудность задачи и субъективную сложность;
- умение взаимодействовать со взрослыми и со сверстниками в учебной деятельности.

**2. Формирование целеустремленности и настойчивости в достижении целей, жизненного оптимизма, готовности к преодолению трудностей:**

- целеустремленность и настойчивость в достижении целей;
- готовность к преодолению трудностей, формирование установки на поиск способов разрешения трудностей (стратегия совладения);
- формирование основ оптимистического восприятия мира.

**Критериями сформированности** у обучающегося **произвольной регуляции** своего поведения и деятельности выступают следующие умения: выбирать средства для организации своего поведения; помнить и удерживать правило, инструкцию во времени; планировать, контролировать и выполнять действие по заданному образцу и правилу; предвосхищать результаты своих действий и возможные ошибки; начинать выполнение действия и заканчивать его в требуемый временной момент; тормозить реакции, не имеющие отношения к цели. В учебной деятельности выделяют следующие **уровни сформированности учебных действий** (Г.В. Репкина, Е.В. Заика, 1993):

1. Отсутствие учебных действий как целостных «единиц» деятельности. Поведенческими индикаторами здесь являются выполнение учеником лишь отдельных операций, отсутствие планирования и контроля; копирование действий учителя, подмена учебной задачи задачей буквального заучивания и воспроизведения.

2. Выполнение учебных действий в сотрудничестве с учителем. Ученику необходимы разъяснения для установления связи отдельных операций и условий задачи, самостоятельное выполнение действий возможно только по уже усвоенному алгоритму.
3. Неадекватный перенос учебных действий на новые виды задач.
4. Адекватный перенос учебных действий в сотрудничестве с учителем.

Выделенный 4-й уровень вполне достижим к завершению начального образования. Что же касается 5-го и 6-го уровней (5-й — самостоятельное построение учебных целей и 6-й — обобщение учебных действий на основе выявления общих принципов построения новых способов действий и выведение нового способа для каждой конкретной задачи), то их формирование возможно на этапе обучения в средней школе. Другими существенными показателями сформированности учебной деятельности в начальной школе являются:

- понимание и принятие учащимся учебной задачи, поставленной учителем; умение учитывать выделенные учителем ориентиры действия и построение ориентировочной основы в новом учебном материале в учебном сотрудничестве с учителем;
- форма выполнения учебных действий — материальная/ материализованная; речевая, умственная;
- степень развернутости (в полном составе операций или свернуто);
- самостоятельное выполнение или в сотрудничестве;
- различение способа и результата действий;
- умение осуществлять итоговый и пошаговый контроль;
- умение планировать работу до ее начала (планирующий самоконтроль);
- адекватность и дифференцированность самооценки;
- умение оценивать значимость и смысл учебной деятельности для себя самого, расход времени и сил, вклад личных усилий, понимание причины ее успеха/неуспеха (А. К. Маркова, 1990).

Предложенная диагностическая система объединяет характеристики собственно учебной деятельности, личностных и регулятивных универсальных действий и свойств действия, что позволяет рассматривать ее как основу разработки критериев и методов оценки сформированности универсальных учебных действий.

**ТЕХНОЛОГИЧЕСКАЯ КАРТА ФОРМИРОВАНИЯ РЕГУЛЯТИВНЫХ УУД**

Вид УУД	Нормативные показатели	Класс	Уровни сформированности и рекомендации			Диагностика	
			низкий	средний	высокий	учитель	психолог

<p>Целеполагание – постановка учебной задачи на основе соотнесения того, что уже известно и усвоено обучающимися, и того, что ещё не известно</p>	<p>Определять цель учебной деятельности с помощью учителя и самостоятельно</p>	1	<p>-Включаясь в работу быстро отвлекается или влетает хаотично. В</p> <p>-Нуждается в пошаговом контроле со стороны учителя. В</p> <p>-Не может ответить на вопросы о том, что он собирается делать или что сделал. Рекомендации: консультации, списания листов, коррекционные занятия. пошаговый контроль со стороны учителя. я также постоянное обращение ребенка к алгоритму выполнения учебного действия</p>	<p>-Предъявляемое требование осознается лишь частично. В</p> <p>-Охотно осуществляет Решение познавательной задачи, не изменяя ее и не выходя за ее требования. В</p> <p>-Невозможность решить новую практическую задачу объясняет отсутствие адекватных способов решения Рекомендации: - поддержка и развитие сформированного уровня целеполагания; -необходимо ситуативное обращение ребенка к алгоритму выполнения учебного действия.</p>	<p>-Осознает, что надо делать в процессе решения практической задачи регулирует весь процесс выполнения. В</p> <p>-Определяет цель выполнения заданий на уроке, во внеурочной деятельности, в жизненных ситуациях под руководством учителя. Рекомендации: поддержка и развитие сформированного уровня целеполагания</p>	наблюдение	
		2	<p>- включаясь в работу, быстро отвлекается</p>	<p>Определяет цель учебной деятельности с помощью учителя и</p>	<p>- Определяет цель учебной деятельности с помощью учителя и</p>		

			<p>или ведет себя хаотично - может принимать лишь простейшие цели. <b>Рекомендации:</b> консультация специалистов, коррекционные занятия, пошаговый контроль со стороны учителя, а также постоянное обращение ребенка к алгоритму выполнения учебного действия</p>	<p>самостоятельно. - Охотно осуществляет решение познавательной задачи. - Четко может дать отчет о своих действиях после принятого решения <b>Рекомендации:</b> - поддержка и развитие сформированного уровня целеполагания - необходимо ситуативное обращение ребенка к алгоритму выполнения учебного действия. - развитие понятийного мышления.</p>	<p>самостоятельно - Принятая познавательная цель сохраняется при выполнении учебных действий и регулирует весь процесс выполнения. - Четко осознает свою цель и структуру найденного способа решения новой задачи <b>Рекомендации:</b> поддержка и развитие сформированного уровня целеполагания</p>		
	<b>Формулировать и удерживать учебную задачу</b>	<b>3</b>	<p>Включаясь в работу, быстро отвлекается или ведет себя хаотично. -Невозможность решить новую практическую</p>	<p>- Охотно осуществляет решение познавательной задачи, не изменяя ее и не выходя за ее требования. -Четко осознает свою</p>	<p>- Столкнувшись с новой задачей, самостоятельно формулирует познавательную цель и строит действие в соответствии с ней,</p>		



			<p>задачу объясняет отсутствие адекватных способов.</p> <p><b>Рекомендации:</b> консультация специалистов, коррекционные занятия, пошаговый контроль со стороны учителя, а также постоянное обращение ребенка к алгоритму выполнения учебного действия.</p>	<p>цель и структуру найденного способа решения новой задачи.</p> <p><b>Рекомендации:</b> - поддержка и развитие сформированного уровня целеполагания - необходимо ситуативное обращение ребенка к алгоритму выполнения учебного действия. Развитие понятийного мышления.</p>	<p>может выходить за пределы требований программы</p> <p>- Четко может дать отчет о своих действиях после принятого решения.</p> <p><b>Рекомендации:</b> поддержка и развитие сформированного уровня целеполагания привлечение к проектно-исследовательской деятельности, к участию в олимпиадах, конкурсах и т. д..</p>		
		<b>4</b>	<p>- Определяет цель учебной деятельности с помощью учителя</p> <p>- Включаясь в работу, быстро отвлекается.</p> <p>- Осуществляет решение познавательной задачи,</p>	<p>Четко выполняет требование познавательной задачи</p> <p>- Осознает свою цель и структуру найденного способа решения новой задачи</p> <p>- Самостоятельно формулирует</p>	<p>Выдвигает содержательные гипотезы, учебная деятельность приобретает форму активного исследования способов действия</p> <p><b>Рекомендации:</b> поддержка и развитие сформированного</p>		

			<p>не изменяя ее и не выходя за ее требования.</p> <p>-Невозможность решить новую практическую задачу объясняет отсутствие адекватных способов</p> <p><b>Рекомендации:</b> консультация специалистов, коррекционные занятия, пошаговый контроль со стороны учителя, а также постоянное обращение ребенка к алгоритму выполнения учебного действия.</p>	<p>познавательные цели.</p> <p>- Осуществляет решение познавательной задачи, не изменяя ее и не выходя за ее требования.</p> <p><b>Рекомендации:</b> -поддержка и развитие сформированного уровня целеполагания; -необходимо ситуативное обращение ребенка к алгоритму выполнения учебного действия. Развитие понятийного мышления.</p>	<p>уровня целеполагания привлечение к проектно-исследовательской деятельности к участию в олимпиадах, конкурсах и т. д.:</p>		
Контроль в форме сличения	Соотносить выполненное задание с образцом, предложенным	1	<p>-Низкие показатели объема и концентрации внимания.</p> <p>- Не контролирует</p>	<p>-Ориентировка на систему требований развита недостаточно, что обусловлено средним уровнем</p>	<p>-Высокий уровень ориентировки на заданную систему требований, может сознательно</p>		Методика «Рисование по точкам»

	учителем		<p>учебные действия, не замечает допущенных ошибок.</p> <p>- Контроль носит случайный произвольный характер, заметив ошибку, ученик не может обосновать своих действий.</p> <p><b>Рекомендации:</b> консультация специалистов, коррекционные занятия, включить в урок упражнения, развивающие внимание.</p>	<p>развития произвольности.</p> <p>- Средние показатели объема и концентрации внимания.</p> <p>- Решая новую задачу, ученик применяет старый неадекватный способ, с помощью учителя обнаруживает неадекватность способа и пытается ввести коррективы.</p> <p><b>Рекомендации:</b> включить в урок упражнения на развитие объема и концентрации внимания.</p>	<p>контролировать свои действия,</p> <p>-Высокие показатели объема и концентрации внимания.</p> <p>-Осознает правило контроля, но одновременное выполнение учебных действий и контроля затруднено.</p> <p>- Ошибки исправляет самостоятельно.</p> <p><b>Рекомендации:</b> поддержка и развитие сформированного уровня контроля</p>		
		2	<p>-Контроль носит случайный произвольный характер, заметив ошибку, ученик не может обосновать своих действий</p> <p>- Предугадывает правильное направление действия,</p>	<p>- Решая новую задачу, ученик применяет старый неадекватный способ, с помощью учителя обнаруживает неадекватность способа и пытается ввести коррективы.</p> <p>- Задачи,</p>	<p>-осознает правило контроля.</p> <p>- Ошибки исправляет самостоятельно</p> <p>-контролирует процесс решения задачи другими учениками</p> <p>- Задачи, соответствующие усвоенному способу</p>		<p>Методика «Корректурная проба» (буквенная, значки)</p>

			<p>сделанные ошибки исправляет неуверенно.  <b>Рекомендации:</b>  консультация специалистов, коррекционные занятия, включить в урок упражнения, развивающие внимание.</p>	<p>соответствующие усвоенному способу выполняются безошибочно.  <b>Рекомендации:</b>  включить в урок упражнения на развитие объема и концентрации внимания.</p>	<p>выполняются безошибочно.  <b>Рекомендации:</b>  поддержка и развитие сформированного уровня контроля</p>		
		<b>3</b>	<p>-Без помощи учителя не может обнаружить несоответствие усвоенного способа действия новым условиям.  -Ученик осознает правило контроля, но затрудняется одновременно выполнять учебные действия и контролировать их.  <b>Рекомендации:</b>  консультация специалистов, коррекционные</p>	<p>-Самостоятельно или с помощью учителя обнаруживает ошибки, вызванные несоответствием усвоенного способа действия и условий задачи и вносит коррективы.  -Задачи, соответствующие усвоенному способу выполняются безошибочно.  <b>Рекомендации:</b>  поддержка и развитие сформированного уровня контроля, усвоенные способы</p>	<p>- Ошибки исправляет самостоятельно  - Контролирует процесс решения задачи другими учениками.  - Контролирует соответствие выполняемых действий способу, при изменении условий вносит коррективы в способ действия до начала решения.  <b>Рекомендации:</b>  в групповых формах работы предлагать роль эксперта.</p>		

			занятия, обучение методу речевого самоконтроля.	решения задач использовать в других видах деятельности.			
		<b>4</b>	-Без помощи учителя не может обнаружить несоответствие усвоенного способа действия новым условиям. -Ученик осознает правило контроля, но затрудняется одновременно выполнять учебные Действия и контролировать их <b>Рекомендации:</b> консультация специалистов, коррекционные занятия, обучение методу речевого самоконтроля.	-Самостоятельно или с помощью учителя обнаруживает ошибки, вызванные несоответствием усвоенного способа действия и условий задачи и вносит коррективы. -Задачи, соответствующие усвоенному способу выполняются безошибочно. <b>Рекомендации:</b> поддержка и развитие сформированного уровня контроля, усвоенные способы решения задач использовать в других видах деятельности	- Ошибки исправляет самостоятельно. - Контролирует процесс решения задачи другими учениками. - Контролирует соответствие выполняемых действий способу при изменении условий вносит коррективы в способ действия до начала решения. <b>Рекомендации:</b> в групповых формах работы предлагать роль эксперта.		
<b>Оценка – выделение и осознание</b>	<b>Оценка своего задания по следующим параметрам: - легко выполнять,</b>	<b>1</b>	- Неумение опираться на образец. -Низкий уровень развития произвольного	-Может ориентироваться на образец, но делает ошибки. -Может оценить выполненное задание	- Работает точно по образцу. - Может оценить действия других учеников <b>Рекомендации:</b>		

	<p><b>- возникли сложности при выполнении. Степень развития произвольного внимания</b></p>		<p>внимания -Не может оценить свои силы относительно решения поставленной задачи. <b>Рекомендации:</b> консультация специалистов, коррекционные занятия, обучение методу речевого самоконтроля</p>	<p>по параметрам: легко выполнить или возникли сложности при выполнении. <b>Рекомендации:</b> поддержка и развитие сформированного уровня оценки</p>	<p>поддержка и развитие сформированного уровня оценки.</p>	
		2	<p>- не воспринимает аргументацию оценки; не может оценить свои силы относительно решения поставленной задачи. <b>Рекомендации:</b> консультация специалистов, создание ситуации успеха на уроках, индивидуальный подход</p>	<p>-Приступая к решению новой задачи, пытается оценить свои возможности относительно ее решения. <b>Рекомендации:</b> поддержка и развитие сформированного уровня оценки, создание ситуации успеха на уроках</p>	<p>- Умеет самостоятельно оценить свои действия и содержательно обосновать правильность или ошибочность результата, соотнося его со схемой действия. - Может оценить действия других учеников. <b>Рекомендации:</b> поддержка и развитие сформированного уровня оценки, предлагать роль</p>	

				эксперта.			
		3	<p>-приступая к решению новой задачи, может с помощью учителя оценить свои возможности для ее решения.</p> <p><b>Рекомендации:</b> консультация специалистов, создание ситуации успеха на уроках, индивидуальный подход, обучение алгоритму самостоятельного оценивания</p>	<p>Приступая к решению новой задачи, пытается оценить свои возможности относительно ее решения.</p> <p>-Свободно и аргументировано оценивает уже решенные им задачи</p> <p><b>Рекомендации:</b> отработка навыка оценивания своей деятельности в решении новых задач</p>	<p>- Умеет самостоятельно оценить свои действия и содержательно обосновать правильность или ошибочность результата, соотнося его со схемой действия</p> <p>-Самостоятельно обосновывает еще до решения задачи свои силы, исходя из четкого осознания усвоенных способов и их вариаций, а также границ их применения.</p> <p><b>Рекомендации:</b> поддержка и развитие сформированного уровня оценки, привлечение к проектно-исследовательской деятельности, к участию в олимпиадах, конкурсах и т. д..</p>		
		4	- Приступая к	-Приступая к	- Умеет		

		<p>решению новой задачи, может с помощью учителя оценить свои возможности для ее решения.</p> <p>Рекомендации: Консультация специалистов, создание ситуации успеха на уроках, индивидуальный подход, обучение алгоритму самостоятельного оценивания.</p>	<p>решению новой задачи, пытается оценить свои возможности относительно ее решения.</p> <p>-Свободно и аргументировано оценивает уже решенные им задачи,.</p> <p>Рекомендации: отработка навыка оценивания своей деятельности в решении новых задач</p>	<p>самостоятельно оценить свои действия и содержательно обосновать правильность или ошибочность результата, соотнося его со схемой действия.</p> <p>- Может оценить действия других учеников.</p> <p>- Самостоятельно обосновывает еще до решения задачи свои силы, исходя из четкого осознания усвоенных способов и их вариаций, а также границ их применения.</p> <p>Рекомендации: поддержка и развитие сформированного уровня оценки, привлечение к проектно-исследовательской деятельности, к участию в олимпиадах, конкурсах и т. д..</p>		
--	--	--	---	--	--	--





## Методики для мониторинга

1. «Рисование по точкам (1 класс)
2. Корректурная проба (2-4 класс)

### Методика "Рисование по точкам"

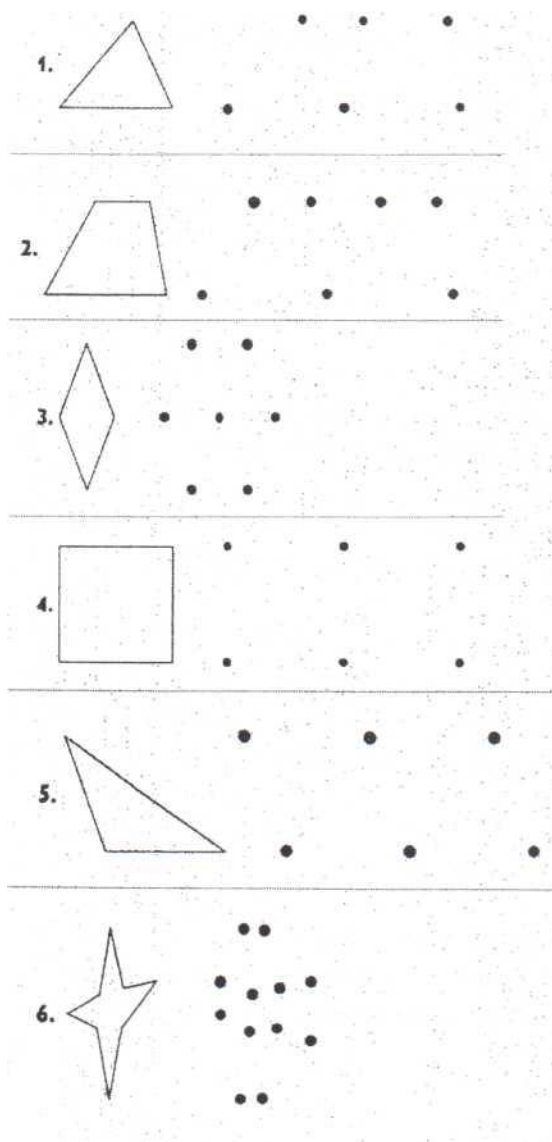
**Цель:** уровень ориентировки на заданную систему требований, может сознательно контролировать свои действия.

**Оцениваемое УУД:** регулятивные УУД, умение контролировать свою деятельность

**Возраст:** 6,5-8 лет

**Форма (ситуация оценивания):** фронтальная письменная работа.

Методика включает 6 задач, каждая из которых помещается на отдельном листе специальной книжечки, выдаваемой испытуемому. Образцами в задачах № 1 и 5 служат неправильные треугольники, в задаче № 2 - неправильная трапеция, в задаче № 3 - ромб, в задаче №4- квадрат и в задаче № 5 - четырехлучевая звезда:



Обследование можно проводить как фронтально, так и индивидуально. Детей рассаживают за столы по одному. Перед каждым ребенком кладут книжечку с заданием. Экспериментатор, стоя так, чтобы его было хорошо видно всем детям, раскрывает такую же книжечку и показывает лист с заданием № 1. Затем он говорит: «Откройте свои книжечки на первой странице. Посмотрите: у вас нарисовано так же, как и у меня». (Если кто-либо из детей открыл не ту страницу, экспериментатор поправляет его.)

Указывая на вершины треугольника-образца, экспериментатор продолжает: «Видите, здесь были точки, которые соединили так, что получился этот рисунок (следует указание на стороны треугольника; слова вершина, стороны, «треугольник» экспериментатором не произносятся). Рядом нарисованы другие точки (следует указание на точки, изображенные справа от образца). Вы сами соедините эти точки линиями так, чтобы получился точно такой рисунок. Здесь есть лишние точки. Вы их оставите, не будете соединять.

Теперь посмотрите в своих книжечках: эти точки одинаковые или нет? Получив ответ «нет», экспериментатор говорит: «Правильно, они разные. Тут есть красные, синие и зеленые. Вы должны запомнить правило: одинаковые точки соединять нельзя. Нельзя проводить линию от красной точки к красной, от синей к синей или от зеленой к зеленой. Линию можно проводить только между разными точками. Все запомнили, что надо делать? Надо соединить точки, чтобы получился точно такой же рисунок, как тут (следует указание на образец-треугольник). Одинаковые точки соединять нельзя. Если вы проведете линию неправильно, скажите, я сотру ее резинкой, она не будет считаться. Когда сделаете этот рисунок, переверните страницу. Там будут другие точки и другой рисунок, вы будете рисовать его»

По окончании инструктирования- детям раздаются простые карандаши. Экспериментатор по ходу выполнения задания стирает по просьбе детей неверно проведенные линии, следит за тем, чтобы не была пропущена какая-либо задача, ободряет детей, если это требуется.

### **Оценка выполнения задания.**

Основным показателем выполнения задания служит суммарный балл (СБ). Он выводится следующим образом. В каждой задаче прежде всего устанавливается точность воспроизведения образца. В задачах № 1 и 5 воспроизводящим образец (хотя бы приблизительно) считается любой треугольник, в задачах № 2, 3 и 4 – любой четырехугольник, в задаче № 6 - любая звезда. Незавершенные фигуры, которые могут быть - дополнены до вышеперечисленных, также считаются воспроизводящими образец.

Если ребенок воспроизвел образец хотя бы приблизительно, он получает по одному баллу за каждый правильно воспроизведенный элемент фигуры (в задачах № 1-5 в качестве элемента выступает отдельная линия, в задаче № 6 - луч). Правильно воспроизведенным считается элемент, не включающий нарушений правила (т.е. не содержащий соединения одинаковых точек)

Кроме того, начисляется по одному баллу за:

1. соблюдение правила, т.е. если оно не было нарушено в данной задаче ни разу;
2. полностью правильное воспроизведение образца (в отличие от приблизительного);

3. одновременное соблюдение обоих требований (что возможно только в случае полностью правильного решения).

Суммарный балл представляет собой сумму баллов, полученных ребенком, за все 6 задач. Балл, получаемый за каждую из задач, может колебаться: в задачах № 1 и 5 - от 0 до 6, в задачах № 2, 3, 4 и 6- от 0 до 7.

Таким образом, суммарный балл может колебаться от 0 (если нет ни одного верно воспроизведенного элемента и ни в одной из задач не выдержано правило) до 40 (если все задачи решены безошибочно).

Стертые, т.е. оцененные самим ребенком как неправильные, линии при выведении оценки не учитываются.

В ряде случаев достаточной оказывается более грубая и простая оценка - число правильно решенных задач (ЧРЗ). ЧРЗ может колебаться от 0 (не решена ни одна задача) до 6 (решены все 6 задач).

### **Интерпретация результатов:**

**33-40 баллов** (5-6 задач) - высокий уровень ориентировки на заданную систему требований, может сознательно контролировать свои действия.

**19-32 балла** (3-4 задачи) – ориентировка на систему требований развита недостаточно, что обусловлено невысоким уровнем развития произвольности.

**Менее 19 баллов** (2 и менее задачи) - чрезвычайно низкий уровень регуляции действий, постоянно нарушает заданную систему требований, предложенную взрослым.

### **Методика "Корректурная проба" (буквенный вариант)**

**Цель:** для определения объема внимания (по количеству просмотренных букв) и его концентрации - по количеству сделанных ошибок.

**Оцениваемое УУД:** регулятивные УУД, умение контролировать свою деятельность

**Возраст:** 8-10 лет

**Форма (ситуация оценивания):** фронтальная письменная работа

Методика используется для определения объема внимания (по количеству просмотренных букв) и его концентрации - по количеству сделанных ошибок.

**Норма объема** внимания для детей 6-7 лет - 400 знаков и выше, концентрации - 10 ошибок и менее; для детей 8-10 лет - 600 знаков и выше, концентрации - 5 ошибок и менее.

**Время работы** - 5 минут.

Инструкция: «На бланке с буквами отчеркните первый ряд букв. Ваша задача заключается в том, чтобы, просматривая ряды букв слева направо, вычеркивать такие же буквы, как и первые. Работать надо быстро и точно. Время работы - 5 минут».

**Пример:**

**Е К Р Н С О А Р Н Е С В А Р К В Р**

## Стимульный материал

КОСНАКСАЕВИЛКЫЧЫЩЖОЛ КПМСЧГПГ  
РВОЕСНА РЧКРЛБКУВ С РФЧЗХ РЕЛЮРРК  
ЕНРАЕ РС КВЧЫЩД РАЕ П ТМИ СЕМВШЕЛ  
ОСКВНЕ РАОСВЧВШЛОИМАУЧОИПООНА  
ВКАОСНЕ РКВИВМТОБЩВЧЫЩНЕПВИТБЕ  
СЕНАОВКСЕАВМЛДЖСХНПМЧСИГТШПБС  
КОСНАКСАЕВИЛКЫЧЫЩЖОЛ КПМСЧГПГ  
ОВКРЕНР ЕСОЛТИЙОПС ОБОДЮИОЗСЧЯ  
АСКРАСКОВ РАКВСИНЕАТБАОЦВКНАИОТ  
НАОСК0ЕВОЛЦКЕНШЗДРНСВЫКИСНБЮНВ  
ВНЕОСЕКРАВТЦКЕВЛШПТЬСБДБНЗЭВИС  
СЕВНРКСТБЕРЗШДСЧИСЕАПРУСЫПСМТН  
ЕРМПАВЕГЛИПСЧТЕВАРБМУЦЕВАМЕИНЕ  
КОСНАКСАЕВИЛКЫЧЫЩЖОЛ КПМСЧГПГ

### Методика для дополнительной диагностики.

#### Методика «Кодирование»

(11-й субтест теста Д. Векслера в версии А. Ю. Панасюка)

**Цель:** выявление умения ребенка осуществлять кодирование с помощью символов.

**Оцениваемые универсальные учебные действия:** знаково- символические действия — кодирование (замещение); регулятивное действие контроля.

**Возраст:** 6,5—7 лет.

**Метод оценивания:** индивидуальная или групповая работа с детьми.

**Описание задания:** ребенку предлагается в течение 2 минут осуществить кодирование, поставив в соответствие определенному изображению условный символ. Задание предполагает тренировочный этап (введение инструкции и совместную пробу с психологом). Далее предлагается продолжить выполнение задания, не допуская ошибок и как можно быстрее.

**Критерии оценивания:** количество допущенных при кодировании ошибок, число дополненных знаками объектов.

#### **Уровни сформированности действия замещения:**

1. Ребенок не понимает или плохо понимает инструкции.

Выполняет задание правильно на тренировочном этапе и фактически сразу же прекращает или делает много ошибок на этапе самостоятельного выполнения. Умение кодировать не сформировано.

2. Ребенок адекватно выполняет задание кодирования, но допускает достаточно много ошибок (до 25% от выполненного объема) либо работает крайне медленно.

3. Сформированность действия кодирования (замещения). Ребенок быстро понимает инструкцию, действует адекватно. Количество ошибок незначительное.

### Возрастные особенности

## **развития познавательных универсальных учебных действий у младших школьников**

Для успешного обучения в начальной школе должны быть сформированы следующие познавательные универсальные учебные действия: общеучебные, логические, действия постановки и решения проблем.

### ***Общеучебные универсальные действия:***

- самостоятельное выделение и формулирование познавательной цели;
- поиск и выделение необходимой информации; применение методов информационного поиска, в том числе с помощью компьютерных средств;
- знаково-символические *моделирование* — преобразование объекта из чувственной формы в модель, где выделены существенные характеристики объекта (пространственно-графическую или знаково-символическую), и *преобразование модели* с целью выявления общих законов, определяющих данную предметную область;
- умение структурировать знания;
- умение осознанно и произвольно строить речевое высказывание в устной и письменной форме;
- выбор наиболее эффективных способов решения задач в зависимости от конкретных условий;
- рефлексия способов и условий действия, контроль и оценка процесса и результатов деятельности;
- смысловое чтение как осмысление цели чтения и выбор вида чтения в зависимости от цели; извлечение необходимой информации из прослушанных текстов различных жанров; определение основной и второстепенной информации; свободная ориентация и восприятие текстов художественного, научного, публицистического и официально-делового стилей; понимание и адекватная оценка языка средств массовой информации;
- постановка и формулирование проблемы, самостоятельное создание алгоритмов деятельности при решении проблем творческого и поискового характера.

### ***Универсальные логические действия:***

- анализ объектов с целью выделения признаков (существенных, несущественных);
- синтез как составление целого из частей, в том числе с самостоятельным достраиванием, восполнением недостающих компонентов;
- выбор оснований и критериев для сравнения, сериации, классификации объектов;
- подведение под понятия, выведение следствий;
- установление причинно-следственных связей;
- построение логической цепи рассуждений;
- доказательство;
- выдвижение гипотез и их обоснование.

### ***Постановка и решение проблемы:***

- формулирование проблемы;
- самостоятельное создание способов решения проблем творческого и поискового характера

Одно из важнейших познавательных универсальных действий — умение решать проблемы или задачи. Усвоение общего приема решения задач в начальной школе базируется на сформированности *логических операций* — умения анализировать объект,

осуществлять сравнение, выделять общее и различное, осуществлять классификацию, сериацию, логическую мультипликацию (логическое умножение), устанавливать аналогии.

Технологическая карта формирования познавательных УУД

Вид УУД	Нормативные показатели	Класс	Уровни сформированности			Диагностика	
			низкий	средний	высокий	педагог	психолог
Общеучебные универсальные действия	Ориентироваться в учебнике, отвечать на простые вопросы учителя, находить нужную информацию в учебнике. Подробно пересказывать прочитанное или прослушанное	1	Большинство умений не сформированы	Действует по образцу. Способен выполнять при направляющей помощи педагога	Выполняет самостоятельно	наблюдение	
			<b>Рекомендации:</b> Консультации специалистов Индивидуальный подход в обучении	<b>Рекомендации:</b> Побуждение к действию, стимулирование высказывания с помощью наводящих вопросов учителя	<b>Рекомендации:</b> Дифференцированный подход, проектно-исследовательская деятельность, задания повышенной сложности		
	Ориентироваться в учебнике, отвечать на простые и сложные вопросы учителя, самим задавать вопросы, находить нужную информацию в учебнике Подробно пересказывать прочитанное Или прослушанное; составлять простой план. Находить необходимую	2	Большинство умений не сформированы	Действует по образцу. Способен выполнять при направляющей помощи педагога пересказывать и работать с информацией	Выполняет самостоятельно	Наблюдение. опрос Выделять самостоятельность мышления	
			<b>Рекомендации:</b> Консультации специалистов.	<b>Рекомендации:</b> Побуждение к действию,	<b>Рекомендации:</b> Дифференцированный подход,		



информацию, как в учебнике, так и в словарях		Индивидуальный подход в обучении.	стимулирование Работа по алгоритму, или по точной инструкции учителя, или с помощью наводящих вопросов	проектно-исследовательская деятельность, задания повышенной сложности, проблемные задания		
Самостоятельно предполагать, информацию, которая будет нужна для изучения незнакомого материала; отбирать необходимые источники информации среди предложенных учителем словарей, энциклопедий, справочников. Представлять информацию в виде текста, таблицы, схемы, в том числе с помощью ИКТ.	3	Самостоятельно не может работать с текстом или допускает много ошибок при работе с текстом	Выполняет самостоятельно, но допускает ошибки. Выполняет задания репродуктивного характера	Выполняет самостоятельно	Наблюдение, опрос, контрольные задания	
		<b>Рекомендации:</b> Консультации специалистов Индивидуальный подход в обучении	<b>Рекомендации:</b> Побуждение к действию. Работа по алгоритму, или по точной инструкции учителя, или с помощью наводящих вопросов	<b>Рекомендации:</b> Дифференцированный подход, проектно-исследовательская деятельность, задания повышенной сложности, проблемные задания		
Самостоятельно предполагать информацию, которая будет нужна для изучения незнакомого материала, отбирать	4	Самостоятельно не может работать с текстом или допускает много	Выполняет самостоятельно, но допускает ошибки. Выполняет задания репродуктивного	Выполняет самостоятельно	Наблюдение, опрос, контрольные задания, тесты	

	<p>необходимые источники информации среди предложенных учителем словарей, энциклопедий, справочников, электронные диски.</p> <p>Составлять сложный план текста. Сопоставлять и отбирать информацию, полученную из различных источников (словари, энциклопедии, справочники, электронные Диски, сеть Интернет).</p>		<p>ошибок при работе с текстом</p> <p><b>Рекомендации:</b> Консультации специалистов Индивидуальный подход в обучении</p>	<p>характера</p> <p><b>Рекомендации:</b> Составлять сложный план текста по заданному алгоритму. Привлечение к работе с разными источниками информации, а также к проектно-исследовательской деятельности.</p>			
Логические учебные действия	Сравнивать предметы, объекты: находить общее и различие. Группировать предметы, объекты на основе существенных признаков	1	<p>Не сформированы операции выделения существенных признаков, операция сравнения затруднена</p> <p><b>Рекомендации:</b> Консультации специалистов Коррекционная работа по выявленным</p>	<p>Частично сформированы операции обобщения, выделения существенных признаков</p> <p><b>Рекомендации:</b> Коррекционная работа по выявленным нарушениям</p>	<p>Сформированы операции обобщения, выделения существенных признаков</p> <p><b>Рекомендации:</b> составление сообщений, где необходим анализ текстов, на предмет нахождения</p>		<p>«Найди отличия» (сравнение картинок)</p>

			нарушениям		существенных признаков предметов, и объектов		
Сравнивать и группировать предметы, объекты по нескольким основаниям; находить закономерности; самостоятельно продолжать их по установленному правилу	2	Не сформированы логические операции	Владеет логическими операциями частично, группирует по несущественным признакам	Владеет логическими операциями, умеет выделять существенные признаки и выделяет самостоятельно закономерности		Выделение существенных признаков	
		<b>Рекомендации:</b> Консультации специалистов Коррекционная работа по выявленным нарушениям	<b>Рекомендации:</b> Коррекционная работа по выявленным нарушениям	<b>Рекомендации:</b> Проектно-исследовательская деятельность, участие в конкурсах и олимпиадах.			
Анализировать, сравнивать, группировать различные объекты, явления, факты.	3	Низкая скорость мышления. Проблемы с анализом и выделением закономерностей	Умеет анализировать устанавливает закономерности, но делает с ошибками. Требуется больше времени на выполнение подобных заданий.	Умеет анализировать устанавливает закономерности, пробует предложить альтернативные варианты решения различных задач		Тест Логические закономерности	
		<b>Рекомендации:</b> Консультации специалистов Коррекционная	<b>Рекомендации:</b> Коррекционная работа по выявленным	<b>Рекомендации:</b> Проектно-исследовательская деятельность,			

			работа по выявленным нарушениям	нарушениям, с отработкой навыков	участие в конкурсах и олимпиадах		
	Анализировать, сравнивать, группировать различные объекты, явления, факты.	<b>4</b>	Логические связи устанавливать не может. Недостаточно развита аналитико-синтетическая деятельность.	Логические связи устанавливает с трудом. Допускает ошибки в обобщении, частично в анализе и синтезе.	Логические связи устанавливает. Умеет сравнивать, группировать. Мыслит самостоятельно		Исследования словесно-логического мышления младших школьников
			<b>Рекомендации:</b> Консультации специалистов Коррекционная работа по выявленным нарушениям	<b>Рекомендации:</b> Коррекционная работа по выявленным нарушениям	<b>Рекомендации:</b> Проектно-исследовательская деятельность, участие в конкурсах и олимпиадах		
Постановка и решение проблемы	Ориентироваться в учебнике: определять умения, которые будут сформированы на основе изучения данного раздела	<b>1</b>	Самостоятельно не может ориентироваться в учебнике: определять умения, которые будут сформированы на основе изучения данного раздела	Ориентируется самостоятельно, но делает ошибки. Задаёт много вопросов	Самостоятельно ориентируется в учебнике.	Задания проблемно-поискового характера	
			<b>Рекомендации:</b>	<b>Рекомендации:</b>	<b>Рекомендации:</b>		

			Консультации специалистов Индивидуальный подход в обучении	Побуждение к действию, задания проблемно-поискового характера	Дифференцированный подход, проектно-исследовательская деятельность		
Определять умения, которые будут сформированы на основе изучения данного раздела; определять круг своего незнания. Определять, в каких источниках можно найти необходимую информацию для выполнения задания. Наблюдать и делать самостоятельные простые выводы	2		Самостоятельно не может определять круг своего незнания. Не может делать самостоятельные выводы	Не всегда может определить круг своего незнания и найти нужную информацию в дополнительных источниках.	Хорошо ориентируется в изученном материале. Может самостоятельно найти нужный источник информации. Умеет самостоятельно наблюдать и делать простые выводы.	Самостоятельные и практические работы	
			<b>Рекомендации:</b> Консультации специалистов Индивидуальный подход в обучений	<b>Рекомендации:</b> Необходимы алгоритмы работы с источниками дополнительной информации и умения наблюдать и делать <b>ВЫВОДЫ</b> .	<b>Рекомендации:</b> Дифференцированный подход, проектно-исследовательская деятельность, задания повышенной сложности, проблемные задания, участие в олимпиадах		
Извлекать информацию, представленную в разных формах (текст, таблица, схема,	3		Делать самостоятельно не	Делает частично самостоятельно, частично с	Делает самостоятельно	Самостоятельные и	

<p>экспонат, модель, иллюстрация и др.) для решения проблем планировать свою работу по изучению незнакомого материала.</p>		<p>может</p> <p><b>Рекомендации:</b> Консультации специалистов Индивидуальный подход В обучении</p>	<p>помощью</p> <p><b>Рекомендации:</b> Стимулирование к участию в проектно-исследовательской деятельности</p>	<p><b>Рекомендации:</b> Дифференцированный подход, проектно-исследовательская деятельность, задания повышенной сложности, проблемные задания</p>	<p>практические работы</p>	
<p>Самостоятельно делать выводы, перерабатывать информацию, преобразовывать её, представлять информацию на основе схем, моделей, сообщений. Уметь передавать содержание в сжатом, выборочном или развёрнутом виде, планировать свою работу по изучению незнакомого материала.</p>	<p>4</p>	<p>Делать самостоятельно не может</p>	<p>Делает частично самостоятельно, частично с помощью</p>	<p>Делает самостоятельно</p>	<p>Самостоятельные и практические работы</p>	
		<p><b>Рекомендации:</b> Консультации специалистов Индивидуальный подход в обучении</p>	<p><b>Рекомендации:</b> Стимулирование к участию в проектно-исследовательской деятельности</p>	<p><b>Рекомендации:</b> Дифференцированный подход, проектно-исследовательская деятельность, задания повышенной сложности, проблемные задания</p>		

### Список методик для мониторинга

1. «Найди отличия» - сравнение картинок (1 класс)
2. Выделение существенных признаков (2 класс)
3. Логические закономерности (3 класс)
4. Исследование словесно - логического мышления (4 класс)

### Тест “Найди несколько различий?”



**Цель:** выявление уровня развития операции логического мышления - анализ и сравнение.

**Оцениваемое УУД:** логические универсальные учебные действия

**Форма проведения:** письменный опрос

**Возраст:** 6-7 лет.

Перед показом рисунков ребенку предлагают найти несколько различий между двумя рисунками и отметить значком (V).



### **Оценка результатов теста**

10 баллов - ребенок справился с заданием менее чем за 20 сек

8-9 баллов - ребенок решил правильно все четыре задачи за время от 21 до 30 сек.

6-7 баллов - ребенок затратил на выполнение задания от 31 до 40 сек.

4-5 баллов - ребенок израсходовал на выполнение задания от 41 до 50 сек.

2-3 балла - время работы ребенка над заданием заняло от 51 до 60 сек.

0-1 балл - ребенок не справился с выполнением задания за время свыше 60 сек.

### **Выводы об уровне развития восприятия**

10 баллов - очень высокий.

8-9 баллов – высокий

4-7 баллов – средний

2-3 балла – низкий

0-1 балл - очень низкий.

## **Методика «ВЫДЕЛЕНИЕ СУЩЕСТВЕННЫХ ПРИЗНАКОВ»**

**Цель:** выявление уровня развития операции логического мышления – выделение существенных признаков.

**Оцениваемое УУД:** логические универсальные учебные действия

**Форма проведения:** письменный опрос

**Возраст:** младшие школьники.

**Критерии оценивания:** высокий уровень - 6-7 (правильных ответов)  
средний уровень- 3-5  
низкий уровень 1-2

Один балл дается за два правильно выбранных слова, а 0,5 балла - за одно правильно выбранное слово.

Методика выявляет способность испытуемого отделять существенные признаки предметов или явлений от второстепенных. Кроме того, наличие ряда заданий, одинаковых по характеру выполнения, позволяет судить о последовательности рассуждений испытуемого.

Для исследования используются либо специальным бланком, либо экспериментатор предлагает испытуемому задачи. Предварительно даются инструкции.

**Инструкция:** «В каждой строчке вы найдете одно слово, стоящее перед скобками, и далее 5 слов в скобках. Все слова, находящиеся в скобках, имеют какое-то отношение к стоящему перед скобками. Выберите только два и подчеркните их». Слова в задачах подобраны таким образом, что обследуемый должен продемонстрировать свою способность уловить абстрактное значение тех или иных понятий и отказаться от более легкого, бросающегося в глаза, но неверного способа решения, при которых вместо существенных выделяются частные, конкретно-ситуационные признаки.

### **Стимульный материал:**

1. Сад (растение, садовник, собака, забор, земля)
2. Река (берег, рыба, рыболов, тина, вода)
3. Города (автомобиль, здание, толпа, улица, велосипед).
4. Сарай (сеновал, лошади, крыша, скот, стены)
5. Чтение (глаза, книга, картинка, печать, слово)
6. Газета (правда, приложение, бумага, редактор)
7. Игра (карты, игроки, штрафы, наказания, правила).



### Ключ

1. Растение, земля.
2. Берег, вода.
3. Здание, улица.
4. Крыша, стены.
5. Глаза, печать.
6. Бумага, редактор.
7. Игроки, правила.

Результаты стоит обсудить с испытуемым, выяснить, упорствует ли испытуемый в своих неправильных ответах, и чем объясняет свой выбор.

### «ЛОГИЧЕСКИЕ ЗАКОНОМЕРНОСТИ»

**Цель:** выявление уровня развития логического мышления,

**Оцениваемое УУД:** логические универсальные учебные действия.

**Форма проведения:** письменный опрос

**Возраст:** младшие школьники

Испытуемым предъявляют письменно ряды чисел. Им необходимо проанализировать каждый ряд и установить закономерность его построения. Испытуемый должен определить два числа, которые бы продолжили ряд. Время решения заданий фиксируется. Числовые ряды:

- |                         |                            |
|-------------------------|----------------------------|
| 1) 2, 3, 4, 5, 6, 7     | 6) 29, 28, 26, 23, 19, 14  |
| 2) 6, 9, 12, 15, 18, 21 | 7) 16, 8, 4, 2, 1, 0, 5    |
| 3) 1, 2, 4, 8, 16, 32   | 8) 1, 4, 9, 16, 15, 12, 10 |
| 4) 4, 5, 8, 9, 12, 13   | 9) 212, 18, 16, 15, 12, 10 |
| 5) 19, 16, 14, 11, 9, 6 | 10) 3, 6, 8, 16, 18, 36    |

Оценка результатов производится с помощью таблицы:

Время выполнения задания (мин., сек.)	Кол-во ошибок	Баллы	Уровень развития логического мышления
2 мин. и менее	0	5	Очень высокий уровень логического мышления
2 мин. 10 сек. — 4 мин, 30 сек.	0	4	Хороший уровень, выше, чем у большинства людей
4 мин. 35 сек. — 9 мин. 50 сек.	0	3+	Хорошая норма большинства людей
4 мин. 35 сек. — 9 мин. 50 сек.	1	3	Средняя норма
2 мин. 10 сек. — 4 мин. 30 сек.	2-3	3-	Низкая норма
2 мин. 10 сек. — 15 мин.	4-5	2	Ниже среднего уровня развития логического мышления
до 15 мин.	0-3	2+	Низкая скорость мышления, «тугодум»
Более 16 мин.	Более 5	1	Дефект логического мышления у человека, прошедшего обучение в объеме начальной школы, либо высокое переутомление

## Обработка результатов

### Предъявленные ряды

- 1) 2,3,4,5,6,7
- 2) 6,9,12,15,18,21
- 3) 1,2,4,8,16,32
- 4) 4,5,8,9,12,13
- 5) 19,16,14,11,9,6
- 6) 29,28,26,23,19,14
- 7) 16,8,4,2,1,0,5
- 8) 1,4,9,16,25, 36
- 9) 21,18,16,15,12,10
- 10) 3,6,8,16,18,36

### Правильные ответы:

- 1) 8,9
- 2) 24,27
- 3) 64,128
- 4) 16,17
- 5) 4,1
- 6) 8,1
- 7) 0,25
- 8) 0,125
- 9) 49,64
- 10) 9,6

## Методика

### «ИССЛЕДОВАНИЯ СЛОВЕСНО-ЛОГИЧЕСКОГО МЫШЛЕНИЯ МЛАДШИХ ШКОЛЬНИКОВ»

(Э.Ф. Замбацявичене)

**Цель:** выявление уровня развития словесно-логического мышления.

**Оцениваемое УУД:** логические универсальные учебные действия.

**Форма проведения:** письменный опрос.

**Возраст:** младшие школьники

**1-й субтест** направлен на выявление осведомленности. Задача испытуемого — закончить предложение одним из приведенных слов, осуществляя логический выбор на основе индуктивного мышления и осведомленности. В полном варианте 10 заданий, в кратком -5.

#### Задания 1-го субтеста

«Закончи предложение. Какое слово из пяти подходит к приведенной части фразы? »

1. У сапога всегда есть ... (шнурок, пряжка, подошва, ремешки, пуговицы) (80% первоклассников с нормальным развитием дают правильный ответ на этот вопрос).

Если ответ правильный, задается вопрос: «Почему не шнурок?» После правильного объяснения решение оценивается в 1 балл, при неправильном объяснении — 0,5 балла. Если ответ ошибочный, ребенку предлагается додумать и дать правильный ответ. За правильный ответ после второй попытки ставится 0,5 балла. Если ответ неправильный, выясняется понимание слова «всегда». При решении последующих проб 1-го субтеста уточняющие вопросы не задаются.

1. В теплых краях живет... (медведь, олень, волк, верблюд, пингвин) (86%).
2. В году ... (24 месяца, 3 мес., 12 мес., 4 мес., 7 мес.) (96%).
3. Месяц зимы ...(сентябрь, октябрь, февраль, ноябрь, март) (93%).

4. В нашей стране не живет... (соловей, аист, синица, страус, скворец) (85%).
5. Отец старше своего сына... (редко, всегда, часто, никогда, иногда) (85%).
6. Время суток... (год, месяц, неделя, день, понедельник) (69%).
7. У дерева всегда есть... (листья, цветы, плоды, корень, тень) (94%).
8. Время года ... (август, осень, суббота, утро, каникулы) (75%).
9. Пассажирский транспорт... (комбайн, самосвал, автобус, экскаватор, тепловоз) (100%).

**2-й субтест.** Классификация, способность к обобщению

«Одно слово из пяти лишнее, его следует исключить. Какое слово надо исключить?» При правильном объяснении ставится 1 балл, при ошибочном — 0,5 балла. Если ответ ошибочный, предлагают ребенку подумать и ответить еще раз. За правильный ответ после второй попытки ставится 0,5 балла. При предъявлении 7-й, 8-й, 9-й, 10-й проб уточняющие вопросы не задаются.

1. Тюльпан, лилия, фасоль, ромашка, фиалка (95% первоклассников с нормальным развитием дают правильный ответ).
2. Река, озеро, море, мост, пруд (100%).
3. Кукла, прыгалка, песок, мяч, юла (99%).
4. Стол, ковер, кресло, кровать, табурет (90%),
5. Тополь, береза, орешник, липа, осина (85%).
6. Курица, петух, Орел, гусь, индюк (93%).
7. Окружность, треугольник, четырехугольник, указка, квадрат (90%).
8. Саша, Витя, Стасик, Петров, Коля (91%).
9. Число, деление, сложение, вычитание, умножение (90%).
10. Веселый, быстрый, грустный, вкусный, осторожный (87%).

**3-й субтест.** Умозаключение по аналогии

«Подбери из пяти слов, написанных под чертой, одно слово, которое **подходило** бы к слову «гвоздика» так же, как слово «овощ» — к слову «огурец». За правильный ответ 1 балл, за ответ после второй попытки — 0,5 балла. Уточняющие вопросы не задаются.

1. Огурец-Овощ  
Гвоздика-? (Сорняк, роса, садик, цветок, земля) (87%)
2. Огород – Морковь  
Сад- ? (Забор, грибы, яблоня, колодец, скамейка) (87%)
3. Учитель – Ученик  
Врач - ? (Очки, больница, палата, больной, лекарство) (67%)
4. Цветок – Ваза  
Птица-? (Клюв, чайка, гнездо, перья, хвост) (66%)
5. Перчатка – Рука  
Сапог- ? (Чулки, подошва, кожа, нога, щетка) (80%)
6. Темный – Светлый  
Мокрый - ? (Солнечный, скользкий, сухой, теплый, холодный) (55%)
7. Часы – Время  
Градусник - ? (Стекло, больной, кровать, температура, врач) (95%)
8. Машина – Мотор  
Лодка - ? (Река, маяк, парус, волна, берег) (89%)
9. Стол- Скатерть  
Пол- ? (Мебель, ковер, пыль, доски, гвозди) (85%)
10. Стул – Деревянный  
Игла - ? (Острая, тонкая, блестящая, короткая, стальная) (65%)

#### 4-й субтест. *Обобщение*

«Найди подходящее для этих двух слов обобщающее понятие. Как это можно назвать вместе, одним словом?» При неправильном ответе предлагается подумать еще. Оценки аналогичны предыдущим субтестам. Уточняющих вопросов не задают.

1. Окунь, карась... (99% первоклассников дают правильный ответ)
2. Метла, лопата... (43%) .
3. Лето, зима... (84%)
4. Огурец, помидор ... (97%)
5. Сирень, орешник ... (74%)
6. Шкаф, диван ... (96%)
7. Июнь, июль ... (95%)
8. День, ночь... (45%)
9. Слон, муравей ... (85%)
10. Дерево, цветок ... (73%)

#### Обработка результатов

Максимальное количество баллов, которые можно набрать за решение всех четырех субтестов,— 40 (100% оценки успешности).

Оценка успешности определяется по формуле:

$$ОУ = X \times 100\% : 40, \text{ где } X \text{— сумма баллов по всем тестам.}$$

**Высокий уровень успешности** — 4-й уровень — равен 32 баллам и более (80-100% ОУ).

**Нормальный** — 3-й уровень — 31,5—26 баллов (79—65%).

**Ниже среднего** — 2-й уровень — 25,5 —20,0 баллов (64,9-50%).

**Низкий** — 1-й уровень — 19,5 и ниже (49,9% и ниже).

Среди нормально развивающихся первоклассников не встречаются дети с 1-м и 2-м уровнями успешности. Для ребенка 7-8 лет низкая успешность 1-го и 2-го уровня обусловлена наличием отклонений в умственном развитии, недоразвитием речи, а также социально-бытовой запущенностью.

Краткий вариант методики (по 5 проб в каждом субтесте) для первоклассников анализируется следующим образом: наивысший 4-й уровень успешности — 25—20 баллов; нормальный уровень — 19,5-17,5 балла; ниже среднего (2-й уровень) — 17,5—15 баллов; низкий (1-й уровень) — 12 баллов и ниже.

## **Возрастные особенности развития коммуникативных универсальных учебных действий у младших школьников**

**В** предлагаемой концепции универсальных учебных действий **коммуникация** рассматривается не узко прагматически как обмен информацией, например учебной, а в своем полноценном значении. Другими словами, она рассматривается как *смысловой аспект общения и социального взаимодействия*, начиная с установления контактов и вплоть до сложных видов кооперации (организации и. осуществления совместной деятельности), налаживания межличностных отношений и др. Поскольку коммуникативная компетентность имеет исключительно многогранный характер, необходимо выделение основного состава коммуникативных и речевых действий, т. е. тех действий, которые имеют наиболее общее значение с точки зрения достижения целей образования, обозначенных в новом проекте стандартов, Основой решения этой задачи стало ключевое значение коммуникации для психического и личностного развития ребенка: *со-действие* и *со-трудничество* выступают как реальная деятельность, внутри которой совершаются процессы психического развития и становления личности. Кроме того, благодаря своей знаковой (вербальной) природе общение изначально связано с обобщением (мышлением): возникая как средство общения, слово становится средством обобщения и становления индивидуального сознания (Л. С. Выготский). **В** соответствии с этими положениями были выделены *три базовых аспекта коммуникативной деятельности*, а также, необходимые характеристики общего уровня развития общения у детей, поступающих в начальную школу. Представим далее кратко возрастные особенности развития выделенных аспектов. При поступлении в школу ребенок имеет определенный *уровень развития общения*. **В** состав базовых (т. е. абсолютно необходимых для начала обучения ребенка в школе) предпосылок входят следующие **компоненты**:

- потребность ребенка в общении со взрослыми и сверстниками;
- владение определенными вербальными и невербальными средствами общения;
- приемлемое (т. е. не негативное, а желательно эмоционально позитивное)
- отношение к процессу сотрудничества;
- ориентация на партнера по общению;
- умение слушать собеседника.

Каковы же конкретные *возрастные особенности развития перечисленных компетенций* у детей, поступающих в школу? В соответствии с нормативно протекающим развитием к концу дошкольного возраста большинство детей умеют устанавливать контакт со сверстниками и незнакомыми им ранее взрослыми. При этом они проявляют определенную степень уверенности и инициативности (например, задают вопросы и обращаются за поддержкой в случае затруднений) (О.М. Дьяченко, Т.В. Лаврентьева, 1999; Л.Л. Коломинский, Б.П. Жизневский, 1989). К 6—6,5 года дети должны уметь слушать и понимать чужую речь (необязательно обращенную к ним), а также грамотно оформлять свою мысль в грамматически несложных выражениях устной речи. Они должны владеть такими элементами культуры общения, как умение приветствовать, прощаться, выразить просьбу, благодарность, извинение и др., уметь выражать свои чувства (основные эмоции) и понимать чувства другого, владеть элементарными способами эмоциональной поддержки сверстника, взрослого. В общении дошкольников зарождается осознание собственной ценности и ценности других людей, возникают проявления эмпатии и толерантности (М.В. Корепанова, Е.В. Харламова, 2005). Важной характеристикой коммуникативной готовности 6—7-летних детей к школьному обучению считается появление к концу дошкольного возраста произвольных форм общения со взрослыми — это контекстное общение, где сотрудничество ребенка и взрослого осуществляется не непосредственно, а опосредствованно задачей, правилом или

образцом, а также кооперативно-соревновательное общение со сверстниками. На их основе у ребенка постепенно складывается более объективное, опосредованное отношение к себе. (Е.Е.Кравцова).

Подчеркнем, что перечисленные выше компетенции характеризуют лишь *базисный уровень развития общения ребенка*, без достижения которого теряет смысл какой-либо разговор о конкретных коммуникативных действиях.

**Коммуникативные действия** можно разделить (с неизбежной долей условности, поскольку они исключительно тесно связаны между собой) на три группы в соответствии с тремя основными аспектами коммуникативной деятельности: коммуникацией как *взаимодействием*, коммуникацией как *сотрудничеством* и коммуникацией как *условием интериоризации*. Рассмотрим каждую группу коммуникативных универсальных учебных действий.

**Коммуникация как взаимодействие.** Первая группа — коммуникативные действия, направленные на учет позиции собеседника либо партнера по деятельности (интеллектуальный аспект коммуникации). Важной вехой в развитии детей при переходе от дошкольного к младшему школьному возрасту является *преодоление эгоцентрической позиции в межличностных и пространственных отношениях*. Как известно, изначально детям доступна лишь одна точка зрения — та, которая совпадает с их собственной. При этом детям свойственно бессознательно приписывать свою точку зрения и другим людям — будь то взрослые или сверстники.. Детский эгоцентризм коренится в возрастных особенностях мышления и накладывает отпечаток на всю картину мира дошкольника, придавая ей черты характерных искажений. В общении эгоцентрическая позиция ребенка проявляется в сосредоточении на своем видении или понимании вещей, что существенно ограничивает способность ребенка понимать окружающий мир и других людей, препятствует взаимопониманию в реальном сотрудничестве и, кроме того, затрудняет самопознание, основанное на сравнении с другими. В 6—7-летнем возрасте дети впервые перестают считать собственную точку зрения единственно возможной. Происходит процесс *децентрации*, главным образом, в общении со сверстниками и прежде всего под влиянием столкновения их различных точек зрения в игре и других совместных видах деятельности, в процессе споров и поиска общих договоренностей. В этой связи следует особо подчеркнуть незаменимость общения со сверстниками, поскольку взрослый, будучи для ребенка априори более авторитетным лицом, не может выступать как равный ему партнер. Однако преодоление эгоцентризма не происходит одномоментно: этот процесс имеет долговременный характер и свои сроки применительно к разным предметно-содержательным сферам. От поступающих в школу детей правомерно ожидать, что децентрация затронет по крайней мере две сферы: понимание пространственных отношений (например, ребенок ориентируется в отношениях правое/левое применительно не только к себе, но и к другим людям), а также некоторые аспекты межличностных отношений (например, относительность понятия «брат»). Таким образом, от первоклассника требуется хотя бы элементарное *понимание* (или допущение) возможности различных позиций и точек зрения на какой-либо предмет или вопрос, а также *ориентация* на позицию других людей, отличную от его собственной, на чем строится *воспитание уважения к иной точке зрения*: Вместе с тем было бы неверно ожидать от первоклассников более полной децентрации и объективности. На пороге школы в их сознании происходит лишь своего рода прорыв глобального эгоцентризма дальнейшее преодоление которого приходится на весь период младшего школьного возраста и, более того, даже значительную часть следующего — подросткового возраста. По мере приобретения опыта общения (совместной деятельности, учебного сотрудничества и дружеских отношений) дети научаются весьма успешно не только учитывать, но и заранее *предвидеть разные возможные мнения других людей*, нередко связанные с различиями в их потребностях и интересах. В контексте сравнения они также

учатся обосновывать и доказывать собственное мнение. В итоге, к концу начальной школы коммуникативные действия, направленные на учет позиции собеседника (или партнера по деятельности), приобретают более глубокий характер: дети становятся способными понимать возможность разных *оснований* (у разных людей) для оценки одного и того же предмета. Таким образом, они приближаются к пониманию *относительности оценок* или *выборов*, совершаемых людьми. Вместе с преодолением эгоцентризма дети начинают лучше *понимать мысли, чувства, стремления и желания окружающих, их внутренний мир в целом*. Названные характеристики служат показателями *нормативно-возрастной формы* развития коммуникативного компонента универсальных учебных действий в начальной школе.

**Коммуникация как кооперация.** Вторую большую группу коммуникативных универсальных учебных действий образуют действия, направленные на кооперацию, сотрудничество. Содержательным ядром этой группы коммуникативных действий является *согласование усилий* по достижению общей цели, организации и осуществлению совместной деятельности, а необходимой предпосылкой для этого служит *ориентация на партнера* по деятельности. Зарождаясь в дошкольном детстве, способность к согласованию усилий интенсивно развивается на протяжении всего периода обучения ребенка в школе. Так, на этапе дошкольной подготовки от детей, уже способных активно участвовать в коллективном создании замысла (в игре, на занятиях конструированием и т. д.), правомерно ожидать лишь простейших форм умения договариваться и находить общее решение. Скорее, здесь может идти речь об общей готовности ребенка обсуждать и договариваться по поводу конкретной ситуации, вместо того чтобы просто настаивать на своем, навязывая свое мнение или решение, либо покорно, но без внутреннего согласия подчиниться авторитету партнера. Такая готовность является необходимым (хотя и недостаточным) условием для способности детей сохранять доброжелательное отношение друг к другу не только в случае общей заинтересованности, но и в нередко возникающих на практике ситуациях конфликта интересов. Между тем в настоящее время становление данной способности часто запаздывает и многие дети, приходя в школу, обнаруживают ярко выраженные индивидуалистические, «антикооперативные» тенденции, склонность работать, не обращая внимания на партнера. Это делает крайне актуальной задачу подготовки детей к началу обучения в школе с точки зрения предпосылок учебного сотрудничества, а также задачу соответствующей доподготовки уже в рамках школы (Ф.А. Цукерман, К.Н. Поливанова, 1999). На протяжении младшего школьного возраста дети активно включаются в общие занятия. В этом возрасте интерес к сверстнику становится очень высоким. Хотя учебная деятельность по своему характеру (при традиционном обучении) остается преимущественно индивидуальной, тем не менее вокруг нее (например, на переменах, в групповых играх, спортивных соревнованиях, в домашней обстановке и т. д.) нередко возникает настоящее сотрудничество школьников: дети помогают друг другу, осуществляют взаимоконтроль и т. д. В этот период также происходит интенсивное установление дружеских контактов. Приобретение навыков социального взаимодействия с группой сверстников и умение заводить друзей является одной из важнейших задач развития на этом школьном этапе. Как известно, от навыков конструктивного общения, приобретенных в младшем школьном возрасте, во многом зависит благополучие личностного развития подростка. Естественно, что в условиях специально организуемого учебного сотрудничества формирование коммуникативных действий происходит более интенсивно (т. е. в более ранние сроки), с более высокими показателями и в более широком спектре. Так, например, в число *основных составляющих* организации совместного действия входят (В.В. Рубцов, 1998)

1. Распределение начальных действий и операций, заданное предметным условием совместной работы.

2. Обмен способами действия, заданный необходимостью включения различных для участников моделей действия в качестве средства для получения продукта совместной работы.
3. Взаимопонимание, определяющее для участников характер включения различных моделей действия в общий способ деятельности (путем взаимопонимания устанавливается соответствие собственного действия и его продукта и действия другого участника, включенного в деятельность).
4. Коммуникация (общение), обеспечивающая реализацию процессов распределения, обмена и взаимопонимания.
5. Планирование общих способов работы, основанное на предвидении и определении участниками адекватных задаче условий протекания деятельности и построения соответствующих схем (планов работы).
6. Рефлексия, обеспечивающая преодоление ограничений собственного действия относительно общей схемы деятельности (путем рефлексии устанавливается отношение участника к собственному действию, благодаря чему обеспечивается изменение этого действия в отношении к содержанию и форме совместной работы).

Концепция учебного сотрудничества предполагает, что большая часть обучения строится как групповое, и именно совместная деятельность обучающего и обучаемых обеспечивает усвоение обобщенных способов решения задач. Однако в рамках сложившейся системы обучения главными показателями нормативно-возрастной формы развития коммуникативного компонента универсальных учебных действий в начальной школе можно считать *умение договариваться*, находить общее решение. Однако в рамках сложившейся системы обучения главными показателями нормативно-возрастной формы развития коммуникативного компонента универсальных учебных действий в начальной школе можно считать *умение договариваться*, находить общее решение практической задачи (приходить к компромиссному решению) даже в неоднозначных и спорных обстоятельствах (конфликт интересов); умение не просто *высказывать*, но и *аргументировать* свое предложение, умение и *убеждать*, и *уступать*, способность *сохранять доброжелательное отношение* друг к другу в ситуации спора и противоречия интересов, умение с помощью вопросов *выяснять* недостающую информацию; способность *брать на себя инициативу* в организации совместного действия, а также *осуществлять взаимный контроль к взаимную помощь* по ходу выполнения задания.

**Коммуникация как условие интериоризации.** Третью большую группу коммуникативных универсальных учебных действий образуют коммуникативно-речевые действия, служащие средством передачи информации другим людям и становления рефлексии. Как известно, общение рассматривается в качестве одного из основных условий развития ребенка (особенно развития речи и мышления) практически на всех этапах онтогенеза. Его роль в психическом развитии ребенка определяется тем, что благодаря своей знаковой (вербальной) природе оно изначально генетически связано с обобщением (мышлением). Возникая как средство общения, слово становится средством обобщения и становления индивидуального сознания (Л.С. Выготский. 1984). Ранние этапы развития ярко показывают, что детская речь, будучи средством *сообщения*, которое всегда адресовано кому-то (собеседнику, партнеру по совместной деятельности, общению и т. д.), одновременно развивается как все более точное средство *отображения* предметного содержания и самого *процесса деятельности* ребенка. Так индивидуальное сознание и рефлексивность мышления ребенка зарождаются внутри взаимодействия и сотрудничества его с другими людьми. В соответствии с нормативной картиной развития к моменту поступления в школу дети должны уметь строить понятные для партнера *высказывания*, учитывающие, что он знает и видит, а что нет; уметь *задавать вопросы*,



чтобы с их помощью получить необходимые сведения от партнера по деятельности, в достаточной мере владеть планирующей и регулирующей функциями речи. В 6,5—7 лет дети должны уметь выделять и отображать в речи существенные ориентиры действия, а также передавать (сообщать) их партнеру. Характеризуя нормативно-возрастные особенности развития коммуникативных действий, следует признать, что, несмотря на значительное внимание, уделяемое развитию речи, именно в школьные годы оно часто тормозится, что в итоге приводит к малоудовлетворительным результатам. Как это ни парадоксально, но одной из наиболее существенных причин такого положения является вербализм традиционного обучения, при котором происходит: 1) отрыв речи от реальной деятельности в ее предметно-преобразующей материальной или материализованной форме; 2) преждевременный отрыв речи от ее исходной коммуникативной функции, связанный с обучением в форме индивидуального процесса при минимальном присутствии в начальной школе учебного сотрудничества между детьми.

Однако невозможно совершенствовать речь учащихся вне связи с ее исходной коммуникативной функцией — функцией сообщения, адресованного реальному партнеру, заинтересованному в общем результате деятельности, особенно на начальном этапе обучения.

Необходима организация совместной деятельности учащихся, которая создаст контекст, адекватный для совершенствования способности *речевого отображения* (описания, объяснения) учеником содержания совершаемых действий в форме речевых значений с целью ориентировки (планирование, контроль, оценка) предметно-практической или иной деятельности — прежде всего в форме громкой социализированной речи. Именно такие речевые действия создают возможность для процесса интериоризации, т. е. усвоения соответствующих действий, а также для развития у учащихся рефлексии предметного содержания и условий деятельности. Правомерно считать их важнейшими показателями нормативно-возрастной формы развития данного коммуникативного компонента универсальных учебных действий в начальной школе. В частности, очень важны такие формы работы, как организация взаимной проверки заданий, взаимные задания групп, учебный конфликт, а также обсуждение участниками способов своего действия. Например, в ходе взаимной проверки группы осуществляют те формы проверки, которые ранее выполнялись учителем. На первых этапах введения этого действия одна группа может отмечать ошибки и недолки в работе другой, но в дальнейшем школьники переходят только к содержательному контролю (выявляют причины ошибок, разъясняют их характер). Работа в группе помогает ребенку осмыслить учебные действия. Поначалу, работая совместно, учащиеся распределяют роли, определяют функции каждого члена группы, планируют деятельность. Позже каждый сможет выполнить все эти операции самостоятельно. Кроме того, работа в группе позволяет дать ученикам эмоциональную и содержательную поддержку, без которой многие вообще не могут включиться в общую работу класса, например робкие или слабые ученики. Групповая работа младших школьников предполагает свои правила: нельзя принуждать детей к групповой работе или высказывать свое неудовольствие тому, кто не хочет работать (позднее нужно выяснить причину отказа); совместная работа не должна превышать 10—15 мин, во избежание утомления и снижения эффективности; не стоит требовать от детей абсолютной тишины, но необходимо бороться с выкрикиванием и т. п. Кроме этого, нередко требуются специальные усилия педагога по налаживанию взаимоотношений между детьми.

Для групповой работы можно использовать время на уроках. Однако можно привлекать другие формы, например *проектные задания*, специальные *тренинговые занятия* по развитию коммуникативных навыков под руководством школьного психолога и т. п. Возрастными и социальными психологами разработано немало программ,

направленных на развитие у младших школьников и подростков умения общаться (М.Р. Битянова, 2002).

Однако приведенные выше формы занятий и другие рекомендаций могут оказаться полезными только в случае создания *благоприятной общей атмосферы* в отдельном классе и в школе в целом — *атмосферы поддержки и заинтересованности*. Необходимо поощрять детей высказывать свою точку зрения, а также воспитывать у них умение слушать других людей и терпимо относиться к их мнению. Решающая роль в этом принадлежит учителю, который сам должен быть образцом не авторитарного стиля ведения дискуссии и обладать достаточной общей коммуникативной культурой. Учитель должен давать учащимся речевые образцы и оказывать им помощь в ведении дискуссии, споров, приведении аргументов и т. д. Совместная деятельность младших школьников будет эффективной в том случае, если она будет строиться по типу совместно разделенной деятельности с динамикой ролей.

**Технологическая карта формирования коммуникативных УУД в начальной школе**

Вид коммуникативных УУД	Показатели	Уровень сформированности коммуникативных УУД			Диагностика	
		высокий	средний	низкий	Педагог	Психолог
<b>1 класс</b>						
<b>Коммуникация как кооперация</b>	Отвечать на вопросы учителя, товарищей по классу. Участвовать в диалоге на уроке и внеурочное время. Работать в паре	-отвечает на все вопросы. -осознанно стремится к сотрудничеству	- частично отвечает на вопросы -работает в паре ситуативно	не идет на контакт (агрессивен или пассивен)	Наблюдение	Методика «Рукавички»
		<b>Рекомендации:</b> поддержка и развитие коммуникативных навыков, проведение групповых заданий на уроке, положительное одобрение со стороны взрослого.	<b>Рекомендации:</b> поддержка и развитие коммуникативных навыков, проведение групповых заданий на уроке, <b>важно</b> положительное одобрение со стороны взрослого.	<b>Рекомендации:</b> консультация специалистов, поощрения за минимальный результат, групповые задания с друзьями по классу.		
<b>Коммуникация как интеракция</b>	Соблюдать простейшие нормы речевого этикета: здороваться, прощаться, благодарить. Понимать речевое обращение другого	Тактичен, вежлив, соблюдает этикет. Понимает речевое обращение другого человека	Частично соблюдает этикет. Не всегда понимает речевое обращение другого человека	Молчалив или агрессивен. Не понимает речевое обращение другого человека.	Наблюдение	Методика «Левая и правая стороны»
		<b>Рекомендации:</b> Продолжает	<b>Рекомендации:</b> изучение правил	<b>Рекомендации:</b> Консультация		

	человека.	изучение правил речевого этикета, проведение групповых заданий на уроке, положительное одобрение со стороны взрослого.	речевого этикета, проведение групповых заданий на уроке, положительное одобрение.	специалистов, Изучение речевого этикета и правил позитивного общения, поощрения за результат, совместное выполнение заданий с друзьями по классу.		
<b>Коммуникация как интериоризация</b>	Слушать и понимать речь других.	-слышит, понимает и дает собеседнику обратную связь	слышит, понимает, обратную связь дает ситуативно.	не слышит, не может дать обратную связь	Наблюдение	Методика «Узор под диктовку»
		<b>Рекомендации:</b> поддержка и развитие коммуникативных навыков, проведение групповых заданий на уроке, положительное одобрение со стороны взрослого	<b>Рекомендации:</b> поддержка и развитие коммуникативных навыков, проведение групповых заданий на уроке, <b>важно</b> положительное одобрение, больше времени отводить на обратную связь	<b>Рекомендации:</b> Консультация специалистов, поощрения за результат, совместное выполнение заданиях друзьями по классу, изучение правил активного слушания		
<b>2 класс</b>						
<b>Коммуникация как</b>	Участвовать в диалоге; слушать и понимать других, высказывать свою точку зрения на	Осознанное стремление к сотрудничеству. Доброжелательно идет на контакт,	Участвует выборочно в диалоге. Идет на контакт, когда	Не идет на контакт (агрессивен или пассивен)	Наблюдение	Методика «Рукавички»

<b>кооперация</b>	события, поступки, выполняя различные роли в группе, сотрудничать в совместном решении проблемы (задачи)	участвует в совместном решении проблемы (задачи)	уверен в своих знаниях			
		<b>Рекомендации:</b> поддержка и развитие коммуникативных навыков, проведение совместных заданий на уроке, положительное одобрение, поддержка активной позиции в диалоге.	<b>Рекомендации:</b> поддержка и развитие коммуникативных навыков, проведение совместных заданий на уроке, важно положительное одобрение, выработка активной позиции в диалоге.	<b>Рекомендации:</b> Консультация специалистов, коррекционные занятия на развитие коммуникативных навыков, поощрения за минимальный результат, совместное выполнение задания с друзьями по классу.		
<b>Коммуникация как интериоризация</b>	Оформлять свои мысли в устной и письменной речи с учетом своих учебных и жизненных ситуаций. Читать вслух и про себя тексты учебников, других художественных и научно-популярных книг, понимать	Обладает хорошим словарным запасом и активно им пользуется Усваивает материал, дает обратную связь (пересказ, рассказ)	Читает, высказывает свои мысли по алгоритму.	Читает, но не понимает прочитанного, и не может найти нужных слов при высказывание обратной связи.	Наблюдение	
		<b>Рекомендации:</b> поддержка и развитие коммуникативных навыков, проведение совместных	<b>Рекомендации:</b> поддержка и развитие коммуникативных навыков, проведение совместных	<b>Рекомендации:</b> консультация специалистов, коррекционные занятия на развитие коммуникативных навыков,		

	прочитанное.	заданий на уроке (пересказ, рассказ), учиться по алгоритму составлять небольшие сообщения, положительное одобрение со стороны взрослого.	заданий на уроке, учиться по алгоритму составлять небольшие сообщения, <b>важно</b> положительное одобрение, больше времени отводить на обратную связь	<b>важно</b> положительное одобрение, совместные задания с друзьями по классу, изучение правил активного слушания.		
<b>3 класс</b>						
<b>Коммуникация как кооперация</b>	Участвовать в диалоге; слушать и понимать других, высказывать свою точку зрения на события, поступки. Участвовать в работе группы, распределять роли, договариваться друг с другом.	Активно принимает участие в работе группы. Умеет договариваться с другими людьми, понимает смысл высказываний других людей и выражает свою точку зрения.	Понимает смысл высказываний других людей, но испытывает трудности при выражении обратной связи. - ведомый	не хочет участвовать в диалоге. не слушает и не понимает других.	Наблюдение	
		<b>Рекомендации:</b> поддержка и развитие коммуникативных навыков, проведение совместных заданий на уроке	<b>Рекомендации:</b> поддержка и развитие коммуникативных навыков, проведение совместных заданий на уроке (в парах и	<b>Рекомендации:</b> Консультация специалистов, коррекционные занятия на развитие коммуникативных навыков, поощрения за минимальный		

		(в парах и группах), участие в дискуссиях, дебатах и т.д.	группах), важно положительное одобрение, выработка активной позиции в диалоге, привлекать к участию в дебатах, дискуссиях	результат, совместные задания с одноклассниками (в парах и группах).		
<b>Коммуникация как интериоризация</b>	Оформлять свои мысли в устной и письменной речи с учетом своих учебных и жизненных ситуаций. Читать вслух и про себя тексты учебников, других художественных и научно-популярных книг, понимать прочитанное.	Владеет большим словарным запасом и активно им пользуется. Усваивает материал, дает обратную связь (пересказ, рассказ)	читает, высказывает свои мысли, но с помощью алгоритма.	молчит, не может оформить свои мысли читает, но не понимает прочитанного	Наблюдение	
		<b>Рекомендации:</b> поддержка и развитие коммуникативных навыков, проведение совместных заданий на уроке (пересказ, рассказ соседу по парте), положительное одобрение, составление	<b>Рекомендации:</b> поддержка и развитие коммуникативных навыков, проведение совместных заданий на уроке (пересказ, рассказ соседу по парте), привлекать к составлению рефератов,	<b>Рекомендации:</b> консультация специалистов, учить высказыванию своих мыслей по алгоритму, <b>важно</b> положительное одобрение, совместные задания с одноклассниками (в парах и группах)		

		рефератов, докладов, участие в литературных конкурсах	докладов, (по алгоритму), привлечение к участию в литературных конкурсах			
<b>Коммуникация как интеракция</b>	Отстаивать свою точку зрения, соблюдая правила речевого этикета и дискуссионной культуры Понимать точку зрения другого.	отстаивает свою точку зрения, вежлив, тактичен, доброжелателен. умеет слушать и слышать, дает обратную связь	Ситуативно отстаивает свою точку зрения, не всегда вежлив и тактичен. слушает, но не всегда дает обратную связь	пассивен или агрессивен молчит, игнорирует другого человека	Наблюдение	
		<b>Рекомендации:</b> Продолжение изучения правил речевого этикета, проведение групповых заданий на уроке, положительное одобрение.	<b>Рекомендации:</b> Продолжение изучения правил речевого этикета, проведение групповых заданий на уроке, положительное одобрение.	<b>Рекомендации:</b> консультация специалистов, изучение речевого этикета и правил позитивного общения, поощрения за результат, совместные задания с одноклассниками.		
<b>4 класс</b>						
<b>Коммуникация как кооперация</b>	Умение договариваться, находить общее решение. Умение аргументировать свое предложение, убеждать и уступать.	Умеет договариваться, находить общее решение, умеет аргументировать свое предложение, убеждать и	не всегда может договориться, не всегда может сохранить доброжелательность. Предоставляет помощь только	не может и не хочет договариваться, пассивен или агрессивен. не предоставляет помощь.	Наблюдение	Задание «Совместная сортировка»



	Способность сохранять доброжелательное отношение друг к другу в ситуации конфликта интересов. Взаимоконтроль и взаимопомощь по ходу выполнения задания.	уступать. владеет адекватными выходами из конфликта. Всегда предоставляет помощь.	близким, знакомым.			
		Рекомендации: поддержка и развитие коммуникативных навыков, проведение совместных заданий на уроке (в парах и группах), положительное одобрение, выступление на школьных конференциях, олимпиадах	<b>Рекомендации:</b> поддержка и развитие коммуникативных навыков, проведение совместных заданий на уроке (в парах и группах), важно положительное одобрение, выработка активной позиции при общении.	<b>Рекомендации:</b> Консультация специалистов, поощрения за минимальный результат, совместные задания с одноклассникам (в парах и группах), Выработка активной позиции при общении., продолжение коррекционных занятий по развитию коммуникативных навыков		
<b>Коммуникация как интериоризация</b>	Оформлять свои мысли в устной и письменной речи с учетом своих учебных и жизненных ситуаций. Читать вслух и про себя	имеет богатый словарный запас и активно им пользуется, бегло читает, усваивает материал, дает обратную связь (пересказ, рассказ)	читает, но понимает смысл прочитанного с помощью наводящих вопросов, - высказывает свои мысли по алгоритму	-молчит, не может оформить свои мысли -читает, но не понимает прочитанного	Наблюдение	Задание «Дорога к дому»
		<b>Рекомендации:</b>	<b>Рекомендации:</b>	<b>Рекомендации:</b>		

	<p>тексты учебников, других художественных и научно-популярных книг, понимать прочитанное</p>	<p>поддержка и развитие коммуникативных навыков, проведение совместных заданий на уроке (пересказ, рассказ соседу по парте), положительное одобрение, составление рефератов, докладов, участие в литературных конкурсах.</p>	<p>поддержка и развитие коммуникативных навыков, проведение совместных заданий на уроке (пересказ, рассказ соседу по парте), привлекать к составлению рефератов, докладов, (по алгоритму), привлечение к участию в литературных конкурсах</p>	<p>консультация специалистов, учить высказыванию своих мыслей по алгоритму, <b>важно</b> положительное одобрение, совместные задания с одноклассниками</p>		
<p><b>Коммуникация как интеракция</b></p>	<p>Понимание возможности различных позиций и точек зрения на какой-либо предмет или вопрос. Уважение позиции других людей, отличную от собственной Учет разных мнений и умение обосновать собственное.</p>	<p>различает и понимает различные позиции другого, дает обратную связь, проявляет доброжелательность.</p>	<p>-понимает различные позиции других людей, но не всегда проявляет доброжелательность, дает обратную связь, когда уверен в своих знаниях.</p>	<p>редко понимает и принимает позицию других людей, считая свое мнение единственно верным.</p>	<p>Наблюдение Методика «Кто прав?»</p>	
		<p>Рекомендации: Продолжение изучения правил речевого этикета, проведение</p>	<p>Рекомендации: Продолжение изучения правил речевого этикета,</p>	<p>Рекомендации: Консультация специалистов (умение контролировать</p>		

		<p>групповых заданий на уроке, умение презентовать себя, участие в диспутах и дебатах городского уровня</p>	<p>проведение групповых заданий на уроке, умение презентовать себя, участие в диспутах и дебатах городского уровня</p>	<p>свои эмоции), изучение речевого этикета и правил позитивного общения, поощрения за результат, Совместные задания с одноклассниками.</p>		
--	--	---	--	--	--	--

## Список методик для проведения мониторинга по формированию коммуникативных УУД

1. Узор под диктовку
2. «Рукавички»
3. «Левая и правая стороны»
4. «Совместная сортировка»
5. «Дорога к дому»
6. «Кто прав?»

### Коммуникативно-речевые действия по передаче информации и отображению предметного содержания и условий деятельности (коммуникация как предпосылка интериоризации)

#### «Узор под диктовку» (Цукерман и др., 1992).

**Оцениваемые УУД:** умение выделить и отобразить в речи существенные ориентиры действия, а также передать (сообщить) их партнеру, планирующая и регулирующая функция речи


**Возраст:** дошкольная ступень (6,5 -- 7 лет)

**Форма (ситуация оценивания):** выполнение совместного задания в классе парами

**Метод оценивания:** наблюдение за процессом совместной деятельности и анализ результата.

**Описание задания:** двоих детей усаживают друг напротив друга за стол, перегороженный экраном (ширмой), одному дается образец узора на карточке, другому — фишки, из которых этот узор надо выложить. Первый ребенок диктует, как выкладывать узор, второй — действует по его инструкции. Ему разрешается задавать любые вопросы, но нельзя смотреть на узор. После выполнения задания дети меняются ролями, выкладывая новый узор того же уровня сложности. Для тренировки вначале детям разрешается ознакомиться с материалами и сложить один-два узора по образцу.

**Материал:** набор из трех белых и трех цветных квадратных фишек (одинаковых по размеру), четыре карточки с образцами узоров (рис. 3), экран (ширма).



**Инструкция:** «Сейчас мы будем складывать картинку по образцу. Но делать это мы будем не как обычно, а вдвоем, под диктовку друг друга. Для этого один из Вас получит карточку с образцом узора, а другой — фишки (квадраты), из которых этот узор надо выложить. Один будет диктовать, как выкладывать узор, второй — выполнять его инструкции. Можно задавать любые вопросы, но смотреть на узор нельзя. Сначала диктует один, потом другой, Вы поменяетесь ролями. А для начала давайте потренируемся, как надо складывать узор».

**Критерии оценивания:**

- *продуктивность* совместной деятельности оценивается по сходству выложенных узоров с образцами;
- способность строить *понятные* для партнера высказывания, учитывающие, что он знает и видит, а что нет; в данном случае достаточно точно, последовательно и полно *указать ориентиры* действия по построению узора;

- умение *задавать вопросы*, чтобы с их помощью получить необходимые сведения от партнера по деятельности;
- способы *взаимного контроля* по ходу выполнения деятельности и *взаимопомощи*;
- *эмоциональное отношение* к совместной деятельности: позитивное (работают с удовольствием и интересом), нейтральное (взаимодействуют друг с другом в силу необходимости), негативное.

**Показатели уровня выполнения задания:**

1. *низкий уровень* - узоры не построены или не похожи на образцы; указания не содержат необходимых ориентиров или формулируются непонятно; вопросы не по существу или формулируются непонятно для партнера;:
2. *средний уровень* - имеется хотя бы частичное сходство узоров с образцами; указания отражают часть необходимых ориентиров; вопросы и ответы позволяют получить недостающую информацию; частичное взаимопонимание;
3. *высокий уровень* - узоры соответствуют образцам; в процессе активного диалога дети достигают взаимопонимания и обмениваются необходимой и достаточной информацией для построения узоров; доброжелательно следят за реализацией принятого замысла и соблюдением правил.

**Коммуникативные действия, направленные  
на организацию и осуществление сотрудничества (кооперацию)**

**Задание «Рукавички»  
(Г.А. Цукерман)**

**Оцениваемые УУД:** коммуникативные действия по согласованию усилий в процессе организации и осуществления сотрудничества (кооперация)

**Возраст:** начальная ступень (6,5 - 7 лет)

**Форма (ситуация оценивания):** работа учащихся в классе парами.

**Метод оценивания:** наблюдение за взаимодействием и анализ результата.

**Описание задания:** Детям, сидящим парами, дают по одному изображению рукавички и просят украсить их так, чтобы они составили пару, т.е. были бы одинаковыми.

**Инструкция:** «Дети, перед Вами лежат две нарисованные рукавички и карандаши. Рукавички надо украсить так, чтобы получилась пара, - для этого они должны быть одинаковыми. Вы сами можете придумать узор, но сначала надо договориться между собой, какой узор рисовать, а потом приступать к рисованию».

**Материал :**каждая пара учеников получает изображение рукавиц (на правую и левую руку) и по одинаковому набору карандашей.

**Критерии оценивания:**

- *продуктивность* совместной деятельности оценивается по степени сходства узоров на рукавичках;
- умение детей *договариваться*, приходить к общему решению, умение убеждать, аргументировать и т.д.;
- *взаимный контроль* по ходу выполнения деятельности: замечают ли дети друг у друга отступления от первоначального замысла, как на них реагируют;
- *взаимопомощь* по ходу рисования,
- *эмоциональное отношение* к совместной деятельности: позитивное (работают с удовольствием и интересом), нейтральное (взаимодействуют друг с другом в силу необходимости) или отрицательное (игнорируют друг друга, ссорятся и др.).

### **Показатели уровня выполнения задания:**

1. *низкий уровень* - в узорах явно преобладают различия или вообще нет сходства; дети не пытаются договориться или не могут придти к согласию, настаивают на своем;
2. *средний уровень* - сходство частичное: отдельные признаки (цвет или форма некоторых деталей) совпадают, но имеются и заметные отличия;
3. *высокий уровень* - рукавички украшены одинаковым или весьма похожим узором; дети активно обсуждают возможный вариант узора; приходят к согласию относительно способа раскрашивания рукавичек; сравнивают способы действия и координируют их, строя совместное действие; следят за реализацией принятого замысла.

### **Коммуникативные действия, направленные на учет позиции собеседника (партнера) (интеллектуальный аспект общения)**

#### **Методика «Левая и правая стороны» (Пиаже. 1997).**

**Оцениваемые УУД:** действия, направленные на учет позиции собеседника (партнера)

**Возраст:** начальная ступень (6,5 - 7 лет)

**Форма (ситуация оценивания):** индивидуальное обследование ребенка

**Метод оценивания:** беседа

**Описание задания:** ребенку, сидящему перед ведущим обследование взрослым, задают вопросы, на которые он должен ответить как словесно, так и в форме действия.

**Материал:** два хорошо знакомых детям (чтобы не привлекать их внимание) предмета, например, монета и карандаш.

### **Инструкция:**

1. «Покажи мне свою правую руку. Левую. Покажи мне правую ногу. Левую»
2. «Покажи мне мою левую руку. Правую. Покажи мне мою левую ногу. Правую»

[Эти вопросы ставятся взрослым, сидящим или стоящим лицом к лицу с ребенком.]

**Вариант:** два ребенка ставятся спиной друг к другу. «Не оборачиваясь, покажи левую руку одноклассника. Правую. Дотронься до его (ее) левой ноги. Правой.

3. «[На столе перед ребенком монета и карандаш: монета с левой стороны от карандаша по отношению к ребенку.] Карандаш слева или справа? А монета?»
4. «[Ребенок сидит напротив взрослого, у которого в правой руке монета, а в левой руке карандаш.] Ты видишь эту монету? Где она у меня, в левой или в правой руке? А карандаш?»

### **Критерии оценивания:**

- понимание возможности различных позиций и точек зрения, ориентация на позицию других людей, отличную от собственной,
- соотнесение характеристик или признаков предметов с особенностями точки зрения наблюдателя, координация разных пространственных позиций.

### **Показатели уровня выполнения задания:**

**Низкий уровень:** ребенок отвечает неправильно во всех четырех пробах.

**Средний уровень:** правильные ответы только в 1-й и 3-й пробах; ребенок правильно определяет стороны относительно своей позиции, но не учитывает позиции, отличной от своей.

*Высокий уровень:* на все вопросы во всех четырех пробах ребенок отвечает правильно, т.е. учитывает отличия позиции другого человека.

### **Задание «Совместная сортировка»** (Бурменская, 2007)

**Оцениваемые УУД:** коммуникативные действия по согласованию усилий в процессе организации и осуществления сотрудничества (кооперация)

**Возраст:** ступень начальной школы (10,5 - 11 лет)

**Форма (ситуация оценивания):** работа учащихся в классе парами

**Метод оценивания:** наблюдение за взаимодействием и анализ результата

**Описание задания:** детям, сидящим парами, дается набор фишек для их сортировки (распределения между собой) согласно заданным условиям.

**Инструкция:** «Дети, перед Вами лежит набор разных фишек. Пусть одному(ой) из Вас будут принадлежать красные и желтые фишки, а другому(ой) круглые и треугольные. Действуя вместе, нужно разделить фишки по принадлежности, т.е. разделить их между собой, разложив на отдельные кучки. Сначала нужно договориться, как это делать. В конце надо написать на листочке бумаги, как Вы разделили фишки и почему именно так».

**Материал:** Каждая пара учеников получает набор из 25 картонных фишек (по 5 желтых, красных, зеленых, синих и белых фигур разной формы: круглых, квадратных, треугольных, овальных и ромбовидных) и лист бумаги для отчета.

#### **Критерии оценивания:**

- продуктивность совместной деятельности оценивается по правильности распределения полученных фишек;
- умение договариваться в ситуации столкновения интересов (необходимость разделить фишки, одновременно принадлежащие обоим детям), способность находить общее решение,
- способность сохранять доброжелательное отношение друг к другу в ситуации конфликта интересов,
- умение аргументировать свое предложение, убеждать и уступать;
- взаимоконтроль и взаимопомощь по ходу выполнения задания;
- *эмоциональное отношение* к совместной деятельности: позитивное (дети работают с удовольствием и интересом), нейтральное (взаимодействуют друг с другом в силу необходимости) или отрицательное (игнорируют друг друга, ссорятся и др.).

#### **Показатели уровня выполнения задания:**

**низкий уровень** - задание вообще не выполнено или фишки разделены произвольно, с нарушением заданного правила; дети не пытаются договориться или не могут придти к согласию, настаивают на своем, конфликтуют или игнорируют друг друга;

**средний уровень** - задание выполнено частично: правильно выделены фишки, принадлежащие каждому ученику в отдельности, но договориться относительно четырех общих элементов и 9 «лишних» (ничьих) детям не удается; в ходе выполнения задания трудности детей связаны с неумением аргументировать свою позицию и слушать партнера;

**высокий уровень** - в итоге фишки разделены на четыре кучки: 1) общую, где объединены элементы, принадлежащие одновременно обоим ученикам, т.е. красные и желтые круги и треугольники (4 фишки); 2) кучка с красными и желтыми овалами, ромбами и квадратами одного ученика (6 фишек) и 3) кучка с синими, белыми и зелеными кругами и треугольниками (6 фишек) и, наконец, 4) кучка с «лишними» элементами, которые не принадлежат никому (9 фишек - белые, синие и зеленые квадраты, овалы и ромбы),

Решение достигается путем активного обсуждения и сравнения различных возможных вариантов распределения фишек; согласия относительно равных «прав» на обладание четырьмя фишками; дети контролируют действия друг друга в ходе выполнения задания.

**Задание «Дорога к дому»**  
(модифицированное задание «Архитектор-строитель»,  
Возрастно-психологическое консультирование, 2007).

**Оцениваемые УУД:** умение выделить и отобразить в речи существенные ориентиры действия, а также передать (сообщить) их партнеру, планирующая и регулирующая функция речи

**Возраст:** ступень начальной школы (10,5 -11 лет)

**Форма (ситуация оценивания):** выполнение совместного задания в классе парами.

**Метод оценивания:** наблюдение за процессом совместной деятельности и анализ результата

**Описание задания:** двоих детей усаживают друг напротив друга за стол, перегороденный экраном (ширмой). Одному дается карточка с изображением пути к дому (рис. 4), другому — карточка с ориентирами-точками (рис. 5). Первый ребенок диктует, как надо идти, чтобы достичь дома, второй — действует по его инструкции. Ему разрешается задавать любые вопросы, но нельзя смотреть на карточку с изображением дороги. После выполнения задания дети меняются ролями, намечая новый путь к дому (рис. 6).

**Материал:** набор из двух карточек с изображением пути к дому (рис. 5 и 6) и двух карточек с ориентирами-точками (рис. 4), карандаш или ручка, экран (ширма).




Рис. 4

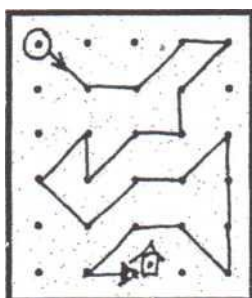


Рис. 5

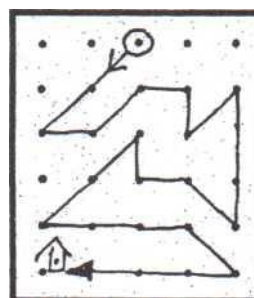


Рис. 6

**Инструкция:** «Сейчас мы будем складывать картинки по образцу. Но делать это мы будем не как обычно, а вдвоем, под диктовку друг друга. Для этого один из Вас получит карточку с изображением дороги к дому, а другой — карточку, на которой эту дорогу надо нарисовать. Один будет диктовать, как идет Дорога, второй — следовать его инструкциям. Можно задавать любые вопросы, но смотреть на карточку с дорогой нельзя. Сначала диктует один, потом другой, - Вы поменяетесь ролями. А для начала давайте решим, кто будет диктовать, а кто - рисовать?»

**Критерии оценивания:**

- *продуктивность* совместной деятельности оценивается по степени сходства нарисованных дорожек с образцами;
- способность строить *понятные* для партнера высказывания, учитывающие, что он знает и видит, а что нет; в данном случае достаточно точно, последовательно и полно *указать ориентиры* траектории дороги;



- умение *задавать вопросы*, чтобы с их помощью получить необходимые сведения от партнера по деятельности;
- способы *взаимного контроля* по ходу выполнения деятельности и *взаимопомощи*;
- *эмоциональное отношение* к совместной деятельности: позитивное (работают с удовольствием и интересом), нейтральное (взаимодействуют друг с другом в силу необходимости), негативное.

**Показатели уровня выполнения задания:**

**низкий уровень** - узоры не построены или не похожи на образцы; указания не содержат необходимых ориентиров или формулируются непонятно; вопросы не по существу или формулируются непонятно для партнера;

**средний уровень** - имеется хотя бы частичное сходство узоров с образцами; указания отражают часть необходимых ориентиров; вопросы и ответы формулируются расплывчато и позволяют получить недостающую информацию лишь отчасти; достигается частичное взаимопонимание;

**высокий уровень** - узоры соответствуют образцам; в процессе активного диалога дети достигают взаимопонимания и обмениваются необходимой и достаточной информацией для построения узоров, в частности, указывают номера рядов и столбцов точек, через которые пролегает дорога; в конце по собственной инициативе сравнивают результат (нарисованную дорогу) с образцом.

**Методика «Кто прав?»**

(модифицированная методика Цукерман Г.А. и др., 1992)

**Оцениваемые УУД:** действия, направленные на учет позиции собеседника (партнера)

**Возраст:** ступень начальной школы (10,5 - 1Г лег)

**Форма (ситуация оценивания):** индивидуальное обследование ребенка

**Метод оценивания:** беседа

**Описание задания:** ребенку, сидящему перед ведущим обследование взрослым, дается по очереди текст трех заданий и задаются вопросы.

**Материал:** три карточки с текстом заданий.

**Инструкция:** «Прочитай по очереди текст трех маленьких рассказов и ответь на поставленные вопросы».

**Задание 1.** «Петя нарисовал Змея Горыныча и показал рисунок друзьям. Володя сказал: «Вот здорово!». А Саша воскликнул: «Фу, ну и страшилище!» Как ты думаешь, кто из них прав? Почему так сказал Саша? А Володя? О чем подумал Петя? Что Петя ответит каждому из мальчиков? Что бы ты ответил на месте Саши и Володи? Почему?»

**Задание 2.** «После школы три подруги решили готовить уроки вместе. «Сначала решим задачи по математике, - сказала Наташа». «Нет, начать надо с упражнения по русскому языку,- предложила Катя» «А вот и нет, вначале надо выучить стихотворение, - возразила Ира». Как ты думаешь, кто из них прав? Почему? Как объясняла свой выбор каждая из девочек? Как им лучше поступить?»

**Задание 3.** «Две сестры пошли выбирать подарок своему маленькому братишке К первому дню его рождения. «Давай купим ему это лото», - предложила Лена. «Нет, лучше подарить самокат», - возразила Аня. Как ты думаешь, кто из них прав? Почему? Как объясняла свой выбор каждая из девочек? Как им лучше поступить? А что бы предложил подарить ты? Почему?»

**Критерии оценивания:**

- понимание возможности различных позиций и точек зрения (преодоление эгоцентризма), ориентация на позиции других людей, отличные от собственной,

- понимание возможности разных оснований для оценки одного и того же предмета, понимание относительности оценок или подходов к выбору,
- учет разных мнений и умение обосновать собственное,
- учет разных потребностей и интересов.
- 

**Показатели уровня выполнения задания:**

*Низкий уровень:* ребенок не учитывает возможность разных оснований для оценки одного и того же предмета (например, изображенного персонажа и качества самого рисунка в 1-м задании) или выбора (2-е и 3-е задания); соответственно, исключает возможность разных точек зрения: ребенок принимает сторону одного из персонажей, считая иную позицию однозначно неправильной.

*Средний уровень:* частично правильный ответ: ребенок понимает возможность разных подходов к оценке предмета или ситуации и допускает, что разные мнения по-своему справедливы либо ошибочны, но не может обосновать свои ответы.

*Высокий уровень:* ребенок демонстрирует понимание относительности оценок и подходов к выбору, учитывает различие позиций персонажей и может высказать и обосновать свое собственное мнение.

**Методики для дополнительной диагностики.**

**Методика «Братья и сестры»  
(Пиаже, 1997).**

**Оцениваемые УУД:** коммуникативные действия, направленные на учет позиции собеседника (партнера)

**Возраст:** начальная ступень (6,5 - 7 лет)

**Форма (ситуация оценивания):** индивидуальное обследование ребенка

**Метод оценивания:** беседа

**Инструкция:**

1. «В семье моих знакомых два брата — Саша и Володя. Сколько братьев у Саши? А у Володи?»
2. «У девочки Наташи есть две сестры — Оля и Маша. Сколько сестер у Оли? А у Маши?»
3. «Сколько сестер в этой семье?»

**Критерии оценивания:**

- понимание возможности различных позиций и точек зрения, ориентация на позицию других людей, отличную от собственной,
- координация разных точек зрения.

**Показатели уровня выполнения задания:**

*Низкий уровень:* ребенок занимает эгоцентрическую позицию: неправильные ответы во всех трех пробах.

*Средний уровень:* правильные ответы в 1-й или 1-й и 2-й пробах; ребенок правильно учитывает отношения принадлежности- может стать на точку зрения одного из персонажей, но не координирует разные точки зрения.

*Высокий уровень:* правильные ответы во всех трех пробах, ребенок учитывает позиции других людей и координирует их.

**Методика «Ваза с яблоками»**

(модифицированная проба Ж.Пиаже; Флейвелл, 1967).

**Оцениваемые УУД:** действия, направленные на учет позиции собеседника (партнера)

**Возраст:** ступень начальной школы (10,5 —11 лет)

**Форма (ситуация оценивания):** групповая работа с детьми

**Метод оценивания:** анализ детских рисунков

**Описание задания:** детям раздаются бланки с текстом задания и рисунками.

**Материал:** бланк задания и четыре разноцветных карандаша (можно фломастера): красный, желтый, зеленый и розовый.

**Инструкция** (текст задания на бланке):

На занятии в кружке рисования за квадратным столом сидят четверо школьников - Настя, Люба, Денис и Егор. Они рисуют разноцветные яблоки, лежащие в вазе в центре стола (рис. 1: ваза с красным, желтым, зеленым и розовым яблоком). Раскрась и подпиши рисунок каждого из четырех художников (рис. 2: четыре рамки с одинаковыми изображениями вазы с не закрасненными яблоками).





Рис.2

### **Критерии оценивания**

- понимание возможности различных позиций и точек зрения (преодоление эгоцентризма), ориентация на позиции других людей, отличные от собственной,
- соотнесение характеристик или признаков предметов с особенностями точки зрения наблюдателя, координация разных пространственных позиций.

**Показатели уровня выполнения задания:**

**Низкий уровень:** ребенок не учитывает различие точек зрения наблюдателей: рисунки одинаковые или яблоки закрашены в случайном порядке и не соответствуют позиции художника

**Средний уровень:** частично правильный ответ: ребенок понимает наличие разных точек зрения, но не любую точку зрения может правильно представить и учесть: по крайней мере на двух из четырех рисунков расположение яблок соответствует точке зрения художника.

**Высокий уровень:** ребенок четко ориентируется на особенности пространственной позиции наблюдателей: на всех четырех рисунках расположение яблок соответствует позиции художников.

### Методические рекомендации

При низких общих показателях нужно обратиться к психологу и разработать программу коррекционной работы. При средних показателях развивать коммуникативные способности.

**Для развития коммуникативных способностей нужно:**

- постараться создать в классе атмосферу взаимной доброжелательности и взаимопомощи, только при этом каждый ребенок сможет чувствовать себя среди сверстников спокойным и уверенным в себе;
- стремитесь привлечь каждого ребенка в классе к общим делам, участие которых способствует возникновению общих проблем и переживаний, и в конечном итоге - большему объединению детей в классе;
- используйте в работе с детьми коллективные игры, развивающие мышление, творческую активность, а так же деятельный подход, работу в парах, группах;
- проводите беседы на тему «этикет», «как правильно общаться»

### Циклограмма мероприятий

№°	УУД	Характеристика УУД	Инструментарий	Методы	Периодичность проведения	Сроки проведения
1	Самопознание и самоопределение	Самооценка	Тест на определение самооценки «Лесенка»	тестирование	1 раз в год	Март - апрель
3	Смыслообразование	Мотивация	-Анкета для первоклассников по оценке уровня школьной мотивации	тестирование	1 раз в год	Март-апрель
4	Нравственно-этическая ориентация		-Методика «Что такое хорошо и что такое плохо» -Методика «Незаконченные предложения»	анкетирование	1 раз в год	Март - апрель
5	Регулятивные УУД	Контроль	- Рисование по точкам - Корректурная проба	тестирование	1 раз в год	Февраль - апрель
6	Познавательные УУД	Логические УУД	-Сравни картинки -Выделение существенных признаков -Логические закономерности -Исследование словесно-логического мышления	тестирование	1 раз в год	Февраль - апрель
7 -	Коммуникативные УУД		-«Рукавички» -«Левая и правая, сторона» -«Узор под диктовку» -«Совместная сортировка» «Дорога к дому» «Кто прав?»	Тестирование Беседа Тестирование Тестирование Тестирование Беседа	1 раз в год	февраль-апрель

**Лист индивидуальных достижений сформированности УУД**

Ученик \_\_\_\_\_ класс \_\_\_\_\_

УУД		Начало года	Полуго дие	Конец года
<b>Личностные</b>	мотивация (сформированность учебно- познавательного интереса)			
	принятие и соблюдение норм школьного поведения			
	адекватность самооценки и оценки чужих поступков			
	нравственно-этическая ориентация			
<b>Коммуникативные</b>	умение работать в паре, группе			
	умение участвовать в диалоге; слушать и понимать речь другого человека			
	умение оформлять свои мысли в устной и письменной речи			
	соблюдение норм речевого этикета			
<b>Познавательные</b>	ориентация в учебнике и словарях			
	умение находить ответы на вопросы; задавать вопросы			
	пересказ, составление плана			
	сравнение, группировка, нахождение закономерностей			
<b>Регулятивные</b>	умение делать простые выводы			
	целеполагание (определение цели и задач учебной деятельности)			
	контроль (умение соотносить выполненное с образцом)			
	самооценка и взаимооценка выполненной работы			
	планирование (умение составлять план действия при выполнении задания)			

<i>средний балл / динамика</i>			
--------------------------------	--	--	--

3- высокий уровень  
 2- средний уровень  
 1 - низкий уровень

### Лист достижений учащегося по математике

Ф.И.обучающегося: \_\_\_\_\_ Класс – 3- \_\_\_\_\_

	Критерии	Начало года	1 полугодие	2 полугодие
	Нумерация многозначных чисел			
	Сравнение многозначных чисел			
	Письменное сложение и вычитание многозначных чисел			
	Табличное умножение			
	Табличное деление			
	Применение правила умножения и деления с 0 и 1			
	Находить значение выражений в 2-4 действия			
	Применение правила нахождения множителей, делимого, делителя (решение уравнений)			
	Устное умножение двузначного на однозначное			
	Устное деление двузначного на однозначное			
	Умножение и деление на 10,100, 1000			

3	Проверка правильности вычислений с помощью калькулятора			
3	Простые задачи на умножение и деление			
4	Решение составных задач по действиям или выражением			
5	Выполнять разностное сравнение			
5	Выполнять кратное сравнение			
7	Увеличение, уменьшение числа на несколько единиц			
8	Увеличение, уменьшение числа в несколько раз			
9	Окружность, радиус, диаметр			
9	Распознавать виды треугольников			
	Единицы измерения (знать соотношение и применять)	Длина		
		Время		
		Масса		
		Площади		
2	Прямоугольник, квадрат	P		
		S		
		<i>средний балл; динамика</i>		

3- высокий уровень  
2- средний уровень  
1- низкий уровень

**Лист достижений учащегося по математике**

Ф.И. обучающегося \_\_\_\_\_ Класс – 4- \_\_\_\_\_



	Критерии	Начало года	1 полугодие	2 полугодие
	Нумерация многозначных чисел			
	Сравнение многозначных чисел			
	Письменное сложение многозначных чисел			
	Письменное вычитание многозначных чисел			
	Умножение многозначного числа на однозначное, двузначное			
	Деление многозначного на однозначное, двузначное			
	Изученные действия с величинами			
	Вычисления значений выражений в несколько действий			
	Решение задач выражением			
1)	Задачи на вычисление стоимости, цены, количества			
	Задачи на движение			
2)	Задачи на работу одного объекта и двух объектов			
3)	Читать простейшие диаграммы			
4)	Единицы измерения (знать соотношение и применять)	Длина		
		Время		
		Масса		
		Площади		
5)	Прямоугольник, квадрат	P		
		S		
<i>средний балл; динамика</i>				

- 3- высокий уровень
- 2- средний уровень
- 1- низкий уровень

**Лист достижений учащегося по русскому языку**

**Ф.И.обучающегося:** \_\_\_\_\_ **Класс – 3 -** \_\_\_\_\_

<b>№</b>	<b>Критерии</b>	<b>Начало года</b>	<b>1 полугодие</b>	<b>2 полугодие</b>
1	Списывание текста			
2	Письмо под диктовку			
3	Изложение			
4	Сочинение			
5	Каллиграфический навык			
6	Большая буква в именах собственных			
7	Сочетания <i>жи, ши, ча, ща, чу, чу, чк, чн</i>			
8	Разделительный <i>ъ</i> и <i>ь</i>			
9	Различение на письме предлогов и приставок			

10	Безударная гласная, проверяемая ударением			
11	Слова с непроизносимым согласным			
12	Парный согласный			
13	Разбор предложения: (нахождение основы и второстепенных членов)			
14	Установление связи слов в предложении			
15	Знаки препинания в конце предложения			
16	Разбор слова по составу			
17	Звукобуквенный разбор слов			
18	Части речи			
19	Определение рода им. суш.			
20	Изменение им. сущ. по числам			
21	Определение падежа			
22	Безударные падежные окончания			
23	<i>Ь</i> знак на конце существительных после шипящих			
24	Изменение им. прилагательных по родам			
25	Изменение им. прилагательных по числам			
26	Определение времени глагола			
27	Правописание частицы <i>НЕ</i> с глаголами			
28	Правописание словарных слов			
29	Работа со словарями			
<i>средний балл; динамика</i>				

- 3- высокий уровень  
 2- средний уровень  
 1 - низкий уровень

**Лист достижений учащегося по литературному чтению**

Ф.И. обучающегося: \_\_\_\_\_ Класс – 3 - \_\_\_\_\_

№	Критерии		Начало года	1 полугодие	2 полугодие
1	Способ чтения	по слогам и целыми словами			
		целыми словами			
2	Пересказ				
3	Чтение наизусть произведений				
4	Дополнение чужого ответа новым содержанием				
5	Краткий и развёрнутый ответ на вопросы учителя				
6	Определение главной мысли и темы литературного произведения				
7	Характеристика героев, сравнение характеров героев				
8	Различие жанров произведений				
9	Нахождение изобразительных средств произведений: сравнение, олицетворение, контраст, звукопись				

10	Умение ориентироваться в книге по её элементам (автор, название, содержание)			
11	Самостоятельная работа со словарём			
<i>средний балл; динамика</i>				

3- высокий уровень  
2- средний уровень  
1 - низкий уровень

**Лист достижений учащегося по литературному чтению**

Ф.И. обучающегося: \_\_\_\_\_ Класс – 4-\_\_\_\_\_

№	Критерии	Начало года	1 полугодие	2 полугодие
1	Способ чтения			
	по слогам и целыми словами			
	целыми словами			

2	Пересказ			
3	Чтение наизусть произведений			
4	Дополнение чужого ответа новым содержанием			
5 <i>J</i>	<sup>^3</sup> Краткий и развёрнутый ответ на вопросы учителя			
6	Определение главной мысли и темы литературного произведения			
7	Характеристика героев, сравнение характеров героев			
8	Различие жанровых особенностей литературных произведений			
9	Нахождение изобразительных средств произведений: сравнение, олицетворение, контраст, звукопись			
10	Умение ориентироваться в книге по её элементам (автор, название, содержание)			
11	Самостоятельная работа со словарём			
		<i>средний балл; динамика</i>		

3- высокий уровень  
2- средний уровень  
1 - низкий уровень